

Документ подписан простой электронной подписью

Информация о владельце:

ФИО: Емельянов Иван Павлович

Должность: декан МТФ

Дата подписания: 04.09.2024 13:18:14

Уникальный программный ключ:


bd504ef43b4086c45cd8210436c3dad295d08a8697ed632cc54ab852a9c86121

МИНОБРНАУКИ РОССИИ

Юго-Западный государственный университет

УТВЕРЖДАЮ:

Декан механико-
технологического факультета
(наименование ф-та, полностью)

 Емельянов И.П.
(подпись, фамилия, инициалы)

« 05 » 06 20 23 г.

РАБОЧАЯ ПРОГРАММА ПРАКТИКИ

Производственная практика (проектно-конструкторская)
(наименование вида и типа практики)

ОПОП ВО 20.04.01 Техносферная безопасность,
(шифр и наименование направления подготовки)

направленность (профиль) «Защита окружающей среды»
(наименование направленности (профиля))

форма обучения _____ очная _____

ОПОП ВО реализуется по модели дуального обучения

Курск – 2023

Рабочая программа практики составлена в соответствии с:

– федеральным государственным образовательным стандартом высшего образования – магистратура по направлению подготовки 20.04.01 Техносферная безопасность, утвержденным приказом Минобрнауки России от 25.05.2020 г. № 678;

– учебным планом ОПОП ВО 20.04.01 Техносферная безопасность, направленность (профиль) «Защита окружающей среды», одобренным Ученым советом университета (протокол № 12 «29» мая 2023г.;

заказом-требованием от 28.04.2023 на результаты освоения ОПОП ВО – программы магистратуры 20.04.01 Техносферная безопасность, направленность (профиль) «Защита окружающей среды», реализуемой по модели дуального обучения в ФГБОУ ВО «Юго-Западный государственный университет», от Общества с ограниченной ответственностью «Центр экологических анализов расчетов» (ООО «Экоцентр») (приложение к общей характеристике ОПОП ВО).

Рабочая программа практики обсуждена и рекомендована к реализации в образовательном процессе для дуального обучения студентов по ОПОП ВО 20.04.01 Техносферная безопасность, направленность (профиль) «Защита окружающей среды», на совместном заседании кафедры охраны труда и окружающей среды с представителями Общества с ограниченной ответственностью «Центр экологических анализов расчетов» (ООО «Экоцентр»)


(протокол № 9 «02» июня 2023 г.;

Зав. кафедрой




В.В. Юшин

Разработчик программы
к.т.н., доцент



А.Н. Барков

/Директор научной библиотеки



В.Г. Макаровская

Рабочая программа практики пересмотрена, обсуждена и рекомендована к реализации в образовательном процессе на основании учебного плана ОПОП ВО дуального обучения 20.04.01 Техносферная безопасность, направленность (профиль) «Защита окружающей среды», одобренного Ученым советом университета (протокол № 12 от «29» 05 20 23 г.), на совместном заседании кафедры охраны труда и окружающей среды с представителями Общества с ограниченной ответственностью «Центр экологических анализов расчетов» (ООО «Экоцентр») (протокол 1 «30» 08 2024 г.).




1 Цель и задачи практики. Указание вида, типа, способа и формы (форм) ее проведения

1.1. Цель практики

Целью производственной (проектно-конструкторской) практики является освоение обучающимися трудовой функции «разработка и эколого-экономическое обоснование планов внедрения новой природоохранной техники и технологий в организации» и соответствующих ей профессиональных компетенций непосредственно на рабочем месте в Обществе с ограниченной ответственностью «Центр экологических анализов расчетов» (ООО «Эко-центр»), (далее – предприятие).

1.2. Задачи практики

1. Применение на рабочем месте полученных в ходе теоретического обучения знаний и формирование умений, необходимых для выполнения трудовых действий, требующихся для освоения трудовой функции, указанной в п.1.1.

2. Выполнение на рабочем месте трудовых действий, необходимых для освоения трудовой функции, указанной в п.1.1

3. Приобретение в условиях реального производства опыта решения задач профессиональной деятельности проектно-конструкторского типа.

1.3 Указание вида, типа, способа и формы (форм) проведения практики

Вид практики – производственная.

Тип практики – проектно-конструкторская.

Способ проведения практики – стационарная (в г. Курске).

Место проведения практики – предприятие, указанное в п.1.1. Практика проводится на основании договора о практической подготовке обучающихся, заключенного между университетом и предприятием.

Выбор мест прохождения практики для лиц с ограниченными возможностями здоровья (далее – ОВЗ) и инвалидов при наличии их в числе обучающихся производится с учетом состояния здоровья обучающихся и требований по доступности.

Форма проведения практики – сочетание дискретного проведения практик по видам и по периодам их проведения.

2 Перечень планируемых результатов обучения при прохождении практики, соотнесенных с планируемыми результатами освоения основной профессиональной образовательной программы

Таблица 2.2 – Перечень планируемых результатов обучения по практике: профессиональные компетенции

<i>Планируемые результаты освоения ОПОП ВО: ПК, закрепленные за практикой</i>		<i>Код и наименование индикатора достижения компетенции, закрепленного за практикой</i>	<i>Планируемые результаты обучения по практике, соотнесенные с индикаторами достижения компетенций</i>
<i>код компетенции</i>	<i>наименование компетенции</i>		
<u>Трудовая функция: Разработка и эколого-экономическое обоснование планов внедрения новой природоохранной техники и технологий в организации</u>			
ПК-4	Способен разрабатывать и обосновывать планы внедрения новой природоохранной техники и технологий	ПК-4.1 Осуществляет выбор новой природоохранной техники и технологий на основе анализа наилучших доступных технологий	<p>Знать: Нормативные правовые акты в области охраны окружающей среды. Перспективы развития техники и технологий в области защиты окружающей среды. Наилучшие доступные технологии в сфере природоохранной деятельности, их экологические критерии и опыт применения</p> <p>Уметь: Планировать по результатам оценки воздействия на окружающую среду мероприятия по снижению (предотвращению) негативного воздействия на окружающую среду. Прогнозировать уровень негативного воздействия на окружающую среду после внедрения в организации новой природоохранной техники и технологий. Разрабатывать решения по замене (реконструкции, модернизации) систем и средств защиты окружающей среды в организации</p> <p>Иметь опыт в выполнении следующих трудовых действий: Выбор новой природоохран-</p>

<i>Планируемые результаты освоения ОПОП ВО: ПК, закрепленные за практикой</i>		<i>Код и наименование индикатора достижения компетенции, закрепленного за практикой</i>	<i>Планируемые результаты обучения по практике, соотнесенные с индикаторами достижения компетенций</i>
<i>код компетенции</i>	<i>наименование компетенции</i>		
			ной техники и технологий на основе анализа рекомендуемых информационно-техническими справочниками наилучших доступных технологий, их экологических критериев и опыта применения)
		ПК-4.2 Проводит расчеты для эколого-экономического обоснования внедрения в организации природоохранной техники и технологий	<p>Знать: Нормативные правовые акты в области охраны окружающей среды. Область использования, основные характеристики и правила эксплуатации новой природоохранной техники.</p> <p>Уметь: Устанавливать взаимосвязь между воздействием на окружающую среду и техническими возможностями новой природоохранной техники и технологий. Оценивать технологические параметры и эффективность средств и систем защиты окружающей среды в организации. Выделять основные факторы, влияющие на экологическую безопасность при внедрении в организации новой природоохранной техники и технологий.</p> <p>Иметь опыт в выполнении следующих трудовых действий: Проведение расчетов для эколого-экономического обоснования внедрения в организации природоохранной техники и технологий с учетом наилучших доступных технологий в области охраны окружающей среды</p>

<i>Планируемые результаты освоения ОПОП ВО: ПК, закрепленные за практикой</i>		<i>Код и наименование индикатора достижения ком- петенции, закрепленного за практикой</i>	<i>Планируемые результаты обучения по практике, соотнесенные с индикаторами достиже- ния компетенций</i>
<i>код компетенции</i>	<i>наименование компетенции</i>		
		ПК-4.3 Оформляет пас- порта газоочист- ных установок на основе проведен- ных испытаний	<p>Знать: Нормативные правовые акты в области охраны окружающей среды. Порядок ввода в эксплуатацию новой техники и технологий с учетом требований в области охраны окружающей среды</p> <p>Уметь: Обосновывать мероприятия по снижению (предотвращению) негативного воздействия на окружающую среду при введении в эксплуатацию в организации конкретного вида оборудования</p> <p>Иметь опыт в выполнении следующих трудовых действий: Разработка и корректировка паспортов газоочистных установок в организации. Проведение испытаний средств и систем защиты окружающей среды в организации и документальное оформление их результатов</p>

3 Указание места практики в структуре основной профессиональной образовательной программы. Указание объема практики в зачетных единицах и ее продолжительности в неделях либо в академических или астрономических часах

Производственная (проектно-конструкторская) практика входит в часть, формируемой участниками образовательных отношений блока 2 «Практика» ОПОП ВО – программы магистратуры 20.04.01 Техносферная безопасность, направленность (профиль) «Защита окружающей среды». Практика проходит на 2 курсе в 4 семестре.

Объем производственной (проектно-конструкторской) практики, установленный учебным планом, – 12 зачетных единиц, продолжительность – 8 недель, 432 академических часа.

4 Содержание практики

Образовательная деятельность при реализации практики организуется в форме практической подготовки путем непосредственного выполнения обучающимися осваиваемых трудовых функций по должности «инженер-проектировщик» на рабочем месте на предприятии, указанном в п.1.1.

Образовательная деятельность при проведении практики проводится *в форме контактной работы* обучающихся с руководителями практики от университета и от предприятия *и в иных формах*, указанных в таблице 4.

Контактная работа при проведении практики включает в себя:

- групповые консультации;
- индивидуальную работу с обучающимися руководителей практики от университета и от предприятия (в том числе индивидуальные консультации);
- иные формы взаимодействия обучающихся с руководителями практики от университета и от предприятия при проведении практики и промежуточной аттестации обучающихся, указанные в таблице 4.

Контактная работа по практике (включая контактную работу при проведении промежуточной аттестации обучающихся по практике) составляет **48** академических часов (часы указаны в учебном плане в графе «Пр»).

Таблица 4 – Этапы и содержание практики

№ п/п	Этапы практики	Содержание практики	Трудоёмкость (ак. час)
1	Организационный этап (в университете)	<p>Групповая консультация:</p> <p>1) знакомство с целью, задачами, требованиями к результатам обучения, программой, порядком прохождения практики;</p> <p>2) информация о формах отчетности обучающихся по практике и требованиях, предъявляемых к каждой из них (<i>формы отчетности указаны в разделе 5</i>);</p> <p>3) информация о порядке проведения промежуточной аттестации обучающихся по практике (<i>приведен в п.б.4</i>);</p> <p>4) вводный инструктаж по охране труда.</p>	2
2	Начальный этап (на предприятии)	<p>Групповая консультация и рабочая экскурсия по предприятию:</p> <p>– знакомство с предприятием и (или) структурным подразделением предприятия;</p> <p>– распределение обучающихся по рабочим местам;</p> <p>– информация о режиме работы, правилах внутреннего трудового распорядка и др.</p>	4
3	Производственный этап (на рабочем месте)	Работа обучающихся на предприятии на рабочих местах дублерами (или помощниками) специалистов, занимающих должность «инженер-проектировщик».	2
3.1	Знакомство с рабочим местом	<p>Инструктаж по охране труда на рабочем месте.</p> <p>Изучение должностной инструкции.</p> <p>Изучение нормативных правовых актов, и (или) локальных нормативных актов, и (или) распорядительных актов предприятия, и (или) иных документов, регламентирующих выполнение трудовой функции, осваиваемой в ходе практики:</p>	12

Федеральный закон от 10.01.2002 N 7-ФЗ "Об охране окружающей среды" (с изм. и доп., вступ. в силу с 01.03.2023)

Приказ Минпромторга России от 23.08.2019 N 3134 "Об утверждении методических рекомендаций по определению технологий в качестве наилучшей доступной технологии"

Постановление Правительства РФ от 23.12.2014 N 1458 "О порядке определения технологии в качестве наилучшей доступной технологии, а также разработки, актуализации и опубликования информационно-технических справочников по наилучшим доступным технологиям" (вместе с "Правилами определения технологии в качестве наилучшей доступной технологии, а также разработки, актуализации и опубликования информационно-технических справочников по наилучшим доступным технологиям")

ИТС 8-2022. Очистка сточных вод при производстве продукции (товаров), выполнении работ и оказании услуг на крупных предприятиях, Приказ Расстандарта от 23 декабря 2022 г. № 3248;

ИТС 9-2015. Обезвреживание отходов термическим способом (сжигание отходов), Приказ Расстандарта от 15.12.2015 г. № 1579;

ИТС 15-2021. Утилизация и обезвреживание отходов (кроме обезвреживания термическим способом (сжигание отходов), Приказ Расстандарта от 15.12.16 г. № 1887;

ИТС 22-2016. Очистка выбросов вредных (загрязняющих) веществ в атмосферный воздух при производстве продукции (товаров), а также при проведении работ и оказании услуг на крупных предприятиях, Приказ Расстандарта от 15.12.16 г. № 1880.

ИТС 52-2022 "Обращение с отходами I и II классов опасности" Приказ Расстандарта №2333 от 22.09.2022.

		<p>Постановление Правительства РФ от 03.03.2017 N 255 "Об исчислении и взимании платы за негативное воздействие на окружающую среду" (вместе с "Правилами исчисления и взимания платы за негативное воздействие на окружающую среду")</p> <p>Приказ Министерства природных ресурсов и экологии РФ от 15 сентября 2017 г. N 498 "Об утверждении Правил эксплуатации установок очистки газа"</p>	
3.2	Практическая подготовка обучающихся	<p>3.2.1 ОСВОЕНИЕ ОБУЧАЮЩИМИСЯ ТРУДОВОЙ ФУНКЦИИ: Разработка и эколого-экономическое обоснование планов внедрения новой природоохранной техники и технологий в организации</p> <p>3.2.1.1 Освоение обучающимися трудового действия: Выбор новой природоохранной техники и технологий на основе анализа рекомендуемых информационно-техническими справочниками наилучших доступных технологий, их экологических критериев и опыта применения)</p> <p>Визуализация образца: демонстрация руководителем практики от предприятия (или другим работником предприятия) эталонного процесса выполнения трудового действия и эталонного результата выполнения данного трудового действия.</p> <p>План внедрения новой природоохранной техники и технологий в организации предприятия-заказчика</p> <p>Информирование обучающихся о требованиях предприятия к качеству процесса и (или) результату:</p> <p>Разработанный план должен соответствовать требованиям представленным в Федеральном закон от 10.01.2002 N 7-ФЗ, Приказе Минпромторга России от 23.08.2019 N 3134, Постановлении Правительства РФ от 23.12.2014 N 1458, ИТС 8-2022, ИТС 9-2015, ИТС 15-2021, ИТС 22-2016</p> <p>Тренинг: выполнение (при необходимости и возможности – многократное повторение) обучающимися под контролем руководителя практики от</p>	380
		<p>60</p>	60
		<p>25</p>	25
		<p>25</p>	25

	<p>предприятия трудового действия.</p> <p>Текущий контроль успеваемости: проверка руководителем практики от предприятия качества выполнения обучающимися задания № 1 по практической подготовке (приведено в п.б.3.1).</p> <p>Индивидуальная работа с обучающимися: рекомендации руководителя практики от предприятия о способах исправления недочетов и (или) ошибок, допущенных при выполнении задания № 1 по практической подготовке.</p> <p>3.2.1.2 Освоение обучающимися трудового действия: Проведение расчетов для эколого-экономического обоснования внедрения в организации природоохранной техники и технологий с учетом наилучших доступных технологий в области охраны окружающей среды</p> <p>Визуализация образа: демонстрация руководителем практики от предприятия (или другим работником предприятия) эталонного процесса выполнения трудового действия и эталонного результата выполнения данного трудового действия.</p> <p>Расчет технологических параметров и эффективности средств и систем защиты окружающей среды в организации.</p> <p>Информирование обучающихся о требованиях предприятия к качеству процесса и (или) результату:</p> <p>Результаты расчета должны соответствовать требованиям, представленным в ИТС 8-2022., ИТС 9-2015, ИТС 15-2021, ИТС 22-2016</p> <p>Тренинг: выполнение (при необходимости и возможности – многократное повторение) обучающимися под контролем руководителя практики от предприятия трудового действия.</p> <p>Текущий контроль успеваемости: проверка руководителем практики от предприятия качества выполнения обучающимися задания № 2 по практической подготовке (приведено в п.б.3.1).</p>	<p>10</p> <p>60</p> <p>25</p> <p>25</p> <p>10</p>
--	--	---

	<p>Индивидуальная работа с обучающимися: рекомендации руководителя практики от предприятия о способах исправления недочетов и (или) ошибок, допущенных при выполнении задания № 2 по практической подготовке.</p>	
	<p>3.2.1.3 Освоение обучающимися трудового действия: Разработка и корректировка паспортов газоочистных установок в организации</p> <p>Визуализация образцов: демонстрация руководителем практики от предприятия (или другим работником предприятия) эталонного процесса выполнения трудового действия и эталонного результата выполнения данного трудового действия.</p> <p>Оформленный паспорт газоочистной установки в организации</p> <p>Информирование обучающихся о требованиях предприятия к качеству процесса и (или) результата:</p> <p>Паспорт газоочистной установки, должен соответствовать требованиям, представленным в пункте IV Приказа Министерства природных ресурсов и экологии РФ от 15 сентября 2017 г. N 498</p>	60
	<p>Тренинг: выполнение (при необходимости и возможности – многократное повторение) обучающимися под контролем руководителя практики от предприятия трудового действия.</p>	25
	<p>Текущий контроль успеваемости: проверка руководителем практики от предприятия качества выполнения обучающимися задания № 3 по практической подготовке (приведено в п.б.3.1).</p>	10
	<p>Индивидуальная работа с обучающимися: рекомендации руководителя практики от предприятия о способах исправления недочетов и (или) ошибок, допущенных при выполнении задания № 3 по практической подготовке.</p>	
	<p>3.2.1.4 Освоение обучающимися трудового действия: Проведение испытаний средств и систем защиты окружающей среды в организации и</p>	100

	<p>документальное оформление их результатов</p> <p>Визуализация образца: демонстрация руководителем практики от предприятия (или другим работником предприятия) эталонного процесса выполнения трудового действия и эталонного результата выполнения данного трудового действия.</p> <p>Заполненный протокол испытаний средств и систем защиты окружающей среды</p> <p>Информирование обучающихся о требованиях предприятия к качеству процесса и (или) результату:</p> <p>Протокол испытаний средств и систем защиты окружающей среды должжен соответствовать требованиям, изложенным в пункте III Приказа Министерства природных ресурсов и экологии РФ от 15 сентября 2017 г. N 498</p> <p>Тренинг: выполнение (при необходимости и возможности – многократное повторение) обучающимися под контролем руководителя практики от предприятия трудового действия.</p> <p>Текущий контроль успеваемости: проверка руководителем практики от предприятия качества выполнения обучающимися задания № 4 по практической подготовке (приведено в п.б.3.1).</p> <p>Индивидуальная работа с обучающимися: рекомендации руководителя практики от предприятия о способах исправления недочетов и (или) ошибок, допущенных при выполнении задания № 4 по практической подготовке.</p>	40
		40
		20

4	Завершающий этап (на предприятии)	1-й этап промежуточной аттестации обучающихся по практике (проводится с применением механизма демонстрационного экзамена). Выполнение обучающимися в режиме реального времени комплексного задания (единое для всех обучающихся комплексное задание приведено в п.б.3.2). Порядок проведения первого этапа промежуточной аттестации представлен в п.б.4.	28
5	Итоговый этап (в университете)	2-й этап промежуточной аттестации обучающихся по практике. Порядок проведения второго этапа промежуточной аттестации представлен в п.б.4.	4
ВСЕГО:			432

5 Указание форм отчетности по практике

Формы отчетности студентов по производственной (проектно-конструкторской) практике:

1. дневник практики (*форма дневника практики приведена в приложении А*);

2. результат(ы) деятельности обучающегося:

- план внедрения новой природоохранной техники и технологий в организации предприятия-заказчика;

- расчет технологических параметров и эффективности средств и систем защиты окружающей среды в организации;

- оформленный паспорт газоочистной установки в организации;

- заполненный протокол испытаний средств и систем защиты окружающей среды.

3. аттестационный лист обучающегося (*форма аттестационного листа приведена в приложении Б*).

6 Фонд оценочных средств для проведения промежуточной аттестации обучающихся по практике

6.1 Перечень компетенций с указанием этапов их формирования в процессе освоения основной профессиональной образовательной программы

Таблица 6.1 – Этапы формирования компетенций

Код и наименование компетенции	Этапы ¹ формирования компетенций и дисциплины (модули), практики, при изучении которых формируется данная компетенция		
	начальный	основной	завершающий
1	2	3	4
ПК-4 Способен разрабатывать и обосновывать планы внедрения новой природоохранной техники и технологии	Расчёт и проектирование систем обеспечения безопасности, Перспективные технологии защиты окружающей среды		Организация и контроль деятельности в области обращения с отходами, Организация инфраструктуры экологически безопасного обезвреживания и переработки отходов, Производственная проектно-конструкторская практика, Производственная преддипломная практика, Управление охраной окружающей среды на объекте экономики

6.2 Описание показателей и критериев оценивания компетенций на различных этапах их формирования, описание шкал оценивания

Таблица 6.2 – Показатели и критерии оценивания компетенций, шкала оценивания

Код компетенции/ этап (наименование этапа по таблице 6.1)	Показатели оценивания компетенций (индикаторы достижения компетенций, закрепленные за практикой)	Критерии и шкала оценивания компетенций			
		Недостаточный уровень («неудовл.»)	Пороговый уровень («удовл.»)	Продвинутый уровень («хорошо»)	Высокий уровень («отлично»)
1	2	3	4	5	6
ПК-4/ завершающий	ПК-4.1 Осуществляет выбор новой природоохранной техники и технологий на основе анализа наилучших доступных технологий ПК-4.2 Проводит расчеты для эколого-экономического обоснования внедрения в организации природоохранной	Знать: нуждается в постоянных подсказках. Допускает грубые ошибки, которые не может исправить самостоятельно.	Знать: демонстрирует элементарные знания. Часто нуждается в посторонней помощи.	Знать: осознанно и самостоятельно применяет знания в практической деятельности.	Знать: демонстрирует прочные и глубокие знания. Самостоятельно и эффективно применяет их в практической деятельности.
		Уметь: демонстрирует менее 60% умений, установленных в таблице 2.2 для ПК-4.	Уметь: в целом сформированные, но вызывающие затруднения при самостоятельном применении умения, указанные в таблице.2.1 для ПК-4.	Уметь: сформированные и самостоятельно применяемые умения, указанные в таблице 2.1 для ПК-4.	Уметь: хорошо развитые, уверенно и успешно применяемые умения, указанные в таблице 2.1 для ПК-4.

	<p>техники и технологий ПК-4.3 Оформляет паспорта газоочистных установок на основе проведенных испытаний</p>	<p>Иметь опыт в выполнении трудовых действий: выполняет менее 50% трудовых действий, установленных в таблице 2.2 для ПК-4, и (или) допускает при их выполнении ошибки критического характера. Результаты выполненных трудовых действий не соответствуют требованиям предприятия. В ходе практики не приобрел минимально допустимый практический опыт в выполнении трудовых действий.</p>	<p>Иметь опыт в выполнении трудовых действий: неуверенно, медленно и неточно выполняет трудовые действия, указанные в таблице 2.2 для ПК-4; допускает ошибки. Результаты выполненных трудовых действий не полностью соответствуют требованиям предприятия. В ходе практики приобрел минимально возможный практический опыт в выполнении трудовых действий.</p>	<p>Иметь опыт в выполнении трудовых действий: самостоятельно, в целом правильно, в приемлемом темпе выполняет трудовые действия, указанные в таблице 2.2 для ПК-4; допускает незначительные погрешности. Результаты выполненных трудовых действий соответствуют основным требованиям предприятия. Время практики использовал эффективно и приобрел требуемый практический опыт в выполнении трудовых действий.</p>	<p>Иметь опыт в выполнении трудовых действий: самостоятельно, точно, безошибочно, четко, в оптимальном темпе выполняет трудовые действия, указанные в таблице 2.2 для ПК-4. Результаты выполненных трудовых действий полностью соответствуют требованиям предприятия. Время практики использовал максимально эффективно для приобретения максимально возможного практического опыта в выполнении трудовых действий.</p>
--	--	---	---	---	--

6.3 Типовые контрольные задания или иные материалы, необходимые для оценки знаний, умений, навыков и (или) опыта деятельности, характеризующих этапы формирования компетенций в процессе освоения основной профессиональной образовательной программы

Таблица 6.3 – Паспорт оценочных средств для текущего контроля успеваемости и промежуточной аттестации обучающихся по практике

Коды формируемых и контролируемых компетенций / наименование этапа формирования компетенции (согласно таблице 6.1)	Наименования оценочных средств для оценки результатов обучения по практике	
	текущий контроль успеваемости	промежуточная аттестация обучающихся
ПК-4/ завершающий	<p>Дневник практики (форма приведена в приложении А). Задания № 1-4 по практической подготовке (приведены в п. 6.3.1).</p>	<p>Дневник практики (форма приведена в приложении А). Комплексное задание для 1-го этапа промежуточной аттестации обучающихся (приведено в п. 6.3.2). Результат(-ы) деятельности обучающегося: - самостоятельно заполненный план внедрения новой природоохранной техники и технологий в организации; - самостоятельно заполненная форма расчета технологических параметров и эффективности средств и систем защиты окружающей среды в организации; - самостоятельно составленный паспорт газоочистой установки в организации; - самостоятельно составленный протокол испытаний средств и систем защиты окружающей среды. (требования приведены в п. 6.3.2). Видеоматериалы (по возможности) (требования приведены в п. 6.3.2). Аттестационный лист, пункты 2,4 (форма приведена в приложении Б). Уточняющие вопросы комиссии (приведены в п. 6.3.2).</p>

6.3.1 Оценочные средства для проведения текущего контроля успеваемости

А) Дневник практики

Форма дневника практики (включая требования его оформлению) приведена в приложении А.

В дневник практики вносятся сведения о ходе освоения обучающимся трудовых действий, указанных в таблице 2.2, и результаты текущего контроля успеваемости.

Б) Задания по практической подготовке

Задание № 1 по практической подготовке

На основании данных конкретного предприятия (определяется руководителем практики от предприятия), заполнить план внедрения новой природоохранной техники и технологий в организации. Разработанный план должен соответствовать требованиям представленным в Федеральном закон от 10.01.2002 N 7-ФЗ, Приказе Минпромторга России от 23.08.2019 N 3134, Постановлении Правительства РФ от 23.12.2014 N 1458, ИТС 8-2022, ИТС 9-2015, ИТС 15-2021, ИТС 22-2016.

Задание № 2 по практической подготовке

На основании данных конкретного предприятия (определяется руководителем практики от предприятия), используя действующие методики, выполнить расчета технологических параметров и эффективности средств и систем защиты окружающей среды в организации. Результаты расчета должны соответствовать требованиям, представленным в ИТС 8-2022., ИТС 9-2015, ИТС 15-2021, ИТС 22-2016.

Задание № 3 по практической подготовке

На основании данных конкретного предприятия (определяется руководителем практики от предприятия), составить паспорт газоочистной установки, используя утвержденную методику. Паспорт газоочистной установки, должен соответствовать требованиям, представленным в пункте IV Приказа Министерства природных ресурсов и экологии РФ от 15 сентября 2017 г. N 498.

Задание № 4 по практической подготовке

На основании данных конкретного предприятия (определяется руководителем практики от предприятия), составить протокол испытаний средств и систем защиты окружающей среды, используя утвержденную методику. Протокол испытаний средств и систем защиты окружающей среды должен соответствовать требованиям, изложенным в пункте III Приказа Министерства природных ресурсов и экологии РФ от 15 сентября 2017 г. N 498.

6.3.2 Оценочные средства для проведения промежуточной аттестации по практике

А) Оценочные средства для проведения 1 этапа (на предприятии) промежуточной аттестации обучающихся с применением механизма демонстрационного экзамена

Комплексное задание

Для выбранного руководителем практики от предприятия объекта хозяйственной деятельности, используя утвержденные методики и подходы, произвести оценку необходимости - плана внедрения новой природоохранной техники и технологий в организации и (или) составления паспорта газоочистной установки в организации и (или) составления протокола испытаний средств и систем защиты окружающей среды.

В случае выявленной необходимости составить план внедрения новой природоохранной техники и технологий в организации и (или) составить декларацию о воздействии на окружающую среду и (или) составить паспорт газоочистной установки в организации и (или) составить протокола испытаний средств и систем защиты окружающей среды. Результаты представить в виде разработанного плана внедрения, выполненного расчета, паспорта газоочистного оборудования, протокола испытаний. Время выполнения задания, для каждого обучающегося определяется индивидуально руководителем практики от предприятия в зависимости от сложности выбранного объекта хозяйственной деятельности, при этом время выполнения задания не может составлять более 6 часов.

Б) Результат(-ы) деятельности обучающегося:

- самостоятельно заполненный план внедрения новой природоохранной техники и технологий в организации;
- самостоятельно заполненная форма расчета технологических параметров и эффективности средств и систем защиты окружающей среды в организации;
- самостоятельно составленный паспорт газоочистной установки в организации;
- самостоятельно составленный протокол испытаний средств и систем защиты окружающей среды.

В) Видеоматериалы (предоставляются по возможности).

Видеоматериалы должны демонстрировать процесс выполнения обучающимся в режиме реального времени одного или нескольких трудовых действий, указанных в таблице 2.2 рабочей программы практики.

Г) Аттестационный лист обучающегося.

Форма аттестационного листа, обучающегося (включая требования к его оформлению) приведена в приложении Б.

Аттестационный лист обучающегося заполняется руководителем практики от предприятия по завершении 1 этапа промежуточной аттестации.

Д) Оценочные средства для проведения 2 этапа (в университете) промежуточной аттестации обучающихся

Уточняющие вопросы комиссии

1. Назовите основные документы, необходимые работнику, занимающему на предприятии должность «инженер-проектировщик». Перечислите их основные требования.

2. Назовите информационные технологии, и (или) программные продукты, и (или) информационные справочные системы, с которыми Вы работали на практике. Расскажите о своей работе с ними.

3. Опишите порядок заполнения плана внедрения новой природоохранной техники и технологий в организации.

4. Опишите порядок расчета технологических параметров и эффективности средств и систем защиты окружающей среды в организации.

5. Опишите порядок составления паспорта газоочистой установки в организации.

6. Опишите порядок составления протокола испытаний средств и систем защиты окружающей среды.

7. Назовите трудности, с которыми Вы столкнулись при заполнении плана внедрения новой природоохранной техники и технологий в организации.

8. Назовите трудности, с которыми Вы столкнулись при проведении расчета технологических параметров и эффективности средств и систем защиты окружающей среды в организации.

9. Назовите трудности, с которыми Вы столкнулись при составлении паспорта газоочистой установки в организации.

10. Назовите трудности, с которыми Вы столкнулись при составлении протокола испытаний средств и систем защиты окружающей среды.

11. Назовите ошибки, которые Вы допускали при составлении протокола испытаний средств и систем защиты окружающей среды. Расскажите, как они были исправлены.

12. Назовите ошибки, которые Вы допускали при заполнении плана внедрения новой природоохранной техники и технологий в организации. Расскажите, как они были исправлены.

13. Назовите ошибки, которые Вы допускали при проведении расчета технологических параметров и эффективности средств и систем защиты окружающей среды в организации. Расскажите, как они были исправлены.

14. Назовите ошибки, которые Вы допускали при составлении паспорта газоочистой установки в организации. Расскажите, как они были исправлены.

15. Назовите, какое трудовое действие в выполнении было самым сложным и почему.

6.4 Методические материалы, определяющие процедуры оценивания знаний, умений, навыков и (или) опыта деятельности, характеризующих этапы формирования компетенций

Оценка результатов обучения по производственной (проектно-конструкторской) практике осуществляется в форме текущего контроля успеваемости и промежуточной аттестации обучающихся.

Текущий контроль успеваемости проводится в течение практики на предприятии руководителем практики от предприятия. Периодичность проведения текущего контроля успеваемости определяется количеством осваиваемых обучающимися трудовыми действиями. С помощью заданий по практической подготовке оцениваются процесс выполнения каждого осваиваемого трудового действия и его результат. Оценка определяется по дихотомической шкале «освоил» / «не освоил» и вносится в дневник практики.

Промежуточная аттестация обучающихся проводится в форме зачета с оценкой.

Промежуточная аттестация обучающихся проходит в 2 этапа: *первый этап* – на предприятии, *второй этап* – в университете.

Первый этап промежуточной аттестации проводится на предприятии в предпоследний рабочий день практики (*или в предпоследний рабочий день практики и предшествующий ему рабочий день*). Первый этап промежуточной аттестации обучающихся проводится руководителем практики от предприятия с применением механизма демонстрационного экзамена. Руководитель практики от университета присутствует, но не участвует в процедуре оценивания.

Примерный порядок проведения первого этапа промежуточной аттестации обучающихся:

1. Выполнение обучающимся в режиме реального времени комплексного задания.
2. Демонстрация обучающимся результата(-ов) деятельности:
 - самостоятельно заполненный план внедрения новой природоохранной техники и технологий в организации;
 - самостоятельно заполненная форма расчета технологических параметров и эффективности средств и систем защиты окружающей среды в организации;
 - самостоятельно составленный паспорт газоочистной установки в организации;
 - самостоятельно составленный протокол испытаний средств и систем защиты окружающей среды.
3. Экспертная оценка выполненного обучающимся комплексного задания и результата(-ов) деятельности обучающегося.

4. Оформление руководителем практики от предприятия аттестационного листа обучающегося и завершение оформления дневника практики.

Второй этап промежуточной аттестации обучающихся проводится в университете в последний рабочий день практики комиссией, состав которой утверждается заведующим кафедрой (руководитель практики от университета входит в состав комиссии обязательно; руководитель практики от предприятия может быть включен в состав комиссии).

На зачет с оценкой обучающийся представляет документы, указанные в разделе 5.

Процедура оценивания проводится в следующем порядке:

1. Изучение комиссией представленных обучающимся документов: дневника практики (включая результаты текущего контроля успеваемости по практике), аттестационного листа обучающегося.

2. Демонстрация обучающимся видеоматериалов или их фрагментов (*при наличии*).

3. Демонстрация обучающимся результата(-ов) деятельности:

- самостоятельно заполненный план внедрения новой природоохранной техники и технологий в организации;

- самостоятельно заполненная форма расчета технологических параметров и эффективности средств и систем защиты окружающей среды в организации;

- самостоятельно составленный паспорт газоочистной установки в организации;

- самостоятельно составленный протокол испытаний средств и систем защиты окружающей среды.

4. Ответы обучающегося на уточняющие вопросы комиссии о результате(-ах) деятельности, освоенной(-ых) трудовой(-ых) функции(-ях), освоенном(-ых) трудовом(-ых) действии(-ях).

5. Определение оценки по практике (по ниже приведенным критериям). Внесение оценки в зачетно-экзаменационную ведомость, зачетную книжку и дневник практики обучающегося.

Критерии оценок по практике

Оценка **«отлично»** выставляется обучающемуся, если он:

– при выполнении комплексного задания в режиме реального времени продемонстрировал владение компетенциями на высоком уровне, соответствующем оценке «отлично» (критерии приведены в таблице 6.2);

– представил все формы отчетности, установленные в разделе 5;

– продемонстрировал результат(-ы) деятельности, отвечающий(-ие) требованиям предприятия;

– имеет аттестационный лист без замечаний;

– дал исчерпывающие ответы на все уточняющие вопросы комиссии.

Оценка **«хорошо»** выставляется обучающемуся, если он:

- при выполнении комплексного задания в режиме реального времени продемонстрировал владение компетенциями на продвинутом уровне, соответствующем оценке «хорошо» (критерии приведены в таблице 6.2);
- представил все формы отчетности, установленные в разделе 5;
- продемонстрировал результат(-ы) деятельности, в целом соответствующие требованиям предприятия, но содержащие мелкие недочеты;
- не имеет замечаний или имеет одно незначительное замечание в аттестационном листе;
- дал ответы на все уточняющие вопросы комиссии, но допустил незначительные неточности.

Оценка **«удовлетворительно»** выставляется обучающемуся, если он:

- при выполнении комплексного задания в режиме реального времени продемонстрировал владение компетенциями на пороговом уровне, соответствующем оценке «удовлетворительно» (критерии приведены в таблице 6.2);
- представил все формы отчетности, установленные в разделе 5;
- продемонстрировал результат(-ы) деятельности, значительно отклоняющиеся от требований предприятия;
- имеет не более двух незначительных замечаний в аттестационном листе;
- допустил ошибки в ответах на уточняющие вопросы комиссии.

Оценка **«неудовлетворительно»** выставляется обучающемуся, если он:

- при выполнении комплексного задания в режиме реального времени продемонстрировал владение компетенциями на недостаточном уровне, соответствующем оценке «неудовлетворительно» (критерии приведены в таблице 6.2);
- представил не все формы отчетности, установленные в разделе 5 (или к представленным формам отчетности имеются серьезные замечания);
- не продемонстрировал результат(-ы) деятельности (или продемонстрировал не все требуемые результаты деятельности, или продемонстрировал результат(-ы) деятельности, имеющий(-е) грубые ошибки);
- имеет замечания критического характера в аттестационном листе;
- не ответил на половину уточняющих вопросов комиссии и (или) допустил ошибки критического характера в ответах.

7 Перечень учебной литературы и ресурсов сети «Интернет», необходимых для проведения практики

Основная литература:

1. Кольцов, В. Б. Теоретические основы защиты окружающей среды : учебник для вузов / В. Б. Кольцов, О. В. Кондратьева ; ред. В. Б. Кольцов. –

Москва : Прометей, 2018. – 734 с. – URL: <https://biblioclub.ru/index.php?page=book&id=483194> (дата обращения: 31.05.2023). – Режим доступа: по подписке. – Текст : электронный.

2. Ветошкин, А. Г. Основы инженерной защиты окружающей среды : учебное пособие / А. Г. Ветошкин. – 2-е изд. испр. и доп. – Москва ; Вологда : Инфра-Инженерия, 2016. – 456 с. – URL: <https://biblioclub.ru/index.php?page=book&id=444182> (дата обращения: 31.05.2023). – Режим доступа: по подписке. – Текст : электронный.

3. Сосновский, В. И. Процессы и аппараты защиты окружающей среды. Абсорбция газов : учебное пособие / В. И. Сосновский, Н. Б. Сосновская, С. В. Степанова ; Федеральное агентство по образованию, Казанский государственный технологический университет. – Казань : Казанский национальный исследовательский технологический университет (КНИТУ), 2009. – 114 с. – URL: <https://biblioclub.ru/index.php?page=book&id=259096> (дата обращения: 31.05.2023). – Режим доступа: по подписке. – Текст : электронный.

Дополнительная литература:

4. Газизова, О. В. Экологическая безопасность : учебное пособие / О. В. Газизова, А. Р. Галеева, А. В. Сафина ; Казанский национальный исследовательский технологический университет. – Казань : Казанский национальный исследовательский технологический университет (КНИТУ), 2019. – 116 с. – URL: <https://biblioclub.ru/index.php?page=book&id=699874> (дата обращения: 31.05.2023). – Режим доступа: по подписке. – Текст : электронный.

5. Васина, М. В. Организация экологического контроля на предприятии : учебное пособие / М. В. Васина ; ред. Е. Н. Завьялова ; Омский государственный технический университет. – Омск : Омский государственный технический университет (ОмГТУ), 2021. – 132 с. – URL: <https://biblioclub.ru/index.php?page=book&id=700665> (дата обращения: 31.05.2023). – Режим доступа: по подписке. – Текст : электронный.

6. Стрелков, А. К. Охрана окружающей среды и экология гидросферы : учебник / А. К. Стрелков, С. Ю. Теплых ; Самарский государственный архитектурно-строительный университет. – 2-е изд. перераб. и доп. – Самара : Самарский государственный архитектурно-строительный университет, 2013. – 488 с. – URL: <https://biblioclub.ru/index.php?page=book&id=256154> (дата обращения: 31.05.2023). – Режим доступа: по подписке. – Текст : электронный.

Перечень методических указаний:

1. Организация самостоятельной работы студентов : методические указания для студентов направления подготовки 20.04.01 «Техносферная безопасность» / Юго-Зап. гос. ун-т ; сост.: И. О. Кирильчук, В. В. Юшин. - Курск : ЮЗГУ, 2016. - 19 с. - Текст : электронный.

Перечень ресурсов информационно-телекоммуникационной сети «Интернет»

1. Официальный сайт Центрального Управления Федеральной службы по экологическому, технологическому и атомному надзору. – URL:<http://cntr.gosnadzor.ru/> (дата обращения: 31.05.2023).
2. Информационный портал группы компаний «Экоанализ». – URL:<http://www.ecoanaliz.ru/> (дата обращения: 31.05.2023).
3. Официальный сайт Управления Федеральной службы по надзору в сфере природопользования (Росприроднадзора) по Курской области. – URL:<http://www.ekonadzor-kursk.ru/> (дата обращения: 31.05.2023).
4. Официальный сайт министерства природных ресурсов и экологии РФ. – URL:<http://www.mnr.gov.ru/> (дата обращения: 31.05.2023).

8 Перечень информационных технологий, используемых при проведении практики, включая перечень программного обеспечения и информационных справочных систем (при необходимости)

Информационные технологии:

- 1 Электронно-библиотечная система «Университетская библиотека. Онлайн» – <http://biblioclub.ru>
- 2 Электронная библиотека диссертаций и авторефератов РГБ – <http://dvs.rsl.ru>
- 3 Базы данных ВИНТИ РАН – <http://viniti.ru>

Программное обеспечение:

1. Программа фирмы «Интеграл» «Инвентаризация» 3.50 с приложением «Результаты инструментального определения выбросов» 2.0: режим доступа: по подписке.

Информационные справочные системы:

1. Система «Гарант» [https://internet.garant.ru.:](https://internet.garant.ru.) режим доступа: по подписке.

9 Описание материально-технической базы, необходимой для проведения практики

Для осуществления практической подготовки обучающихся при реализации практики и для проведения первого этапа (на предприятии) промежуточной аттестации обучающихся по практике используются помещения, оборудование и технические средства обучения предприятия.

Перечень помещений приведен в приложении 2 к договору о практической подготовке обучающихся, заключенному между университетом и предприятием-заказчиком.

Перечень оборудования предприятия-заказчика и (или) технических средств обучения:

- анализатор жидкости «Флюорат-02-3М»;
- аспиратор ПУ-4Э;
- атомно-абсорбционный анализатор;
- весы электронные лабораторные GR-300 ;
- газоанализатор «Комета М» ;
- газоанализатор «ГАНК - 4»;
- газоанализатор многокомпонентный Автотест-01.02. П;
- фотоколориметр КФК-3-01- "ЗОМЗ"
- Шумомер-анализатор спектра, виброметр портативный ОКТАВА-110А.

Для проведения второго этапа (в университете) промежуточной аттестации обучающихся по практике используются помещения и оборудование университета:

1. Класс ПЭВМ - Asus-P7P55LX-/DDR34096Mb/Coree i3-540/SATA-11 500 Gb Hitachi/PCI-E 512Mb, Монитор TFT Wide 23.
2. Мультимедиацентр: ноутбук ASUS X50VL PMD - T2330/14"/1024Mb/ 160Gb/ сумка/проектор inFocus IN24+ .
3. Экран мобильный Draper Diplomat 60x60.

10 Особенности организации и проведения практики для инвалидов и лиц с ограниченными возможностями здоровья

Практика для обучающихся из числа инвалидов и лиц с ОВЗ организуется и проводится на основе индивидуального личностно-ориентированного подхода.

Обучающиеся из числа инвалидов и лиц с ОВЗ могут проходить практику как совместно с другими обучающимися (в учебной группе), так и индивидуально (по личному заявлению).

Определение места практики

Выбор мест прохождения практики для инвалидов и лиц с ОВЗ осуществляется с учетом требований их доступности для данной категории обучающихся. При определении места прохождения практики для инвалидов и лиц с ОВЗ учитываются рекомендации медико-социальной экспертизы, отраженные в индивидуальной программе реабилитации инвалида (при наличии), относительно рекомендованных условий и видов труда. При необходимости для прохождения практики создаются специальные рабочие места в соответствии с характером нарушений, а также с учетом выполняемых обучающимся-инвалидом или обучающимся с ОВЗ трудовых функций, вида профессиональной деятельности и характера труда.

Обучающиеся данной категории могут проходить практику на указанном в рабочей программе практики предприятии, если это не создает им трудностей в прохождении практики и освоении программы практики.

При наличии необходимых условий для освоения рабочей программы практики и выполнения заданий (или возможности создания таких условий) практика обучающихся данной категории может проводиться в структурных подразделениях ЮЗГУ.

При определении места практики для обучающихся из числа инвалидов и лиц с ОВЗ особое внимание уделяется безопасности труда и оснащению (оборудованию) рабочего места. Рабочие места, предоставляемые предприятием, должны (по возможности) соответствовать следующим требованиям:

- для инвалидов по зрению-слабовидящих: оснащение специального рабочего места общим и местным освещением, обеспечивающим беспрепятственное нахождение указанным лицом своего рабочего места и выполнение трудовых функций, видеоувеличителями, лупами;

- для инвалидов по зрению-слепых: оснащение специального рабочего места тифлотехническими ориентирами и устройствами, с возможностью использования крупного рельефно-контрастного шрифта и шрифта Брайля, акустическими навигационными средствами, обеспечивающими беспрепятственное нахождение указанным лицом своего рабочего места и выполнение трудовых функций;

- для инвалидов по слуху-слабослышащих: оснащение (оборудование) специального рабочего места звукоусиливающей аппаратурой, телефонами громкоговорящими;

- для инвалидов по слуху-глухих: оснащение специального рабочего места визуальными индикаторами, преобразующими звуковые сигналы в световые, речевые сигналы в текстовую бегущую строку, для беспрепятственного нахождения указанным лицом своего рабочего места и выполнения работы;

- для инвалидов с нарушением функций опорно-двигательного аппарата: оборудование, обеспечивающее реализацию эргономических принципов (максимально удобное для инвалида расположение элементов, составляющих рабочее место), механизмами и устройствами, позволяющими изменять высоту и наклон рабочей поверхности, положение сиденья рабочего стула по высоте и наклону, угол наклона спинки рабочего стула, оснащение специальным сиденьем, обеспечивающим компенсацию усилия при вставании, специальными приспособлениями для управления и обслуживания этого оборудования.

Особенности содержания практики

При необходимости (по личному заявлению) содержание практики может быть полностью индивидуализировано (при условии сохранения возможности формирования у обучающегося всех компетенций, закрепленных за данной практикой).

Особенности организации трудовой деятельности обучающихся

Объем, темп, формы работы устанавливаются индивидуально для каждого обучающегося данной категории. В зависимости от нозологии максимально снижаются противопоказанные (зрительные, звуковые, мышечные и др.) нагрузки.

Применяются методы, учитывающие динамику и уровень работоспособности обучающихся из числа инвалидов и лиц с ОВЗ. Для предупреждения утомляемости обучающихся данной категории после каждого часа работы делаются 10-15-минутные перерывы.

Для формирования умений и компетенций, предусмотренных программой практики, производится большое количество повторений (тренировок) подлежащих освоению трудовых действий и трудовых функций.

Особенности руководства практикой

Осуществляется комплексное сопровождение инвалидов и лиц с ОВЗ во время прохождения практики, которое включает в себя:

- учебно-методическую и психолого-педагогическую помощь и контроль со стороны руководителей практики от университета и от предприятия;
- корректирование (при необходимости) заданий и программы практики;
- помощь ассистента (ассистентов) и (или) волонтеров из числа обучающихся или работников предприятия. Ассистенты (волонтеры) оказывают обучающимся данной категории необходимую техническую помощь при входе в здания и помещения, в которых проводится практика, и выходе из них; размещении на рабочем месте; передвижении по помещению, в котором проводится практика; ознакомлении с заданиями и их выполнении; оформлении дневника практики и подготовке других форм отчетности о практике; общении с руководителями практики.

Особенности учебно-методического обеспечения практики

Учебные и учебно-методические материалы по практике представляются в различных формах так, чтобы инвалиды с нарушениями слуха получали информацию визуально (программа практики и задания печатаются увеличенным шрифтом; предоставляются видеоматериалы и наглядные материалы по содержанию практики), с нарушениями зрения – аудиально (например, с использованием программ-синтезаторов речи) или с помощью тифлоинформационных устройств.

Особенности проведения текущего контроля успеваемости и промежуточной аттестации

Во время проведения текущего контроля успеваемости и промежуточной аттестации обучающихся разрешаются присутствие и помощь ассистентов (сурдопереводчиков, тифлосурдопереводчиков и др.) и (или) волонтеров и оказание ими помощи инвалидам и лицам с ОВЗ.

Форма проведения текущего контроля успеваемости и промежуточной аттестации для обучающихся-инвалидов и лиц с ОВЗ устанавливается с учетом индивидуальных психофизических особенностей.

Приложение А
(обязательное)
Форма дневника учебной и производственной практики

МИНОБРНАУКИ РОССИИ

Юго-Западный государственный университет

ДНЕВНИК

учебной и производственной практики

студента

_____ (фамилия, имя, отчество (при наличии))

факультет

_____ (наименование)

наименование ОПОП ВО _____

_____ (шифр и наименование направления подготовки, наименование направленности (профиля))

_____ (№ страхового свидетельства государственного пенсионного страхования)

20__ г. 1 курс группа _____

20__ г. 2 курс группа _____

1 Обязанности студента на практике

1.1 Студент обязан бережно хранить дневник, являющийся одним из отчетных документов по учебной и производственной практикам.

1.2 Отправляющийся на практику студент обязан сдать в университет выданные ему учебные пособия и другие материальные ценности.

1.3 В назначенный день и час студент должен явиться на групповую консультацию для получения инструктивных указаний о предстоящей практике.

1.4 Получив от своего руководителя указания по практике, студент отправляется к месту практики. Несвоевременная явка студента к назначенному сроку на практику рассматривается как прогул. Студент, прошедший практику не в полном объеме (в соответствии со сроками, установленными в учебном плане), к промежуточной аттестации по практике не допускается.

1.5 Студенты, не прошедшие практику или не выполнившие рабочую программу практики по уважительной причине, приказом направляются на практику вторично в свободное от теоретического обучения время.

1.6 Студенты, не прошедшие практику или не выполнившие рабочую программу практики без уважительной причины и (или) получившие неудовлетворительную оценку по промежуточной аттестации по практике, должны ликвидировать задолженность по практике в сроки, установленные деканом факультета.

1.7 По прибытии в назначенное место студент должен явиться к непосредственному руководителю практики от предприятия (организации), предъявить ему дневник для отметки и получить указания о порядке прохождения практики.

1.8 Руководитель практики от университета контролирует выполнение студентами рабочей программы практики и консультирует их по отдельным ее вопросам.

Практика на 1 курсе в 1 семестре

Период практики с _____ по _____
на _____
(наименование предприятия (организации))

Руководитель практики от предприятия (организации) _____

(должность, фамилия, имя, отчество (при наличии), служебный телефон)

Руководитель практики от университета _____

(должность, ученое звание, степень, фамилия, имя, отчество (при наличии),
служебный телефон)

Вид практики _____

Тип практики _____

Студент _____
(фамилия, имя, отчество (при наличии))

группы _____ прибыл на практику и по приказу от «___» _____
20 ___ г. № _____
назначен _____
(рабочее место – штатное, дублером (подчеркнуть))

Прибыл на практику _____ Убыл с практики _____

М.П. _____
(дата)

М.П. _____
(дата)

Подпись

Подпись

Студент с рабочей программой практики ознакомлен:

_____ (дата)

_____ (подпись обучающегося)

ЗАДАНИЕ СТУДЕНТУ НА ПРАКТИКУ

1 Выполнение работ, предусмотренных рабочей программой практики.
Студент должен:

1.1 Изучить _____

(наименования документов согласно требованиям таблиц 2.1 и 2.2 и раздела 4 рабочей программы практики)

1.2 Освоить трудовую(-ые) функцию(-и) _____

(наименование(-я) согласно таблице 2.2 рабочей программы практики)

1.3 Освоить трудовые действия, связанные с вышеуказанной(-ыми) трудовой(-ыми) функцией(-ями) _____

(наименования согласно таблице 2.2 рабочей программы практики)

1.4 Выполнить задания по практической подготовке в рамках текущего контроля успеваемости _____

(№ заданий согласно разделу 4 рабочей программы практики)

1.5 Подготовить к промежуточной аттестации формы отчетности по практике

1. _____
 2. _____
 3. _____
 4. _____
 - ... _____
- (наименования форм отчетности согласно разделу 5 рабочей программы практики)

2 Оформление документов на предприятии (в организации) _____

3 Получение инструктажа по охране труда:

вводный _____, первичный на рабочем месте _____
 (дата) (дата)

4 Практика с _____ по _____
 отдел, цех _____

занимаемая должность, рабочее место _____
 (штатное, дублером (подчеркнуть))

5 Групповые и индивидуальные консультации руководителя практики от предприятия (организации):

место проведения _____

дата, время _____

6 Групповые и индивидуальные консультации руководителя практики от университета:

место проведения _____

дата, время _____

7 Время и место проведения на предприятии (в организации) 1 этапа промежуточной аттестации по практике (с применением механизма демонстрационного экзамена)

_____ (место)

_____ (дата (предпоследний рабочий день практики) и время)

8 Время и место проведения в университете 2 этапа промежуточной аттестации по практике

(место)

(дата (последний рабочий день практики) и время)

Руководитель практики от предприятия (организации) _____

(фамилия, имя, отчество (при наличии), должность, служебный телефон, подпись)

Руководитель практики от университета _____

(фамилия, имя, отчество (при наличии), должность, служебный телефон, подпись)

ОТЗЫВ РУКОВОДИТЕЛЯ ПРАКТИКИ ОТ ПРЕДПРИЯТИЯ (ОРГАНИЗАЦИИ) О ПРАКТИКЕ СТУДЕНТА 1 КУРСА _____

Оценка трудовой деятельности и дисциплины _____

Руководитель практики
от предприятия
(организации)

(подпись)

« ___ » _____ 20 ___ г.

М.П.

Общая оценка по практике _____
(результат промежуточной аттестации по практике)

Председатель комиссии _____
(подпись, фамилия, инициалы)

Руководитель практики от университета _____
(подпись, фамилия, инициалы)

Практика на 1 курсе во 2 семестре

Период практики с _____ по _____
на _____
(наименование предприятия (организации))

Руководитель практики от предприятия (организации) _____

(должность, фамилия, имя, отчество (при наличии), служебный телефон)

Руководитель практики от университета _____

(должность, ученое звание, степень, фамилия, имя, отчество (при наличии),
служебный телефон)

Вид практики _____

Тип практики _____

Студент _____
(фамилия, имя, отчество (при наличии))

группы _____ прибыл на практику и по приказу от «___» _____
20___ г. № _____
назначен _____
(рабочее место – штатное, дублером (подчеркнуть))

Прибыл на практику _____ Убыл с практики _____

М.П. _____
(дата)

М.П. _____
(дата)

Подпись

Подпись

Студент с рабочей программой практики ознакомлен:

_____ (дата)

_____ (подпись обучающегося)

ЗАДАНИЕ СТУДЕНТУ НА ПРАКТИКУ

1 Выполнение работ, предусмотренных рабочей программой практики.
Студент должен:

1.1 Изучить _____

(наименования документов согласно требованиям таблиц 2.1 и 2.2 и раздела 4 рабочей программы практики)

1.2 Освоить трудовую(-ые) функцию(-и) _____

(наименование(-я) согласно таблице 2.2 рабочей программы практики)

1.3 Освоить трудовые действия, связанные с вышеуказанной(-ыми) трудовой(-ыми) функцией(-ями) _____

(наименования согласно таблице 2.2 рабочей программы практики)

1.4 Выполнить задания по практической подготовке в рамках текущего контроля успеваемости _____

(№ заданий согласно разделу 4 рабочей программы практики)

1.5 Подготовить к промежуточной аттестации формы отчетности по практике

1. _____
 2. _____
 3. _____
 4. _____
 - ... _____
- (наименования форм отчетности согласно разделу 5 рабочей программы практики)

2 Оформление документов на предприятии (в организации) _____

3 Получение инструктажа по охране труда:
вводный _____, первичный на рабочем месте _____
(дата) (дата)

4 Практика с _____ по _____
отдел, цех _____
занимаемая должность, рабочее место _____
(штатное, дублером (подчеркнуть))

5 Групповые и индивидуальные консультации руководителя практики от предприятия (организации):
место проведения _____
дата, время _____

6 Групповые и индивидуальные консультации руководителя практики от университета:
место проведения _____
дата, время _____

7 Время и место проведения на предприятии (в организации) 1 этапа промежуточной аттестации по практике (с применением механизма демонстрационного экзамена)

(место)

(дата (предпоследний рабочий день практики) и время)

8 Время и место проведения в университете 2 этапа промежуточной аттестации по практике

(место)

(дата (последний рабочий день практики) и время)

Руководитель практики от предприятия (организации) _____

(фамилия, имя, отчество (при наличии), должность, служебный телефон, подпись)

Руководитель практики от университета _____

(фамилия, имя, отчество (при наличии), должность, служебный телефон, подпись)

ОТЗЫВ РУКОВОДИТЕЛЯ ОТ ПРЕДПРИЯТИЯ (ОРГАНИЗАЦИИ) О ПРАКТИКЕ СТУДЕНТА 1 КУРСА _____

Оценка трудовой деятельности и дисциплины _____

Руководитель практики
от предприятия
(организации)

_____ (подпись)

« ___ » _____ 20 ___ г.

М.П.

Общая оценка по практике _____
(результат промежуточной аттестации по практике)

Председатель комиссии _____
(подпись, фамилия, инициалы)

Руководитель практики от университета _____
(подпись, фамилия, инициалы)

Практика на 2 курсе в 3 семестре

Период практики с _____ по _____
на _____
(наименование предприятия (организации))

Руководитель практики от предприятия (организации) _____

(должность, фамилия, имя, отчество (при наличии), служебный телефон)

Руководитель практики от университета _____

(должность, ученое звание, степень, фамилия, имя, отчество (при наличии),
служебный телефон)

Вид практики _____

Тип практики _____

Студент _____
(фамилия, имя, отчество (при наличии))

группы _____ прибыл на практику и по приказу от «___» _____
20___ г. № _____
назначен _____
(рабочее место – штатное, дублером (подчеркнуть))

Прибыл на практику _____ Убыл с практики _____

М.П. _____
(дата)

М.П. _____
(дата)

Подпись

Подпись

Студент с рабочей программой практики ознакомлен:

_____ (дата)

_____ (подпись обучающегося)

ЗАДАНИЕ СТУДЕНТУ НА ПРАКТИКУ

1 Выполнение работ, предусмотренных рабочей программой практики.
Студент должен:

1.1 Изучить _____

(наименования документов согласно требованиям таблиц 2.1 и 2.2 и раздела 4 рабочей программы практики)

1.2 Освоить трудовую(-ые) функцию(-и) _____

(наименование(я) согласно таблице 2.2 рабочей программы практики)

1.3 Освоить трудовые действия, связанные с вышеуказанной(-ыми) трудовой(-ыми) функцией(-ями) _____

(наименования согласно таблице 2.2 рабочей программы практики)

1.4 Выполнить задания по практической подготовке в рамках текущего контроля успеваемости _____

(№ заданий согласно разделу 4 и п.6.3.1 рабочей программы практики)

1.5 Подготовить к промежуточной аттестации формы отчетности по практике

1. _____
 2. _____
 3. _____
 4. _____
 - ... _____
- (наименования форм отчетности согласно разделу 5 рабочей программы практики)

2 Оформление документов на предприятии (в организации) _____

3 Получение инструктажа по охране труда:
вводный _____, первичный на рабочем месте _____
(дата) (дата)

4 Практика с _____ по _____
отдел, цех _____
занимаемая должность, рабочее место _____
(штатное, дублером (подчеркнуть))

5 Групповые и индивидуальные консультации руководителя практики от предприятия (организации):
место проведения _____
дата, время _____

6 Групповые и индивидуальные консультации руководителя практики от университета:
место проведения _____
дата, время _____

7 Время и место проведения на предприятии (в организации) 1 этапа промежуточной аттестации по практике (с применением механизма демонстрационного экзамена)

(место)

(дата (предпоследний рабочий день практики) и время)

8 Время и место проведения в университете 2 этапа промежуточной аттестации по практике

(место)

(дата (последний рабочий день практики) и время)

Руководитель практики от предприятия (организации) _____

(фамилия, имя, отчество (при наличии), должность, служебный телефон, подпись)

Руководитель практики от университета _____

(фамилия, имя, отчество (при наличии), должность, служебный телефон, подпись)

ОТЗЫВ РУКОВОДИТЕЛЯ ОТ ПРЕДПРИЯТИЯ (ОРГАНИЗАЦИИ) О ПРАКТИКЕ СТУДЕНТА 2 КУРСА _____

Оценка трудовой деятельности и дисциплины _____

Руководитель практики
от предприятия
(организации)

(подпись)

«___» _____ 20___ г.

М.П.

Общая оценка по практике _____
(результат промежуточной аттестации по практике)

Председатель комиссии _____
(подпись, фамилия, инициалы)

Руководитель практики от университета _____
(подпись, фамилия, инициалы)

Практика на 2 курсе в 4 семестре

Период практики с _____ по _____
на _____
(наименование предприятия (организации))

Руководитель практики от предприятия (организации) _____

(должность, фамилия, имя, отчество (при наличии), служебный телефон)

Руководитель практики от университета _____

(должность, ученое звание, степень, фамилия, имя, отчество (при наличии),
служебный телефон)

Вид практики _____

Тип практики _____

Студент _____
(фамилия, имя, отчество (при наличии))

группы _____ прибыл на практику и по приказу от «___» _____
20___ г. № _____
назначен _____
(рабочее место – штатное, дублером (подчеркнуть))

Прибыл на практику _____ Убыл с практики _____

М.П. _____
(дата)

М.П. _____
(дата)

Подпись

Подпись

Студент с рабочей программой практики ознакомлен:

_____ (дата)

_____ (подпись обучающегося)

ЗАДАНИЕ СТУДЕНТУ НА ПРАКТИКУ

1 Выполнение работ, предусмотренных рабочей программой практики.
Студент должен:

1.1 Изучить _____

(наименования документов согласно требованиям таблиц 2.1 и 2.2 и раздела 4 рабочей программы практики)

1.2 Освоить трудовую(-ые) функцию(-и) _____

(наименование(я) согласно таблице 2.2 рабочей программы практики)

1.3 Освоить трудовые действия, связанные с вышеуказанной(-ыми) трудовой(-ыми) функцией(-ями) _____

(наименования согласно таблице 2.2 рабочей программы практики)

1.4 Выполнить задания по практической подготовке в рамках текущего контроля успеваемости _____

(№ заданий согласно разделу 4 и п.6.3.1 рабочей программы практики)

1.5 Подготовить к промежуточной аттестации формы отчетности по практике

1. _____
 2. _____
 3. _____
 4. _____
 - ...
- (наименования форм отчетности согласно разделу 5 рабочей программы практики)

2 Оформление документов на предприятии (в организации) _____**3 Получение инструктажа по охране труда:**

вводный _____, первичный на рабочем месте _____
(дата) (дата)

4 Практика с _____ **по** _____
отдел, цех _____

занимаемая должность, рабочее место _____
(штатное, дублером (подчеркнуть))

5 Групповые и индивидуальные консультации руководителя практики от предприятия (организации):

место проведения _____

дата, время _____

6 Групповые и индивидуальные консультации руководителя практики от университета:

место проведения _____

дата, время _____

7 Время и место проведения на предприятии (в организации) 1 этапа промежуточной аттестации по практике (с применением механизма демонстрационного экзамена)

_____ (место)

_____ (дата (предпоследний рабочий день практики) и время)

8 Время и место проведения в университете 2 этапа промежуточной аттестации по практике

(место)

(дата (последний рабочий день практики) и время)

Руководитель практики от предприятия (организации) _____

(фамилия, имя, отчество (при наличии), должность, служебный телефон, подпись)

Руководитель практики от университета _____

(фамилия, имя, отчество (при наличии), должность, служебный телефон, подпись)

ОТЗЫВ РУКОВОДИТЕЛЯ ОТ ПРЕДПРИЯТИЯ (ОРГАНИЗАЦИИ) О ПРАКТИКЕ СТУДЕНТА 2 КУРСА _____

Оценка трудовой деятельности и дисциплины _____

Руководитель практики
от предприятия
(организации)

(подпись)

«___» _____ 20___ г.

М.П.

Общая оценка по практике _____
(результат промежуточной аттестации по практике)

Председатель комиссии _____
(подпись, фамилия, инициалы)

Руководитель практики от университета _____
(подпись, фамилия, инициалы)

Практика на 2 курсе в 4 семестре

Производственная преддипломная практика

Производственная преддипломная практика предназначена для закрепления и технически грамотного применения в практической деятельности знаний, умений и навыков, полученных во время теоретического обучения в университете, формирования компетенций, установленных ОПОП ВО на основе ФГОС ВО и заказа-требования предприятия (организации), а также сбора материалов и разработки отдельных вопросов по теме выпускной квалификационной работы.

Период практики с _____ по _____

Практика проводится _____
(наименование предприятия (организации))

Студент _____
(фамилия, имя, отчество (при наличии))

группы _____ прибыл на практику и по приказу от «___» _____

20___ г. № _____

назначен _____
(рабочее место – штатное, дублером (подчеркнуть))

Прибыл на практику

«___» _____ 20___ г.

М.П.

Подпись

Убыл с практики

«___» _____ 20___ г.

М.П.

Подпись

Выпускающая кафедра _____
(наименование кафедры)

Тема выпускной квалификационной работы: _____

Должность, ученое звание, фамилия, имя, отчество (при наличии), служебный телефон:

руководителей практики:

от университета _____

от предприятия (организации) _____

руководителя выпускной квалификационной работы _____

Студент с рабочей программой практики ознакомлен:

(дата)

(подпись обучающегося)

ЗАДАНИЕ НА ПРОИЗВОДСТВЕННУЮ ПРЕДДИПЛОМНУЮ ПРАКТИКУ

Выдается перед практикой (вписывается на этой странице) руководителем практики от университета в соответствии с рабочей программой производственной преддипломной практики и руководителем выпускной квалификационной работы в соответствии с темой выпускной квалификационной работы.

Согласовано:

Руководитель практики
от университета

(фамилия, инициалы)

(подпись)

(дата)

Руководитель ВКР

(фамилия, инициалы)

(подпись)

(дата)

Руководитель практики
от предприятия (организации)

(фамилия, инициалы)

(подпись)

(дата)

Приложение Б
(обязательное)
Форма аттестационного листа обучающегося

АТТЕСТАЦИОННЫЙ ЛИСТ ОБУЧАЮЩЕГОСЯ

Ф.И.О. обучающегося _____

Наименование ОПОП ВО – программы магистратуры, реализуемой по модели дуального обучения: _____

(код, наименование направления подготовки, наименование направленности (профиля))

Группа _____

Курс ____ Семестр ____

Наименование (вид и тип) практики по учебному плану:

Объем практики: _____ з.е., _____ недель, _____ ак. часов

Сроки практики: с «__» _____ 20__ г. по «__» _____ 20__ г.

Наименование предприятия (организации), на котором (в которой) проходила практика: _____

юридический адрес: _____

тел. _____

Наименование должности, в которой работал обучающийся:

Дата проведения первого этапа (на предприятии) промежуточной аттестации обучающихся с применением механизма демонстрационного экзамена:

«__» _____ 20__ г.

1. Трудовые функции, освоенные в ходе практики

Наименование трудовой функции	Оценка (подчеркнуть нужное)	Замечания
1	2	3
ТФ «_____»	Освоена. Не освоена.	
...

Примечание – Графа 1 заполняется руководителем практики от университета до начала практики, графы 2 и 3 – руководителем практики от предприятия по окончании первого этапа промежуточной аттестации. В случае оценки «не освоена» в графе 3 руководитель практики от предприятия записывает замечание.

2. Трудовое(-ые) действие(-я), освоенное(-ые) в ходе практики

Наименование трудового действия	Соответствие требованиям предприятия, %	Наименование результата трудового действия	Соответствие требованиям предприятия, %
1	2	3	4
ТД «_____»			
...

Примечание – Графы 1 и 3 заполняются руководителем практики от университета до начала практики, графы 2 и 4 – руководителем практики от предприятия по окончании первого этапа промежуточной аттестации. В случае оценки ниже 100% рядом с ней в той же графе руководитель практики от предприятия записывает замечание.

3. Оценка универсальных и общепрофессиональных компетенций обучающегося, продемонстрированных в ходе практики

Определение компетенции	Оценка (подчеркнуть нужное)	Замечания
1	2	3
УК-? Способен ...	Владеет. Не владеет.	
ОПК-? Способен ...	Владеет. Не владеет.	
...

Примечание – Графа 1 заполняется руководителем практики от университета до начала практики, графы 2-3 – руководителем практики от предприятия по окончании первого этапа промежуточной аттестации. В случае выставления оценки «не владеет» в той же строке в графе 3 руководитель практики от предприятия записывает замечание.

4. Уровень сформированности у обучающегося профессиональных компетенций:

Определение компетенции	Уровень сформированности компетенции (подчеркнуть нужное)	Замечания
1	2	3
ПК-? Способен ...	Высокий («отлично»); Продвинутый («хорошо»); Пороговый («удовлетво-	

	<i>нительно»).</i> Недостаточный («неудовлетворительно»).	
ПК-? Способен ...	Высокий «отлично». Продвинутый («хорошо») Пороговый («удовлетворительно») Недостаточный («неудовлетворительно»).	
...

Примечание – *Графа 1* заполняется руководителем практики от университета до начала практики, *графы 2-3* – руководителем практики от предприятия после первого этапа промежуточной аттестации обучающихся с применением механизма демонстрационного экзамена. Если уровень сформированности ПК ниже высокого, в графе 3 руководитель практики от предприятия приводит свои замечания.

Руководитель практики
от предприятия,
должность,
наименование предприятия

_____ И.О. Фамилия

М.П.

11. Лист дополнений и изменений, внесенных в программу практики

Номер измене- ния	Номера страниц				Всего стра- ниц	Да- та	Основание для изменения и подпись ли- ца, прово- дившего из- менения
	изме- нен- ных	замене- ных	аннулирован- ных	но- вых			