

Документ подписан простой электронной подписью

Информация о владельце:

ФИО: Ткачева Татьяна Юрьевна

Должность: декан ФЭиМ

Дата подписания: 09.09.2024 10:03:34

Уникальный программный ключ:

73ec3e90d2fc287e0185b8571569dfca4822a95099bacb11117ac130be7e3d6

МИНОБРНАУКИ РОССИИ

Юго-Западный государственный университет

УТВЕРЖДАЮ:

Декан факультета

экономики и менеджмента

*(наименование ф-та полностью)*



Т.Ю. Ткачева

*(подпись, инициалы, фамилия)*

« 16 » 04 2024 г.

### РАБОЧАЯ ПРОГРАММА ПРАКТИКИ

Учебная ознакомительная практика

*(наименование дисциплины)*

ОПОП ВО

38.04.01 Экономика

*(цифры и наименование направления подготовки (специальности))*

направленность (профиль, специализация) «Оценка инвестиций и корпоративные финансы»

*(наименование направленности (профиля, специализации))*

форма обучения

очная

*(очная, очно-заочная, заочная)*

*ОПОП ВО реализуется по модели дуального обучения*

Курск – 2024

Рабочая программа дисциплины составлена:

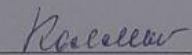
– в соответствии с ФГОС ВО – магистратура по направлению подготовки 38.04.01 Экономика, утвержденным приказом Минобрнауки России от 11.08.2020 г. № 939;

– на основании учебного плана ОПОП ВО 38.04.01 Экономика, направленность (профиль) «Оценка инвестиций и корпоративные финансы», одобренного Ученым советом университета (протокол №9 от «27» марта 2024 г.);


– учетом заказа-требования от 26.01.2024 г. на результаты освоения ОПОП ВО – программы магистратуры 38.04.01 Экономика, направленность (профиль) «Оценка инвестиций и корпоративные финансы», реализуемой по модели дуального обучения в ФГБОУ ВО «Юго-Западный государственный университет», от акционерного общества «Курский электроаппаратный завод» (АО «КЭАЗ») (приложение к общей характеристике ОПОП ВО).

Рабочая программа дисциплины обсуждена и рекомендована к реализации в образовательном процессе для дуального обучения студентов по ОПОП ВО 38.04.01 Экономика, направленность (профиль) «Оценка инвестиций и корпоративные финансы» на совместном заседании кафедры финансов и кредита с представителями акционерного общества «Курский электроаппаратный завод» (АО «КЭАЗ») (протокол № 13 от «16» «04» 2024 г.).

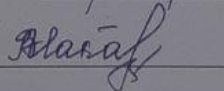
Зав. кафедрой

 Т.С. Колмыкова

Разработчик программы  
к.э.н., доцент

 И.Н. Третьякова

Директор научной библиотеки

 Макаровская В.Г.

Рабочая программа дисциплины пересмотрена, обсуждена и рекомендована к реализации в образовательном процессе на основании учебного плана ОПОП ВО дуального обучения 38.04.01 Экономика, направленность (профиль) «Оценка инвестиций и корпоративные финансы», одобренного Ученым советом университета (протокол № \_\_ от «\_\_» \_\_\_\_\_ 20\_\_ г.), на совместном заседании кафедры финансов и кредита с представителями акционерного общества «Курский электроаппаратный завод» (АО «КЭАЗ») (протокол № \_\_ от «\_\_» \_\_\_\_\_ 20\_\_ г.).

Зав. кафедрой \_\_\_\_\_

Т.С. Колмыкова

## **1 Цель и задачи практики. Указание вида, типа, способа и формы (форм) ее проведения**

### **1.1. Цель практики**

Целью учебной ознакомительной практики является освоение обучающимися трудовой функции «управление эффективностью инвестиционного проекта» и соответствующих ей универсальных, общепрофессиональных и профессиональных компетенций непосредственно на рабочем месте в АО «КЭАЗ» (далее – предприятии).

### **1.2. Задачи практики**

1. Применение на рабочем месте полученных в ходе теоретического обучения знаний и формирование умений, необходимых для выполнения трудовых действий, требующихся для освоения трудовой функции, указанной в п.1.1.

2. Выполнение на рабочем месте трудовых действий, необходимых для освоения трудовой функции, указанной в п.1.1

3. Приобретение в условиях реального производства опыта решения задач профессиональной деятельности аналитического типа.

### **1.3 Указание вида, типа, способа и формы (форм) проведения практики**

*Вид практики* – учебная.

*Тип практики* – ознакомительная.

*Способ проведения практики* – стационарная (в г. Курске).

*Место проведения практики* – предприятие, указанное в п.1.1. Практика проводится на основании договора о практической подготовке обучающихся, заключенного между университетом и предприятием.

Выбор мест прохождения практики для лиц с ограниченными возможностями здоровья (далее – ОВЗ) и инвалидов при наличии их в числе обучающихся производится с учетом состояния здоровья обучающихся и требований по доступности.

*Форма проведения практики* – сочетание дискретного проведения практик по видам и по периодам их проведения.

## 2 Перечень планируемых результатов обучения при прохождении практики, соотнесенных с планируемыми результатами освоения основной профессиональной образовательной программы

Таблица 2.1 – Перечень планируемых результатов обучения по практике: универсальные и (или) общепрофессиональные компетенции

Планируемые результаты освоения ОПОП ВО: УК и (или) ОПК, закрепленные за практикой		Код и наименование индикатора достижения компетенции, закрепленного за практикой	Планируемые результаты обучения по практике, соотнесенные с индикаторами достижения компетенций
код компетенции	наименование компетенции		
УК-4	Способен применять современные коммуникативные технологии, в том числе на иностранном(ых) языке(ах), для академического и профессионального взаимодействия	УК-4.4 Аргументированно и конструктивно отстаивает свои позиции и идеи в академических и профессиональных дискуссиях на государственном языке РФ и иностранном языке	<b>Знать:</b> современные способы делового общения и дискутирования <b>Уметь:</b> отстаивать свои идеи в дискуссиях
УК-6	Способен определять и реализовывать приоритеты собственной деятельности и способы ее совершенствования на основе самооценки	УК-6.2 Определяет приоритеты профессионального роста и способы совершенствования собственной деятельности на основе самооценки по выбранным критериям	<b>Знать:</b> методики самооценки, самоконтроля и саморазвития с использованием современных подходов <b>Уметь:</b> решать задачи собственного личностного и профессионального развития, определять и реализовывать приоритеты совершенствования собственной деятельности
ОПК-2	Способен применять продвинутые инструментальные методы экономического анализа в прикладных и (или) фундаментальных исследованиях	ОПК-2.1 Применяет на практике знания о продвинутых инструментальных методах экономического анализа в прикладных и (или) фундаментальных исследованиях	<b>Знать:</b> методы экономического анализа <b>Уметь:</b> анализировать, проверять, обосновывать, давать количественную и качественную характеристику финансовым отношениям

<i>Планируемые результаты освоения ОПОП ВО: УК и (или) ОПК, закрепленные за практикой</i>		<i>Код и наименование индикатора достижения компетенции, закрепленного за практикой</i>	<i>Планируемые результаты обучения по практике, соотнесенные с индикаторами достижения компетенций</i>
<i>код компетенции</i>	<i>наименование компетенции</i>		
ОПК-3	Способен обобщать и критически оценивать научные исследования в экономике	ОПК-3.3 Осуществляет постановку целей и задач для выполнения научных исследований в экономике	<b>Знать:</b> способы и методы выполнения научно-исследовательских проектов в экономике <b>Уметь:</b> четко выстраивать цели и задачи исследовательских проектов в экономике
ОПК-5	Способен использовать современные информационные технологии и программные средства при решении профессиональных задач	ОПК-5.1 Применяет на практике знания о современных информационных технологиях и программных средствах при решении профессиональных задач	<b>Знать:</b> актуальные информационные технологии и программные продукты, используемые при решении задач в области инвестиций и финансов <b>Уметь:</b> применять информационные технологии и программные средства при решении профессиональных задач
		ОПК-5.2 Осуществляет выбор современных информационных технологий и программных средств для решения профессиональных задач	<b>Знать:</b> информационные технологии и программные средства и осуществлять их выбор для решения профессиональных задач <b>Уметь:</b> выбирать информационные технологии и программные средства для решения профессиональных задач
		ОПК-5.3 Решает профессиональные задачи с использованием информационных технологий и программных средств	<b>Знать:</b> информационные и программные инструменты решения профессиональных задач <b>Уметь:</b> четко выстраивать логику решения профессиональных задач

Таблица 2.2 – Перечень планируемых результатов обучения по практике: профессиональные компетенции

<i>Планируемые результаты освоения ОПОП ВО: ПК, закрепленные за практикой</i>		<i>Код и наименование индикатора достижения компетенции, закрепленного за практикой</i>	<i>Планируемые результаты обучения по практике, соотнесенные с индикаторами достижения компетенций</i>
<i>код компетенции</i>	<i>наименование компетенции</i>		
<b><i>Трудовая функция: Управление эффективностью инвестиционного проекта</i></b>			
ПК-1	Способен применять методы аналитической работы по оценке и управлению эффективностью инвестиционных проектов	ПК-1.2 Использует методы аналитической оценки требуемых ресурсов для реализации инвестиционного проекта	<p><b><i>Знать:</i></b></p> <ul style="list-style-type: none"> <li>- методы коммуникаций в рамках реализации инвестиционного процесса</li> </ul> <p><b><i>Уметь:</i></b></p> <ul style="list-style-type: none"> <li>- анализировать данные из источников и оценивать качество и достоверность информации по явным и неявным признакам</li> </ul> <p><b><i>Иметь опыт в выполнении следующих трудовых действий:</i></b></p> <ul style="list-style-type: none"> <li>- обеспечивать качество реализации инвестиционного проекта</li> </ul>
		ПК-1.3 Формирует команду инвестиционного проекта с определением состава участников и направлений дальнейшего развития	<p><b><i>Знать:</i></b></p> <ul style="list-style-type: none"> <li>- системы управления информацией в рамках реализации инвестиционного проекта</li> </ul> <p><b><i>Уметь:</i></b></p> <ul style="list-style-type: none"> <li>- осуществлять поиск и анализ информации для реализации инвестиционного проекта</li> </ul> <p><b><i>Иметь опыт в выполнении следующих трудовых действий:</i></b></p> <ul style="list-style-type: none"> <li>- обсуждать результаты реализации инвестиционного проекта с получением обратной связи от нужной целевой аудитории по инвестиционному проекту</li> </ul>

### **3 Указание места практики в структуре основной профессиональной образовательной программы. Указание объема практики в зачетных единицах и ее продолжительности в неделях либо в академических или астрономических часах**

Учебная ознакомительная практика входит в обязательную часть блока 2 «Практика» ОПОП ВО – программы магистратуры 38.04.0 Экономика, направленность (профиль) «Оценка инвестиций и корпоративные финансы». Практика проходит на 1 курсе в 1 семестре.

Объем учебной ознакомительной практики, установленный учебным планом, – 6 зачетных единиц, продолжительность – 4 недели, 216 академических часов.

### **4 Содержание практики**

Образовательная деятельность при реализации практики организуется в форме практической подготовки путем непосредственного выполнения обучающимися осваиваемых трудовых функций по должности «Руководитель подразделения (финансово-экономического и административного)» на рабочем месте на предприятии, указанном в п.1.1.

Образовательная деятельность при проведении практики проводится *в форме контактной работы* обучающихся с руководителями практики от университета и от предприятия *и в иных формах*, указанных в таблице 4.

*Контактная работа* при проведении практики включает в себя:

- групповые консультации;
- индивидуальную работу с обучающимися руководителями практики от университета и от предприятия (в том числе индивидуальные консультации);
- иные формы взаимодействия обучающихся с руководителями практики от университета и от предприятия при проведении практики и промежуточной аттестации обучающихся, указанные в таблице 4.

Контактная работа по практике (включая контактную работу при проведении промежуточной аттестации обучающихся по практике) составляет 48 академических часов (часы указаны в учебном плане в графе «Пр»).

Таблица 4 – Этапы и содержание практики

№ п/п	Этапы практики	Содержание практики	Трудоемкость (ак. час)
1	Организационный этап (в университете)	<b>Групповая консультация:</b> 1) знакомство с целью, задачами, требованиями к результатам обучения, программой, порядком прохождения практики; 2) информация о формах отчетности обучающихся по практике и требованиях, предъявляемых к каждой из них (формы отчетности указаны в разделе 5); 3) информация о порядке проведения промежуточной аттестации обучающихся по практике (приведен в п.б.4); 4) вводный инструктаж по охране труда.	4
2	Начальный этап (на предприятии)	<b>Групповая консультация и рабочая экскурсия по предприятию:</b> – знакомство с предприятием и (или) структурным подразделением предприятия; – распределение обучающихся по рабочим местам; – информация о режиме работы, правилах внутреннего трудового распорядка и др.	4
3	Производственный этап (на рабочем месте)	Работа обучающихся на предприятии на рабочих местах дублерами (или помощниками) специалистов, занимающих должность «руководитель подразделения (финансово-экономического и административного)».	200
3.1	Знакомство с рабочим местом	Инструктаж по охране труда на рабочем месте. Изучение должностной инструкции. Изучение нормативных правовых актов, и (или) локальных нормативных актов, и (или) распорядительных актов предприятия, и (или) иных документов, регламентирующих выполнение трудовой функции, осваиваемой в ходе практики:	40



		<ul style="list-style-type: none"> <li>- ФЗ от 26.12.1995 №208-ФЗ (ред. от 08.08.2024) «Об акционерных обществах».</li> <li>- документы, связанные с созданием АО (в частности договор об учреждении, устав, решение об учреждении, протоколы собраний, связанных с учреждением АО);</li> <li>- документ, подтверждающий государственную регистрацию АО;</li> <li>- документы, подтверждающие права АО на имущество, находящееся на его балансе;</li> <li>- положения о филиалах и представительствах АО;</li> <li>- внутренние документы АО;</li> <li>- документы, связанные с эмиссией облигаций и иных эмиссионных ценных бумаг;</li> <li>- протоколы общих собраний участников общества, заседаний совета директоров (наблюдательного совета), коллегиального исполнительного органа и ревизионной комиссии;</li> <li>- списки аффилированных лиц;</li> <li>- заключения ревизионной комиссии (ревизора), аудитора, государственных и муниципальных органов финансового контроля;</li> <li>- документы, связанные с ведением бухгалтерского учета;</li> <li>- иные документы, предусмотренные законодательством и Уставом.</li> </ul>	
3.2	Практическая подготовка обучающихся	<b>3.2.1 ОСВОЕНИЕ ОБУЧАЮЩИМИСЯ ТРУДОВОЙ ФУНКЦИИ:</b> <i>Управление эффективностью инвестиционного проекта</i>	160
		<b>3.2.1.1 Освоение обучающимися трудового действия<sup>1</sup>:</b> обеспечение качества реализации инвестиционного проекта	80
		<b>Визуализация образца:</b> демонстрация руководителем практики от предприятия (или другим работником предприятия) эталонного процесса выполнения трудового действия и эталонного результата выполнения данного трудового действия (оценки эффективности и выработки решений	8

		<p>по управлению инвестиционным проектом).</p> <p>Информирование обучающихся о требованиях предприятия к качеству процесса и (или) результата:</p> <ul style="list-style-type: none"> <li>- составление заключения на основе исследование проекта на протяжении всего его жизненного цикла (расчетного периода) – от проведения предынвестиционных исследований до прекращения проекта;</li> <li>- оценка, дисконтирование и моделирование денежных потоков;</li> <li>- разработка плана действий по повышению качества реализации инвестиционного проекта.</li> </ul>	
		<p><b>Тренинг:</b> выполнение (при необходимости и возможности – многократное повторение) обучающимися под контролем руководителя практики от предприятия трудового действия.</p>	60
		<p><b>Текущий контроль успеваемости:</b> проверка руководителем практики от предприятия качества выполнения обучающимися задания № 1 по практической подготовке (приведено в п.б.3.1).</p>	8
		<p><b>Индивидуальная работа с обучающимися:</b> рекомендации руководителя практики от предприятия о способах исправления недочетов и (или) ошибок, допущенных при выполнении задания № 1 по практической подготовке.</p>	4
		<p><b>3.2.1.2 Освоение обучающимися трудового действия<sup>1</sup>:</b> обсуждение в прессе результаты реализации инвестиционного проекта с получением обратной связи от нужной целевой аудитории по инвестиционному проекту</p>	80
		<p><b>Визуализация образца:</b> демонстрация руководителем практики от предприятия (или другим работником предприятия) эталонного процесса выполнения трудового действия и эталонного результата выполнения данного трудового действия (обсуждение результативности инвестиционного проекта на основе обобщения технико-экономических</p>	8

		показателей). Информирование обучающихся о требованиях предприятия к качеству процесса и (или) результата: - применение современных коммуникационных технологий и поиск целевой аудитории по инвестиционному проекту; - составление проблемного поля в части реализации инвестиционного проекта и опубликование основных результатов в прессе.	
		<b>Тренинг:</b> выполнение (при необходимости и возможности – многократное повторение) обучающимися под контролем руководителя практики от предприятия трудового действия.	60
		<b>Текущий контроль успеваемости:</b> проверка руководителем практики от предприятия качества выполнения обучающимися задания № 2 по практической подготовке (приведено в п.б.3.1).	8
		<b>Индивидуальная работа с обучающимися:</b> рекомендации руководителя практики от предприятия о способах исправления недочетов и (или) ошибок, допущенных при выполнении типового задания № 2.	4
4	Завершающий этап (на предприятии)	<i>1-й этап промежуточной аттестации обучающихся по практике (проводится с применением механизма демонстрационного экзамена). Выполнение обучающимися в режиме реального времени комплексного задания (единое для всех обучающихся комплексное задание приведено в п.б.3.2). Порядок проведения первого этапа промежуточной аттестации представлен в п.б.4.</i>	6

5	Итоговый этап (в университете)	<i>2-й этап промежуточной аттестации обучающихся по практике.</i> Порядок проведения второго этапа промежуточной аттестации представлен в п.6.4.	2
<b><i>ВСЕГО:</i></b>			<b><i>216</i></b>

## 5 Указание форм отчетности по практике

Формы отчетности студентов по учебной ознакомительной практике:

1. дневник практики (*форма дневника практики приведена в приложении А*);
2. результат(ы) деятельности обучающегося<sup>1</sup> :
  - составлено заключение на основе исследования проекта на протяжении всего его жизненного цикла (расчетного периода) – от проведения пре-дынвестиционных исследований до прекращения проекта;
  - выполнена аналитическая работа по оценке и моделированию денежных потоков;
  - составлено проблемное поле и разработан план действий по повышению качества реализации инвестиционного проекта.
3. аттестационный лист обучающегося (*форма аттестационного листа приведена в приложении Б*).

## 6 Фонд оценочных средств для проведения промежуточной аттестации обучающихся по практике

### 6.1 Перечень компетенций с указанием этапов их формирования в процессе освоения основной профессиональной образовательной программы

Таблица 6.1 – Этапы формирования компетенций

Код и наименование компетенции	Этапы формирования компетенций и дисциплины (модули), практики, при изучении которых формируется данная компетенция		
	начальный	основной	завершающий
1	2	3	4
УК-4 Способен применять современные коммуникативные технологии, в том числе на иностранном(ых) языке(ах), для академического и профессионального взаимодействия	Профессиональный иностранный язык Инвестиционный анализ Финансовые технологии Учебная ознакомительная практика	Финансовый менеджмент	Производственная практика по профилю профессиональной деятельности Подготовка к процедуре защиты и защита выпускной квалификационной работы
ОПК-2 Способен применять продвинутые инструментальные методы экономического	Эконометрика (продвинутый уровень) Учебная ознакомительная практика	Управленческий анализ (продвинутый уровень) Производственная финансово-	Подготовка к процедуре защиты и защита выпускной квалификационной работы

анализа в прикладных и (или) фундаментальных исследованиях		экономическая практика	
ОПК-3 Способен обобщать и критически оценивать научные исследования в экономике	Финансы в цифровой экономике Учебная ознакомительная практика	Экономика развития	Подготовка к процедуре защиты и защита выпускной квалификационной работы
ОПК-5 Способен использовать современные информационные технологии и программные средства при решении профессиональных задач	Информационные технологии в экономике Учебная ознакомительная практика	Управление корпоративными финансами Производственная финансово-экономическая практика	Подготовка к процедуре защиты и защита выпускной квалификационной работы
ПК-1 Способен применять методы аналитической работы по оценке и управлению эффективностью инвестиционных проектов	Инвестиционный анализ Оценка стоимости бизнеса и инвестиционных проектов Управление стоимостью компании Учебная ознакомительная практика	Венчурные инвестиции Современные источники финансирования бизнеса	Управление инвестиционным портфелем Бизнес-план инвестиционного проекта Производственная аналитическая практика Производственная преддипломная практика Подготовка к процедуре защиты и защита выпускной квалификационной работы

## 6.2 Описание показателей и критериев оценивания компетенций на различных этапах их формирования, описание шкал оценивания

Таблица 6.2 – Показатели и критерии оценивания компетенций, шкала оценивания

Код компетенции/ этап (наименование этапа по таблице)	Показатели оценивания компетенций (индикаторы достижения компетенции),	Критерии и шкала оценивания компетенций			
		Недостаточный уровень («неудовл.»)	Пороговый уровень («удовл.»)	Продвинутый уровень («хорошо»)	Высокий уровень («отлично»)

6.1)	закрепленные за практикой)				
1	2	3	4	5	6
УК-4 начальный	УК-4.4 Аргументированно и конструктивно отстаивает свои позиции и идеи в академических и профессиональных дискуссиях на государственном языке РФ и иностранном языке	<b>Знать:</b> нуждается в постоянных подсказках. Допускает грубые ошибки, которые не может исправить самостоятельно.	<b>Знать:</b> демонстрирует элементарные знания. Часто нуждается в посторонней помощи.	<b>Знать:</b> осознанно и самостоятельно применяет знания в практической деятельности.	<b>Знать:</b> демонстрирует прочные и глубокие знания. Самостоятельно и эффективно применяет их в практической деятельности.
		<b>Уметь:</b> демонстрирует менее 60% умений, установленных в таблице 2.1 для УК-4.	<b>Уметь:</b> в целом сформированные, но вызывающие затруднения при самостоятельном применении умения, указанные в таблице.2.1 для УК-4.	<b>Уметь:</b> сформированные и самостоятельно применяемые умения, указанные в таблице 2.1 для УК-4.	<b>Уметь:</b> хорошо развитые, уверенно и успешно применяемые умения, указанные в таблице 2.1 для УК-4.
УК-6 начальный	УК-6.2 Определяет приоритеты профессионального роста и способы совершенствования собственной деятельности	<b>Знать:</b> нуждается в постоянных подсказках. Допускает грубые ошибки, которые не может исправить самостоятельно.	<b>Знать:</b> демонстрирует элементарные знания. Часто нуждается в посторонней помощи.	<b>Знать:</b> осознанно и самостоятельно применяет знания в практической деятельности.	<b>Знать:</b> демонстрирует прочные и глубокие знания. Самостоятельно и эффективно применяет их в практической деятельности.

	и на основе самооценки по выбранным критериям	<b>Уметь:</b> демонстрирует менее 60% умений, установленных в таблице 2.1 для УК-6.	<b>Уметь:</b> в целом сформированные, но вызывающие затруднения при самостоятельном применении умения, указанные в таблице.2.1 для УК-6.	<b>Уметь:</b> сформированные и самостоятельные применяемые умения, указанные в таблице 2.1 для УК-6.	<b>Уметь:</b> хорошо развитые, уверенно и успешно применяемые умения, указанные в таблице 2.1 для УК-6.
ОПК-2 начальный	ОПК-2.1 Применяет на практике знания о продвинутых инструментальных методах экономического анализа в прикладных и (или) фундаментальных исследованиях	<b>Знать:</b> нуждается в постоянных подсказках. Допускает грубые ошибки, которые не может исправить самостоятельно.	<b>Знать:</b> демонстрирует элементарные знания. Часто нуждается в посторонней помощи.	<b>Знать:</b> осознанно и самостоятельно применяет знания в практической деятельности.	<b>Знать:</b> демонстрирует прочные и глубокие знания. Самостоятельно и эффективно применяет их в практической деятельности.
		<b>Уметь:</b> демонстрирует менее 60% умений, установленных в таблице 2.1 для ОПК-2.	<b>Уметь:</b> в целом сформированные, но вызывающие затруднения при самостоятельном применении умения, указанные в таблице.2.1 для ОПК-2.	<b>Уметь:</b> сформированные и самостоятельные применяемые умения, указанные в таблице 2.1 для ОПК-2.	<b>Уметь:</b> хорошо развитые, уверенно и успешно применяемые умения, указанные в таблице 2.1 для ОПК-2.
ОПК-3 начальный	ОПК-3.3 Осуществляет постановку целей и задач для выполнения научных исследований в экономике	<b>Знать:</b> нуждается в постоянных подсказках. Допускает грубые ошибки, которые не может исправить самостоятельно.	<b>Знать:</b> демонстрирует элементарные знания. Часто нуждается в посторонней помощи.	<b>Знать:</b> осознанно и самостоятельно применяет знания в практической деятельности.	<b>Знать:</b> демонстрирует прочные и глубокие знания. Самостоятельно и эффективно применяет их в практической деятельности.



		<b>Уметь:</b> демонстрирует менее 60% умений, установленных в таблице 2.1 для ОПК-3.	<b>Уметь:</b> в целом сформированные, но вызывающие затруднения при самостоятельном применении умения, указанные в таблице.2.1 для ОПК-3.	<b>Уметь:</b> сформированные и самостоятельные применяемые умения, указанные в таблице 2.1 для ОПК-3.	<b>Уметь:</b> хорошо развитые, уверенно и успешно применяемые умения, указанные в таблице 2.1 для ОПК-3.
ОПК-5 начальный	ОПК-5.1 Применяет на практике знания о современных информационных технологиях и программных средствах при решении профессиональных задач ОПК-5.2 Осуществляет выбор современных информационных технологий и программных средств для решения профессиональных задач ОПК-5.3 Решает профессиональные	<b>Знать:</b> нуждается в постоянных подсказках. Допускает грубые ошибки, которые не может исправить самостоятельно.	<b>Знать:</b> демонстрирует элементарные знания. Часто нуждается в посторонней помощи.	<b>Знать:</b> осознанно и самостоятельно применяет знания в практической деятельности.	<b>Знать:</b> демонстрирует прочные и глубокие знания. Самостоятельно и эффективно применяет их в практической деятельности.
		<b>Уметь:</b> демонстрирует менее 60% умений, установленных в таблице 2.1 для ОПК-5.	<b>Уметь:</b> в целом сформированные, но вызывающие затруднения при самостоятельном применении умения, указанные в таблице.2.1 для ОПК-5.	<b>Уметь:</b> сформированные и самостоятельные применяемые умения, указанные в таблице 2.1 для ОПК-5.	<b>Уметь:</b> хорошо развитые, уверенно и успешно применяемые умения, указанные в таблице 2.1 для ОПК-5.

	задачи с использованием информационных технологий и программных средств				
ПК- 4	ПК-1.2 Использует методы аналитической оценки требуемых ресурсов для реализации инвестиционного проекта	<b>Знать:</b> нуждается в постоянных подсказках. Допускает грубые ошибки, которые не может исправить самостоятельно.	<b>Знать:</b> демонстрирует элементарные знания. Часто нуждается в посторонней помощи.	<b>Знать:</b> осознанно и самостоятельно применяет знания в практической деятельности.	<b>Знать:</b> демонстрирует прочные и глубокие знания. Самостоятельно и эффективно применяет их в практической деятельности.
	ПК-1.3 Формирует команду инвестиционного проекта с определением состава участников и направлением дальнейшего развития	<b>Уметь:</b> демонстрирует менее 60% умений, установленных в таблице 2.2 для ПК-4.	<b>Уметь:</b> в целом сформированные, но вызывающие затруднения при самостоятельном применении, указанные в таблице.2.1 для ПК-4.	<b>Уметь:</b> сформированные и самостоятельно применяемые умения, указанные в таблице 2.1 для ПК-4.	<b>Уметь:</b> хорошо развитые, уверенно и успешно применяемые умения, указанные в таблице 2.1 для ПК-4.

		<p><b>Иметь опыт в выполнении трудовых действий:</b> выполняет менее 50% трудовых действий, установленных в таблице 2.2 для ПК-4, и (или) допускает при их выполнении ошибки критического характера. Результаты выполненных трудовых действий не соответствуют требованиям предприятия. В ходе практики не приобрел минимально допустимый практический опыт в выполнении трудовых действий.</p>	<p><b>Иметь опыт в выполнении трудовых действий:</b> неуверенно, медленно и неточно выполняет трудовые действия, указанные в таблице 2.2 для ПК-4; допускает ошибки. Результаты выполненных трудовых действий не полностью соответствуют требованиям предприятия. В ходе практики приобрел минимально возможный практический опыт в выполнении трудовых действий.</p>	<p><b>Иметь опыт в выполнении трудовых действий:</b> самостоятельно, в целом правильно, в приемлемом темпе выполняет трудовые действия, указанные в таблице 2.2 для ПК-4; допускает незначительные погрешности. Результаты выполненных трудовых действий соответствуют основным требованиям предприятия. Время практики использовал эффективно и приобрел требуемый практический опыт в выполнении трудовых действий.</p>	<p><b>Иметь опыт в выполнении трудовых действий:</b> самостоятельно, точно, безошибочно, четко, в оптимальном темпе выполняет трудовые действия, указанные в таблице 2.2 для ПК-4. Результаты выполненных трудовых действий полностью соответствуют требованиям предприятия. Время практики использовал максимально эффективно для приобретения максимально возможного практического опыта в выполнении трудовых действий.</p>
--	--	---	---	---	--

**6.3 Типовые контрольные задания или иные материалы, необходимые для оценки знаний, умений, навыков и (или) опыта деятельности, характеризующих этапы формирования компетенций в процессе освоения основной профессиональной образовательной программы**

Таблица 6.3 – Паспорт оценочных средств для текущего контроля успеваемости и промежуточной аттестации обучающихся по практике

Коды	Наименования оценочных средств
------	--------------------------------

формируемых и контролируемых компетенций / наименование этапа формирования компетенции (согласно таблице 6.1)	для оценки результатов обучения по практике	
	текущий контроль успеваемости	промежуточная аттестация обучающихся
УК-4/ начальный	Дневник практики (форма приведена в приложении А).	Дневник практики (форма приведена в приложении А). Аттестационный лист, пункт 3 (форма приведена в приложении Б).
ОПК-2 / начальный	Дневник практики (форма приведена в приложении А).	Дневник практики (форма приведена в приложении А). Комплексное задание для 1-го этапа промежуточной аттестации обучающихся (приведено в п.б.3.2). Аттестационный лист, пункт 3 (форма приведена в приложении Б). Уточняющие вопросы комиссии (приведены в п.б.3.2).
ОПК-3 / начальный		
ОПК-5 / начальный		
ПК-1 / начальный	Дневник практики (форма приведена в приложении А). Задания № 1-2 по практической подготовке (приведены в п.б.3.1).	Дневник практики (форма приведена в приложении А). Комплексное задание для 1-го этапа промежуточной аттестации обучающихся (приведено в п.б.3.2). Результаты деятельности обучающегося: - составлено заключение на основе исследования проекта на протяжении всего его жизненного цикла (расчетного периода) – от проведения предынвестиционных исследований до прекращения проекта; - выполнена аналитическая работа по оценке и моделированию денежных потоков; - составлено проблемное поле и разработан план действий по повышению качества реализации инвестиционного проекта. (требования приведены в п.б.3.2). Аттестационный лист, пункты 2,4 (форма приведена в приложении Б). Уточняющие вопросы комиссии (приведены в п.б.3.2).

### **6.3.1 Оценочные средства для проведения текущего контроля успеваемости**

#### ***А) Дневник практики***

Форма дневника практики (включая требования его оформлению) приведена в приложении А.

В дневник практики вносятся сведения о ходе освоения обучающимся трудовых действий, указанных в таблице 2.2, и результаты текущего контроля успеваемости.

#### ***Б) Задания по практической подготовке<sup>1</sup>***

##### ***Задание № 1 по практической подготовке***

1. Составить заключение по инвестиционному проекту на основе его исследования на протяжении всего жизненного цикла (расчетного периода) – от проведения предынвестиционных исследований до прекращения проекта.
2. Используя аналитические методы, провести оценку и моделирование денежных потоков.
3. Систематизировать полученные данные и разработать план действий по повышению качества реализации инвестиционного проекта.

##### ***Задание № 2 по практической подготовке***

1. С применением современных коммуникационных технологий сформировать целевую аудиторию по инвестиционному проекту;
2. Обобщить технико-экономические показатели проекта, составить проблемное поле в части реализации инвестиционного проекта и основные результаты представить для обсуждения в прессе.

### **6.3.2 Оценочные средства для проведения промежуточной аттестации по практике**

#### ***А) Оценочные средства для проведения 1 этапа (на предприятии) промежуточной аттестации обучающихся с применением механизма демонстрационного экзамена***

##### **Комплексное задание**

1. Составьте заключение по инвестиционному проекту на основе исследования всего его жизненного цикла (расчетного периода) – от проведения предынвестиционных исследований до прекращения проекта.
2. Проведите комплексную оценку и моделирование денежных потоков.

Таблица 1

Наименование	Расчет
Срок окупаемости инвестиций (PP)	$PP = \frac{I_0}{CF_t \Sigma}$ <p>где <math>I_0</math> - первоначальные инвестиции;  <math>CF_t \Sigma</math> - среднегодовая чистая прибыль от реализации проекта за год.</p>
Коэффициент эффективности инвестиций (ARR)	$ARR = \frac{CF_t \Sigma}{I_0}$
Чистый дисконтированный доход	$NPV = \sum_k \frac{P_k}{(1+r)^k} - I_0$ <p>где <math>P_k</math> - годовые денежные поступления в течение <math>n</math> лет, <math>k = 1, 2, \dots, n</math>;  <math>I_0</math> - стартовые инвестиции;  <math>r</math> - дисконтирования.</p>
Индекс рентабельности инвестиций (PI)	$PI = \frac{\sum_k \frac{P_k}{(1+r)^k}}{I_0}$
Внутренняя ставка рентабельности (IRR)	$\sum_{t=0}^n \frac{CF_t}{(1+IRR)^t} = 0$ <p><math>CF_t</math> - денежные потоки от проекта в момент времени <math>t</math>, <math>n</math> - количество периодов времени.</p>
Дисконтированный срок окупаемости (DPP)	$DPP = \sum_{t=0}^n \frac{CF_t}{(1+r)^t} = I_0$ <p><math>CF_t</math> - денежные потоки от проекта в момент времени <math>t</math>, <math>n</math> - количество периодов;  <math>I_0</math> - первоначальные инвестиции.</p>

3. Основываясь на результатах проведенного анализа, разработайте план действий по повышению качества реализации инвестиционного проекта.

### ***Задание № 2 по практической подготовке***

1. Используя современные информационно-коммуникационные технологии сформировать целевую аудиторию по инвестиционному проекту.
2. Проанализируйте и обобщите технико-экономические показатели проекта.

Таблица 2 Техничко-экономические показатели проекта

Номер строки	Наименование показателей	Единица измерения	Значения показателей
1	Объем производства продукции: В натуральном выражении В стоимостном выражении	Т Млн. руб.	
2	Общая сумма инвестиций	Млн. руб.	
3	Стоимость основных производственных фондов	Млн. руб.	
4	Фондоотдача	Руб/руб	
5	Численность работающих – всего В том числе рабочих	Чел. Чел.	
6	Производительность труда: Одного работающего Одного рабочего	Млн. руб. / чел Млн. руб. / чел.	
7	Фонд заработной платы работающих – всего В том числе рабочих	Млн. руб. Млн. руб.	
8	Среднемесячная заработная плата: Одного работающего Одного рабочего	Тыс. руб. Тыс. руб.	
9	Себестоимость продукции: Единицы продукции Всего выпуска	Тыс. руб. Млн. руб.	
10	Рентабельность продукции	%	
11	Точка безубыточности	Т	
12	Показатели эффективности участия предприятия в проекте Норма дисконта Срок окупаемости - простой - с учетом фактора времени Чистый дисконтированный доход Внутренняя норма доходности	%  Лет Лет Млн. руб. %	

3. Составьте проблемное поле в части реализации инвестиционного проекта и основные результаты представьте для обсуждения в прессе.

**Б) Результат(-ы) деятельности обучающегося<sup>2</sup>:**

- составлено заключение на основе исследования проекта на протяжении всего его жизненного цикла (расчетного периода) – от проведения пре-дынвестиционных исследований до прекращения проекта;
- выполнена аналитическая работа по оценке и моделированию денежных потоков;
- составлено проблемное поле и разработан план действий по повышению качества реализации инвестиционного проекта.

### ***В) Аттестационный лист обучающегося.***

Форма аттестационного листа обучающегося (включая требования к его оформлению) приведена в приложении Б.

Аттестационный лист обучающегося заполняется руководителем практики от предприятия по завершении 1 этапа промежуточной аттестации.

### ***Г) Оценочные средства для проведения 2 этапа (в университете) промежуточной аттестации обучающихся***

#### ***Уточняющие вопросы комиссии<sup>4</sup>***

1. Назовите основные документы, регламентирующие деятельность АО «КЭАЗ». Перечислите основные требования.
2. Опишите методы сбора и обработки экономической информации, применяемые АО «КЭАЗ».
3. Назовите исходные данные необходимые для оценки эффективности инвестиционного проекта.
4. Какие основные принципы оценки инвестиционной привлекательности инвестиционного проекта?
5. Назовите актуальные информационные технологии и программные продукты, используемые при решении задач в области инвестиций и финансов в АО «КЭАЗ».
6. С какими информационными технологиями, информационно справочными системами Вы работали на практике? Расскажите о своей работе с ними.
7. С какими трудностями Вы столкнулись при поиске информации для реализации инвестиционного проекта?
8. Прокомментируйте результаты своей действия по сбору и обработке исходных данных для расчета технико-экономических показателей проекта.
9. Назовите основные документы, необходимые работнику, занимающему на предприятии должность «Руководитель подразделения (финансово-экономического и административного)».
10. Назовите трудности, с которыми Вы столкнулись при составлении заключения по инвестиционному проекту на основе исследования его жизненного цикла.
11. Назовите трудности, с которыми Вы столкнулись при проведении комплексной оценки и моделировании денежных потоков.
12. Назовите ошибки, которые Вы допускали при использовании методов аналитической оценки требуемых ресурсов для реализации инвестиционного проекта.
13. Назовите трудности, с которыми Вы столкнулись при обсуждении результатов реализации инвестиционного проекта с целевой аудиторией по инвестиционному проекту.
14. Какие действия обеспечивают качество реализации инвестиционного проекта?



15. Опишите последовательность управления эффективностью инвестиционного проекта.

#### **6.4 Методические материалы, определяющие процедуры оценивания знаний, умений, навыков и (или) опыта деятельности, характеризующих этапы формирования компетенций**

Оценка результатов обучения по учебной ознакомительной практике осуществляется в форме текущего контроля успеваемости и промежуточной аттестации обучающихся.

*Текущий контроль успеваемости* проводится в течение практики на предприятии руководителем практики от предприятия. Периодичность проведения текущего контроля успеваемости определяется количеством осваиваемых обучающимися трудовых действий. С помощью заданий по практической подготовке оцениваются процесс выполнения каждого осваиваемого трудового действия и его результат. Оценка определяется по дихотомической шкале «освоил» / «не освоил» и вносится в дневник практики.

*Промежуточная аттестация обучающихся* проводится в форме зачета с оценкой.

Промежуточная аттестация обучающихся проходит в 2 этапа: *первый этап* – на предприятии, *второй этап* – в университете.

*Первый этап* промежуточной аттестации проводится на предприятии в предпоследний рабочий день практики (*или в предпоследний рабочий день практики и предшествующий ему рабочий день*). Первый этап промежуточной аттестации обучающихся проводится руководителем практики от предприятия с применением механизма демонстрационного экзамена. Руководитель практики от университета присутствует, но не участвует в процедуре оценивания.

Примерный порядок проведения первого этапа промежуточной аттестации обучающихся:

1. Выполнение обучающимся в режиме реального времени комплексного задания.

2. Демонстрация обучающимся результата(-ов) деятельности:

- составлено заключение на основе исследования проекта на протяжении всего его жизненного цикла (расчетного периода) – от проведения пре-дывестиционных исследований до прекращения проекта;

- выполнена аналитическая работа по оценке и моделированию денежных потоков;

- составлено проблемное поле и разработан план действий по повышению качества реализации инвестиционного проекта.

3. Экспертная оценка выполненного обучающимся комплексного задания и результата(-ов) деятельности обучающегося.

4. Оформление руководителем практики от предприятия аттестационного листа обучающегося и завершение оформления дневника практики.

*Второй этап* промежуточной аттестации обучающихся проводится в университете в последний рабочий день практики комиссией, состав которой утверждается заведующим кафедрой (руководитель практики от университета входит в состав комиссии обязательно; руководитель практики от предприятия может быть включен в состав комиссии).

На зачет с оценкой обучающийся представляет документы, указанные в разделе 5.

Процедура оценивания проводится в следующем порядке:

1. Изучение комиссией представленных обучающимся документов: дневника практики (включая результаты текущего контроля успеваемости по практике), аттестационного листа обучающегося.

2. Демонстрация обучающимся результата(-ов) деятельности:

- составлено заключение на основе исследования проекта на протяжении всего его жизненного цикла (расчетного периода) – от проведения пре-дынвестиционных исследований до прекращения проекта;

- выполнена аналитическая работа по оценке и моделированию денежных потоков;

- составлено проблемное поле и разработан план действий по повышению качества реализации инвестиционного проекта.

4. Ответы обучающегося на уточняющие вопросы комиссии о результатах деятельности, освоенных трудовых функциях, освоенных трудовых действиях.

5. Определение оценки по практике (по ниже приведенным критериям). Внесение оценки в зачетно-экзаменационную ведомость, зачетную книжку и дневник практики обучающегося.

### **Критерии оценок по практике**

Оценка **«отлично»** выставляется обучающемуся, если он:

- при выполнении комплексного задания в режиме реального времени продемонстрировал владение компетенциями на высоком уровне, соответствующем оценке «отлично» (критерии приведены в таблице 6.2);

- представил все формы отчетности, установленные в разделе 5;

- продемонстрировал результат(-ы) деятельности, отвечающий(-ие) требованиям предприятия;

- имеет аттестационный лист без замечаний;

- дал исчерпывающие ответы на все уточняющие вопросы комиссии.

Оценка **«хорошо»** выставляется обучающемуся, если он:

- при выполнении комплексного задания в режиме реального времени продемонстрировал владение компетенциями на продвинутом уровне, соответствующем оценке «хорошо» (критерии приведены в таблице 6.2);
- представил все формы отчетности, установленные в разделе 5;
- продемонстрировал результат(-ы) деятельности, в целом соответствующие требованиям предприятия, но содержащие мелкие недочеты;
- не имеет замечаний или имеет одно незначительное замечание в аттестационном листе;
- дал ответы на все уточняющие вопросы комиссии, но допустил незначительные неточности.

Оценка «удовлетворительно» выставляется обучающемуся, если он:

- при выполнении комплексного задания в режиме реального времени продемонстрировал владение компетенциями на пороговом уровне, соответствующем оценке «удовлетворительно» (критерии приведены в таблице 6.2);
- представил все формы отчетности, установленные в разделе 5;
- продемонстрировал результат(-ы) деятельности, значительно отклоняющиеся от требований предприятия;
- имеет не более двух незначительных замечаний в аттестационном листе;
- допустил ошибки в ответах на уточняющие вопросы комиссии.

Оценка «неудовлетворительно» выставляется обучающемуся, если он:

- при выполнении комплексного задания в режиме реального времени продемонстрировал владение компетенциями на недостаточном уровне, соответствующем оценке «неудовлетворительно» (критерии приведены в таблице 6.2);
- представил не все формы отчетности, установленные в разделе 5 (или к представленным формам отчетности имеются серьезные замечания);
- не продемонстрировал результат(-ы) деятельности (или продемонстрировал не все требуемые результаты деятельности, или продемонстрировал результат(-ы) деятельности, имеющий(-е) грубые ошибки);
- имеет замечания критического характера в аттестационном листе;
- не ответил на половину уточняющих вопросов комиссии и (или) допустил ошибки критического характера в ответах.

## **7 Перечень учебной литературы и ресурсов сети «Интернет», необходимых для проведения практики**

### **Основная литература:**

1. Милгром, П. Экономика, организация и менеджмент : учебник / П. Милгром, Д. Робертс ; под ред. И. И. Елисейевой, В. Л. Тамбовцева ; пер. с англ. И. В. Розмаинского, Д. Е. Тетериной [и др.]. – Москва : Альпина ПРО, 2023. – 1119 с. –

URL: <https://biblioclub.ru/index.php?page=book&id=707827> (дата обращения: 11.06.2024). – Режим доступа: по подписке. – Текст : электронный.

2. Шкляр, М. Ф. Основы научных исследований : учебное пособие / М. Ф. Шкляр. – 9-е изд. – Москва : Дашков и К°, 2022. – 208 с. – URL: <https://biblioclub.ru/index.php?page=book&id=684505> (дата обращения: 11.06.2024). – Режим доступа: по подписке. – Текст : электронный.

3. Финансовый менеджмент : учебник / М. И. Ермилова, Н. В. Грызунова, М. Е. Косов, Ю. С. Церцейл. – Москва : Юнити-Дана, 2023. – 256 с. – URL: <https://biblioclub.ru/index.php?page=book&id=712620> (дата обращения: 11.06.2024). – Режим доступа: по подписке. – Текст : электронный.

#### **Дополнительная литература:**

4. Воронина, Финансовый менеджмент : учебник / М. В. Воронина. - 3-е изд., стер. - Москва : Дашков и К°, 2022. - 384 с. - URL: <https://biblioclub.ru/index.php?page=book&id=684427> (дата обращения 13.06.2024) . - Режим доступа: по подписке. - Текст : электронный.

5. Жуков, П. Е. Международный финансовый менеджмент : учебник для направления магистратуры "Экономика" / П. Е. Жуков, И. Я. Лукасевич ; Финансовый университет при Правительстве Российской Федерации (Москва). - Москва : Кнорус, 2020. - 210 с. - Текст : непосредственный.

6. Лихолетова, Н. В. Экономическая культура и основы финансовой грамотности : учебник / Н. В. Лихолетова, И. Н. Олейникова ; Донской государственный аграрный университет. – Таганрог : Донской государственный аграрный университет, 2022. – 258 с. – URL: <https://biblioclub.ru/index.php?page=book&id=701321> (дата обращения: 11.06.2024). – Режим доступа: по подписке. – Текст : электронный.

#### **Перечень ресурсов информационно-телекоммуникационной сети «Интернет»**

##### ***1 Электронно-библиотечные системы:***

1. Научная электронная библиотека eLibrary [Электронный ресурс]. - Режим доступа: <http://elibrary.ru>;

2. ЭБС «Университетская библиотека онлайн» [Электронный ресурс]. - Режим доступа: <http://www.biblioclub.ru>;

3. Президентская библиотека им. Б.Н. Ельцина [Электронный ресурс]. – Режим доступа: <http://www.prlib.ru/>;

4. Информационная система «Национальная электронная библиотека» [Электронный ресурс]. - Режим доступа: <http://нэб.рф/>;

5. Электронная библиотека ЮЗГУ [Электронный ресурс]. - Режим доступа: <http://library.kstu.kursk.ru:8087/jirbis2/>.

6. УИС «РОССИЯ» [Электронный ресурс]. - Режим доступа: <http://uisrussia.msu.ru>.

### ***2 Современные профессиональные базы данных:***

1. БД «Электронная библиотека диссертаций Российской государственной библиотеки» [Электронный ресурс]. - Режим доступа: <http://diss.rsl.ru>;

2. Профессиональная база данных Территориального органа Федеральной службы государственной статистики по Курской области [Электронный ресурс]. – Режим доступа: <http://kurskstat.gks.ru/>;

3. БД «Polpred.com <http://polpred.com>;

4. БД периодики «EastView» [Электронный ресурс]. - Режим доступа: <https://dlib.eastview.com/>;

5. База данных <http://apps.webofknowledge.com/>;

6. База данных <http://www.scopus.com/>.

### ***3 Информационные ресурсы со свободным доступом:***

1. Ассоциация Российских банков [Электронный ресурс]. - Режим доступа: <https://arb.ru/>

2. Группа Всемирного банка [Электронный ресурс]. - Режим доступа: <http://www.worldbank.org>.

3. МВФ [Электронный ресурс]. - Режим доступа: <http://www.imf.org>.

4. Министерство финансов Российской Федерации [Электронный ресурс]. – Режим доступа: <https://minfin.gov.ru/ru/?fullversion=1>

5. Министерство экономического развития Российской Федерации [Электронный ресурс]. - Режим доступа: <https://www.economy.gov.ru/>

6. Национальное бюро кредитных историй [Электронный ресурс]. - Режим доступа: <http://www.nbki.ru/>

7. ООН [Электронный ресурс]. - Режим доступа: [www.un.org/russian](http://www.un.org/russian).

8. Организация экономического сотрудничества и развития [Электронный ресурс]. - Режим доступа: <http://oecd.org>.

9. ФИНАМ [Электронный ресурс]. - Режим доступа <https://www.finam.ru/>

10. Центральный банк Российской Федерации [Электронный ресурс]. - Режим доступа: <https://www.cbr.ru/>

## **8 Перечень информационных технологий, используемых при проведении практики, включая перечень программного обеспечения и информационных справочных систем (при необходимости)**

1. Microsoft Office 2016

2. LibreOffice

3. Kaspersky Endpoint Security Russian Edition

### ***Информационные справочные системы:***

1. Справочно-правовая система «КонсультантПлюс» [Электронный ресурс]. – Режим доступа: <http://www.consultant.ru/>;
2. Информационно-аналитическая система Science Index (электронный читальный зал периодических изданий научной библиотеки).

## **9 Описание материально-технической базы, необходимой для проведения практики**

Для осуществления практической подготовки обучающихся при реализации практики и для проведения первого этапа (на предприятии) промежуточной аттестации обучающихся по практике используются помещения, оборудование и технические средства обучения предприятия.

*Перечень помещений* приведен в приложении 2 к договору о практической подготовке обучающихся, заключенному между университетом и предприятием-заказчиком.

*Перечень оборудования предприятия-заказчика и (или) технических средств обучения:*

- Компьютеры;
- Ноутбуки;
- Учебный класс.

Для проведения второго этапа (в университете) промежуточной аттестации обучающихся по практике используются помещения и оборудование университета:

1. Класс ПЭВМ - Asus-P7P55LX-/DDR34096Mb/Core i3-540/SATA-11 500 Gb Hitachi/PCI-E 512Mb, Монитор TFT Wide 23.
2. Мультимедиацентр: ноутбук ASUS X50VL PMD - T2330/14"/1024Mb/ 160Gb/ сумка/проектор inFocus IN24+ .
3. Экран мобильный Draper Diplomat 60x60.

## **10 Особенности организации и проведения практики для инвалидов и лиц с ограниченными возможностями здоровья**

Практика для обучающихся из числа инвалидов и лиц с ОВЗ организуется и проводится на основе индивидуального личностно-ориентированного подхода.

Обучающиеся из числа инвалидов и лиц с ОВЗ могут проходить практику как совместно с другими обучающимися (в учебной группе), так и индивидуально (по личному заявлению).

### *Определение места практики*

Выбор мест прохождения практики для инвалидов и лиц с ОВЗ осуществляется с учетом требований их доступности для данной категории

обучающихся. При определении места прохождения практики для инвалидов и лиц с ОВЗ учитываются рекомендации медико-социальной экспертизы, отраженные в индивидуальной программе реабилитации инвалида (при наличии), относительно рекомендованных условий и видов труда. При необходимости для прохождения практики создаются специальные рабочие места в соответствии с характером нарушений, а также с учетом выполняемых обучающимся-инвалидом или обучающимся с ОВЗ трудовых функций, вида профессиональной деятельности и характера труда.

Обучающиеся данной категории могут проходить практику на указанном в рабочей программе практики предприятии, если это не создает им трудностей в прохождении практики и освоении программы практики.

При наличии необходимых условий для освоения рабочей программы практики и выполнения заданий (или возможности создания таких условий) практика обучающихся данной категории может проводиться в структурных подразделениях ЮЗГУ.

При определении места практики для обучающихся из числа инвалидов и лиц с ОВЗ особое внимание уделяется безопасности труда и оснащению (оборудованию) рабочего места. Рабочие места, предоставляемые предприятием, должны (по возможности) соответствовать следующим требованиям:

– *для инвалидов по зрению-слабовидящих*: оснащение специального рабочего места общим и местным освещением, обеспечивающим беспрепятственное нахождение указанным лицом своего рабочего места и выполнение трудовых функций, видеоувеличителями, лупами;

– *для инвалидов по зрению-слепых*: оснащение специального рабочего места тифлотехническими ориентирами и устройствами, с возможностью использования крупного рельефно-контрастного шрифта и шрифта Брайля, акустическими навигационными средствами, обеспечивающими беспрепятственное нахождение указанным лицом своего рабочего места и выполнение трудовых функций;

– *для инвалидов по слуху-слабослышащих*: оснащение (оборудование) специального рабочего места звукоусиливающей аппаратурой, телефонами громкоговорящими;

– *для инвалидов по слуху-глухих*: оснащение специального рабочего места визуальными индикаторами, преобразующими звуковые сигналы в световые, речевые сигналы в текстовую бегущую строку, для беспрепятственного нахождения указанным лицом своего рабочего места и выполнения работы;

– *для инвалидов с нарушением функций опорно-двигательного аппарата*: оборудование, обеспечивающее реализацию эргономических принципов (максимально удобное для инвалида расположение элементов, составляющих рабочее место), механизмами и устройствами, позволяющими изменять высоту и наклон рабочей поверхности, положение сиденья рабочего стула по высоте и наклону, угол наклона спинки рабочего стула,

оснащение специальным сиденьем, обеспечивающим компенсацию усилия при вставании, специальными приспособлениями для управления и обслуживания этого оборудования.

#### *Особенности содержания практики*

При необходимости (по личному заявлению) содержание практики может быть полностью индивидуализировано (при условии сохранения возможности формирования у обучающегося всех компетенций, закрепленных за данной практикой).

#### *Особенности организации трудовой деятельности обучающихся*

Объем, темп, формы работы устанавливаются индивидуально для каждого обучающегося данной категории. В зависимости от нозологии максимально снижаются противопоказанные (зрительные, звуковые, мышечные и др.) нагрузки.

Применяются методы, учитывающие динамику и уровень работоспособности обучающихся из числа инвалидов и лиц с ОВЗ. Для предупреждения утомляемости обучающихся данной категории после каждого часа работы делаются 10-15-минутные перерывы.

Для формирования умений и компетенций, предусмотренных программой практики, производится большое количество повторений (тренировок) подлежащих освоению трудовых действий и трудовых функций.

#### *Особенности руководства практикой*

Осуществляется комплексное сопровождение инвалидов и лиц с ОВЗ во время прохождения практики, которое включает в себя:

- учебно-методическую и психолого-педагогическую помощь и контроль со стороны руководителей практики от университета и от предприятия;

- корректирование (при необходимости) заданий и программы практики;

- помощь ассистента (ассистентов) и (или) волонтеров из числа обучающихся или работников предприятия. Ассистенты (волонтеры) оказывают обучающимся данной категории необходимую техническую помощь при входе в здания и помещения, в которых проводится практика, и выходе из них; размещении на рабочем месте; передвижении по помещению, в котором проводится практика; ознакомлении с заданиями и их выполнении; оформлении дневника практики и подготовке других форм отчетности о практике; общении с руководителями практики.

#### *Особенности учебно-методического обеспечения практики*

Учебные и учебно-методические материалы по практике представляются в различных формах так, чтобы инвалиды с нарушениями слуха получали информацию визуально (программа практики и задания



печатаются увеличенным шрифтом; предоставляются видеоматериалы и наглядные материалы по содержанию практики), с нарушениями зрения – аудиально (например, с использованием программ-синтезаторов речи) или с помощью тифлоинформационных устройств.

*Особенности проведения текущего контроля успеваемости и промежуточной аттестации*

Во время проведения текущего контроля успеваемости и промежуточной аттестации обучающихся разрешаются присутствие и помощь ассистентов (сурдопереводчиков, тифлосурдопереводчиков и др.) и (или) волонтеров и оказание ими помощи инвалидам и лицам с ОВЗ.

Форма проведения текущего контроля успеваемости и промежуточной аттестации для обучающихся-инвалидов и лиц с ОВЗ устанавливается с учетом индивидуальных психофизических особенностей.

**Приложение А**  
**(обязательное)**  
**Форма дневника учебной и производственной практики**

**МИНОБРНАУКИ РОССИИ**

**Юго-Западный государственный университет**

---

---

**ДНЕВНИК**

учебной и производственной практики

студента

\_\_\_\_\_

(фамилия, имя, отчество (при наличии))

факультет

\_\_\_\_\_

(наименование)

наименование ОПОП ВО \_\_\_\_\_

\_\_\_\_\_

(шифр и наименование направления подготовки, наименование направленности (профиля))

\_\_\_\_\_

(№ страхового свидетельства государственного пенсионного страхования)

20\_\_\_\_ г. 1 курс      группа \_\_\_\_\_

20\_\_\_\_ г. 2 курс      группа \_\_\_\_\_

## **1 Обязанности студента на практике**

1.1 Студент обязан бережно хранить дневник, являющийся одним из отчетных документов по учебной и производственной практикам.

1.2 Отправляющийся на практику студент обязан сдать в университет выданные ему учебные пособия и другие материальные ценности.

1.3 В назначенный день и час студент должен явиться на групповую консультацию для получения инструктивных указаний о предстоящей практике.

1.4 Получив от своего руководителя указания по практике, студент отправляется к месту практики. Несвоевременная явка студента к назначенному сроку на практику рассматривается как прогул. Студент, прошедший практику не в полном объеме (в соответствии со сроками, установленными в учебном плане), к промежуточной аттестации по практике не допускается.

1.5 Студенты, не прошедшие практику или не выполнившие рабочую программу практики по уважительной причине, приказом направляются на практику вторично в свободное от теоретического обучения время.

1.6 Студенты, не прошедшие практику или не выполнившие рабочую программу практики без уважительной причины и (или) получившие неудовлетворительную оценку по промежуточной аттестации по практике, должны ликвидировать задолженность по практике в сроки, установленные деканом факультета.

1.7 По прибытии в назначенное место студент должен явиться к непосредственному руководителю практики от предприятия (организации), предъявить ему дневник для отметки и получить указания о порядке прохождения практики.

1.8 Руководитель практики от университета контролирует выполнение студентами рабочей программы практики и консультирует их по отдельным ее вопросам.

## Практика на 1 курсе в 1 семестре

Период практики с \_\_\_\_\_ по \_\_\_\_\_

на \_\_\_\_\_  
(наименование предприятия (организации))

Руководитель практики от предприятия (организации) \_\_\_\_\_

(должность, фамилия, имя, отчество (при наличии), служебный телефон)

Руководитель практики от университета \_\_\_\_\_

(должность, ученое звание, степень, фамилия, имя, отчество (при наличии),  
служебный телефон)

Вид практики \_\_\_\_\_

Тип практики \_\_\_\_\_

Студент \_\_\_\_\_

(фамилия, имя, отчество (при наличии))

группы \_\_\_\_\_ прибыл на практику и по приказу от «\_\_\_» \_\_\_\_\_

20 \_\_\_ г. № \_\_\_\_\_

назначен \_\_\_\_\_

(рабочее место – штатное, дублером (подчеркнуть))

Прибыл на практику \_\_\_\_\_ Убыл с практики \_\_\_\_\_

М.П. \_\_\_\_\_

(дата)

М.П. \_\_\_\_\_

(дата)

Подпись

Подпись

Студент с рабочей программой практики ознакомлен:

\_\_\_\_\_ (дата)

\_\_\_\_\_ (подпись обучающегося)

### ЗАДАНИЕ СТУДЕНТУ НА ПРАКТИКУ

1 Выполнение работ, предусмотренных рабочей программой практики.  
Студент должен:

**1.1 Изучить** \_\_\_\_\_

\_\_\_\_\_  
\_\_\_\_\_  
\_\_\_\_\_

(наименования документов согласно требованиям таблиц 2.1 и 2.2 и раздела 4 рабочей программы практики)

**1.2 Освоить трудовую(-ые) функцию(-и)** \_\_\_\_\_

\_\_\_\_\_  
\_\_\_\_\_  
\_\_\_\_\_  
\_\_\_\_\_

(наименование(-я) согласно таблице 2.2 рабочей программы практики)

**1.3 Освоить трудовые действия, связанные с вышеуказанной(-ыми) трудовой(-ыми) функцией(-ями)** \_\_\_\_\_

\_\_\_\_\_  
\_\_\_\_\_  
\_\_\_\_\_  
\_\_\_\_\_  
\_\_\_\_\_

(наименования согласно таблице 2.2 рабочей программы практики)

**1.4 Выполнить задания по практической подготовке в рамках текущего контроля успеваемости**

\_\_\_\_\_

(№ заданий согласно разделу 4 рабочей программы практики)

### 1.5 Подготовить к промежуточной аттестации формы отчетности по практике

1. \_\_\_\_\_
  2. \_\_\_\_\_
  3. \_\_\_\_\_
  4. \_\_\_\_\_
  - ... \_\_\_\_\_
- (наименования форм отчетности согласно разделу 5 рабочей программы практики)

2 Оформление документов на предприятии (в организации) \_\_\_\_\_

\_\_\_\_\_

3 Получение инструктажа по охране труда:  
вводный \_\_\_\_\_, первичный на рабочем месте \_\_\_\_\_  
(дата) (дата)

4 Практика с \_\_\_\_\_ по \_\_\_\_\_  
отдел, цех \_\_\_\_\_  
занимаемая должность, рабочее место \_\_\_\_\_  
(штатное, дублером (подчеркнуть))

5 Групповые и индивидуальные консультации руководителя практики от предприятия (организации):

место проведения \_\_\_\_\_  
дата, время \_\_\_\_\_

6 Групповые и индивидуальные консультации руководителя практики от университета:

место проведения \_\_\_\_\_  
дата, время \_\_\_\_\_

7 Время и место проведения на предприятии (в организации) 1 этапа промежуточной аттестации по практике (с применением механизма демонстрационного экзамена)

\_\_\_\_\_ (место)  
\_\_\_\_\_ (дата (предпоследний рабочий день практики) и время)

8 Время и место проведения в университете 2 этапа промежуточной аттестации по практике

---

(место)

---

(дата (последний рабочий день практики) и время)

Руководитель практики от предприятия (организации) \_\_\_\_\_

---

(фамилия, имя, отчество (при наличии), должность, служебный телефон, подпись)

Руководитель практики от университета \_\_\_\_\_

---

(фамилия, имя, отчество (при наличии), должность, служебный телефон, подпись)





ОТЗЫВ РУКОВОДИТЕЛЯ ПРАКТИКИ ОТ ПРЕДПРИЯТИЯ  
(ОРГАНИЗАЦИИ) О ПРАКТИКЕ СТУДЕНТА 1 КУРСА

\_\_\_\_\_

\_\_\_\_\_

\_\_\_\_\_

\_\_\_\_\_

\_\_\_\_\_

\_\_\_\_\_

\_\_\_\_\_

\_\_\_\_\_

Оценка трудовой деятельности и дисциплины \_\_\_\_\_

\_\_\_\_\_

\_\_\_\_\_

Руководитель практики  
от предприятия  
(организации)

« \_\_\_ » \_\_\_\_\_ 20\_\_ г.

\_\_\_\_\_ (подпись)

М.П.

Общая оценка по практике \_\_\_\_\_  
(результат промежуточной аттестации по практике)

Председатель комиссии \_\_\_\_\_  
(подпись, фамилия, инициалы)

Руководитель практики от университета \_\_\_\_\_  
(подпись, фамилия, инициалы)

## Практика на 1 курсе во 2 семестре

Период практики с \_\_\_\_\_ по \_\_\_\_\_

на \_\_\_\_\_  
(наименование предприятия (организации))

Руководитель практики от предприятия (организации) \_\_\_\_\_

(должность, фамилия, имя, отчество (при наличии), служебный телефон)

Руководитель практики от университета \_\_\_\_\_

(должность, ученое звание, степень, фамилия, имя, отчество (при наличии),  
служебный телефон)

Вид практики \_\_\_\_\_

Тип практики \_\_\_\_\_

Студент \_\_\_\_\_

(фамилия, имя, отчество (при наличии))

группы \_\_\_\_\_ прибыл на практику и по приказу от «\_\_\_\_» \_\_\_\_\_

20 \_\_\_\_ г. № \_\_\_\_\_

назначен \_\_\_\_\_

(рабочее место – штатное, дублером (подчеркнуть))

Прибыл на практику \_\_\_\_\_ Убыл с практики \_\_\_\_\_

М.П. \_\_\_\_\_  
(дата)

М.П. \_\_\_\_\_  
(дата)

Подпись

Подпись

Студент с рабочей программой практики ознакомлен:

\_\_\_\_\_ (дата)

\_\_\_\_\_ (подпись обучающегося)

### ЗАДАНИЕ СТУДЕНТУ НА ПРАКТИКУ

1 Выполнение работ, предусмотренных рабочей программой практики.  
Студент должен:

**1.1 Изучить** \_\_\_\_\_

\_\_\_\_\_  
\_\_\_\_\_  
\_\_\_\_\_

(наименования документов согласно требованиям таблиц 2.1 и 2.2 и раздела 4 рабочей программы практики)

**1.2 Освоить трудовую(-ые) функцию(-и)** \_\_\_\_\_

\_\_\_\_\_  
\_\_\_\_\_  
\_\_\_\_\_  
\_\_\_\_\_

(наименование(-я) согласно таблице 2.2 рабочей программы практики)

**1.3 Освоить трудовые действия, связанные с вышеуказанной(-ыми) трудовой(-ыми) функцией(-ями)** \_\_\_\_\_

\_\_\_\_\_  
\_\_\_\_\_  
\_\_\_\_\_  
\_\_\_\_\_  
\_\_\_\_\_

(наименования согласно таблице 2.2 рабочей программы практики)

**1.4 Выполнить задания по практической подготовке в рамках текущего контроля успеваемости**

\_\_\_\_\_

(№ заданий согласно разделу 4 рабочей программы практики)

### 1.5 Подготовить к промежуточной аттестации формы отчетности по практике

1. \_\_\_\_\_
  2. \_\_\_\_\_
  3. \_\_\_\_\_
  4. \_\_\_\_\_
  - ... \_\_\_\_\_
- (наименования форм отчетности согласно разделу 5 рабочей программы практики)

2 Оформление документов на предприятии (в организации) \_\_\_\_\_

\_\_\_\_\_

3 Получение инструктажа по охране труда:  
вводный \_\_\_\_\_, первичный на рабочем месте \_\_\_\_\_  
(дата) (дата)

4 Практика с \_\_\_\_\_ по \_\_\_\_\_  
отдел, цех \_\_\_\_\_  
занимаемая должность, рабочее место \_\_\_\_\_  
(штатное, дублером (подчеркнуть))

5 Групповые и индивидуальные консультации руководителя практики от предприятия (организации):

место проведения \_\_\_\_\_  
дата, время \_\_\_\_\_

6 Групповые и индивидуальные консультации руководителя практики от университета:

место проведения \_\_\_\_\_  
дата, время \_\_\_\_\_

7 Время и место проведения на предприятии (в организации) 1 этапа промежуточной аттестации по практике (с применением механизма демонстрационного экзамена)

\_\_\_\_\_ (место)  
\_\_\_\_\_ (дата (предпоследний рабочий день практики) и время)

8 Время и место проведения в университете 2 этапа промежуточной аттестации по практике

---

(место)

---

(дата (последний рабочий день практики) и время)

Руководитель практики от предприятия (организации) \_\_\_\_\_

---

(фамилия, имя, отчество (при наличии), должность, служебный телефон, подпись)

Руководитель практики от университета \_\_\_\_\_

---

(фамилия, имя, отчество (при наличии), должность, служебный телефон, подпись)



ОТЗЫВ РУКОВОДИТЕЛЯ ОТ ПРЕДПРИЯТИЯ (ОРГАНИЗАЦИИ) О  
 ПРАКТИКЕ \_\_\_\_\_ СТУДЕНТА \_\_\_\_\_ 1 \_\_\_\_\_ КУРСА

\_\_\_\_\_

\_\_\_\_\_

\_\_\_\_\_

\_\_\_\_\_

\_\_\_\_\_

\_\_\_\_\_

\_\_\_\_\_

Оценка трудовой деятельности и дисциплины \_\_\_\_\_

\_\_\_\_\_

\_\_\_\_\_

Руководитель практики  
 от предприятия  
 (организации)

\_\_\_\_\_ (подпись)

« \_\_\_\_ » \_\_\_\_\_ 20 \_\_\_\_ г.

М.П.

Общая оценка по практике \_\_\_\_\_  
 (результат промежуточной аттестации по практике)

Председатель комиссии \_\_\_\_\_  
 (подпись, фамилия, инициалы)

Руководитель практики от университета \_\_\_\_\_  
 (подпись, фамилия, инициалы)

## Практика на 2 курсе в 3 семестре

Период практики с \_\_\_\_\_ по \_\_\_\_\_

на \_\_\_\_\_  
(наименование предприятия (организации))

Руководитель практики от предприятия (организации) \_\_\_\_\_

(должность, фамилия, имя, отчество (при наличии), служебный телефон)

Руководитель практики от университета \_\_\_\_\_

(должность, ученое звание, степень, фамилия, имя, отчество (при наличии),  
служебный телефон)

Вид практики \_\_\_\_\_

Тип практики \_\_\_\_\_

Студент \_\_\_\_\_

(фамилия, имя, отчество (при наличии))

группы \_\_\_\_\_ прибыл на практику и по приказу от «\_\_\_\_» \_\_\_\_\_

20 \_\_\_\_ г. № \_\_\_\_\_

назначен \_\_\_\_\_

(рабочее место – штатное, дублером (подчеркнуть))

Прибыл на практику \_\_\_\_\_ Убыл с практики \_\_\_\_\_

М.П. \_\_\_\_\_  
(дата)

М.П. \_\_\_\_\_  
(дата)

Подпись

Подпись



Студент с рабочей программой практики ознакомлен:

\_\_\_\_\_ (дата)

\_\_\_\_\_ (подпись обучающегося)

### ЗАДАНИЕ СТУДЕНТУ НА ПРАКТИКУ

1 Выполнение работ, предусмотренных рабочей программой практики.  
Студент должен:

**1.1 Изучить** \_\_\_\_\_

\_\_\_\_\_  
\_\_\_\_\_  
\_\_\_\_\_

(наименования документов согласно требованиям таблиц 2.1 и 2.2 и раздела 4 рабочей программы практики)

**1.2 Освоить трудовую(-ые) функцию(-и)** \_\_\_\_\_

\_\_\_\_\_  
\_\_\_\_\_  
\_\_\_\_\_  
\_\_\_\_\_

(наименование(я) согласно таблице 2.2 рабочей программы практики)

**1.3 Освоить трудовые действия, связанные с вышеуказанной(-ыми) трудовой(-ыми) функцией(-ями)** \_\_\_\_\_

\_\_\_\_\_  
\_\_\_\_\_  
\_\_\_\_\_  
\_\_\_\_\_  
\_\_\_\_\_

(наименования согласно таблице 2.2 рабочей программы практики)

**1.4 Выполнить задания по практической подготовке в рамках текущего контроля успеваемости**

\_\_\_\_\_ (№ заданий согласно разделу 4 и п.6.3.1 рабочей программы практики)

### 1.5 Подготовить к промежуточной аттестации формы отчетности по практике

1. \_\_\_\_\_
  2. \_\_\_\_\_
  3. \_\_\_\_\_
  4. \_\_\_\_\_
  - ... \_\_\_\_\_
- (наименования форм отчетности согласно разделу 5 рабочей программы практики)

2 Оформление документов на предприятии (в организации) \_\_\_\_\_

\_\_\_\_\_

3 Получение инструктажа по охране труда:  
вводный \_\_\_\_\_, первичный на рабочем месте \_\_\_\_\_  
(дата) (дата)

4 Практика с \_\_\_\_\_ по \_\_\_\_\_  
отдел, цех \_\_\_\_\_  
занимаемая должность, рабочее место \_\_\_\_\_  
(штатное, дублером (подчеркнуть))

5 Групповые и индивидуальные консультации руководителя практики от предприятия (организации):

место проведения \_\_\_\_\_  
дата, время \_\_\_\_\_

6 Групповые и индивидуальные консультации руководителя практики от университета:

место проведения \_\_\_\_\_  
дата, время \_\_\_\_\_

7 Время и место проведения на предприятии (в организации) 1 этапа промежуточной аттестации по практике (с применением механизма демонстрационного экзамена)

\_\_\_\_\_ (место)  
\_\_\_\_\_ (дата (предпоследний рабочий день практики) и время)

8 Время и место проведения в университете 2 этапа промежуточной аттестации по практике

---

(место)

---

(дата (последний рабочий день практики) и время)

Руководитель практики от предприятия (организации) \_\_\_\_\_

---

(фамилия, имя, отчество (при наличии), должность, служебный телефон, подпись)

Руководитель практики от университета \_\_\_\_\_

---

(фамилия, имя, отчество (при наличии), должность, служебный телефон, подпись)



ОТЗЫВ РУКОВОДИТЕЛЯ ОТ ПРЕДПРИЯТИЯ (ОРГАНИЗАЦИИ) О  
ПРАКТИКЕ \_\_\_\_\_ СТУДЕНТА \_\_\_\_\_ 2 \_\_\_\_\_ КУРСА

\_\_\_\_\_  
\_\_\_\_\_  
\_\_\_\_\_  
\_\_\_\_\_  
\_\_\_\_\_  
\_\_\_\_\_  
\_\_\_\_\_

Оценка трудовой деятельности и дисциплины \_\_\_\_\_

\_\_\_\_\_  
\_\_\_\_\_

Руководитель практики  
от предприятия  
(организации)

\_\_\_\_\_  
(подпись)

« \_\_\_\_ » \_\_\_\_\_ 20 \_\_\_\_ г.

М.П.

Общая оценка по практике \_\_\_\_\_  
(результат промежуточной аттестации по практике)

Председатель комиссии \_\_\_\_\_  
(подпись, фамилия, инициалы)

Руководитель практики от университета \_\_\_\_\_  
(подпись, фамилия, инициалы)

## Практика на 2 курсе в 4 семестре

Период практики с \_\_\_\_\_ по \_\_\_\_\_

на \_\_\_\_\_  
(наименование предприятия (организации))

Руководитель практики от предприятия (организации) \_\_\_\_\_

(должность, фамилия, имя, отчество (при наличии), служебный телефон)

Руководитель практики от университета \_\_\_\_\_

(должность, ученое звание, степень, фамилия, имя, отчество (при наличии),  
служебный телефон)

Вид практики \_\_\_\_\_

Тип практики \_\_\_\_\_

Студент \_\_\_\_\_

(фамилия, имя, отчество (при наличии))

группы \_\_\_\_\_ прибыл на практику и по приказу от «\_\_\_» \_\_\_\_\_

20 \_\_\_ г. № \_\_\_\_\_

назначен \_\_\_\_\_

(рабочее место – штатное, дублером (подчеркнуть))

Прибыл на практику \_\_\_\_\_ Убыл с практики \_\_\_\_\_

М.П. \_\_\_\_\_  
(дата)

М.П. \_\_\_\_\_  
(дата)

Подпись

Подпись

Студент с рабочей программой практики ознакомлен:

\_\_\_\_\_ (дата)

\_\_\_\_\_ (подпись обучающегося)

### ЗАДАНИЕ СТУДЕНТУ НА ПРАКТИКУ

1 Выполнение работ, предусмотренных рабочей программой практики.  
Студент должен:

**1.1 Изучить** \_\_\_\_\_

\_\_\_\_\_  
\_\_\_\_\_  
\_\_\_\_\_

(наименования документов согласно требованиям таблиц 2.1 и 2.2 и раздела 4 рабочей программы практики)

**1.2 Освоить трудовую(-ые) функцию(-и)** \_\_\_\_\_

\_\_\_\_\_  
\_\_\_\_\_  
\_\_\_\_\_  
\_\_\_\_\_

(наименование(я) согласно таблице 2.2 рабочей программы практики)

**1.3 Освоить трудовые действия, связанные с вышеуказанной(-ыми) трудовой(-ыми) функцией(-ями)** \_\_\_\_\_

\_\_\_\_\_  
\_\_\_\_\_  
\_\_\_\_\_  
\_\_\_\_\_  
\_\_\_\_\_

(наименования согласно таблице 2.2 рабочей программы практики)

**1.4 Выполнить задания по практической подготовке в рамках текущего контроля успеваемости**

\_\_\_\_\_ (№ заданий согласно разделу 4 и п.6.3.1 рабочей программы практики)

### 1.5 Подготовить к промежуточной аттестации формы отчетности по практике

1. \_\_\_\_\_
  2. \_\_\_\_\_
  3. \_\_\_\_\_
  4. \_\_\_\_\_
  - ... \_\_\_\_\_
- (наименования форм отчетности согласно разделу 5 рабочей программы практики)

2 Оформление документов на предприятии (в организации) \_\_\_\_\_

\_\_\_\_\_

3 Получение инструктажа по охране труда:  
вводный \_\_\_\_\_, первичный на рабочем месте \_\_\_\_\_  
(дата) (дата)

4 Практика с \_\_\_\_\_ по \_\_\_\_\_  
отдел, цех \_\_\_\_\_  
занимаемая должность, рабочее место \_\_\_\_\_  
(штатное, дублером (подчеркнуть))

5 Групповые и индивидуальные консультации руководителя практики от предприятия (организации):

место проведения \_\_\_\_\_  
дата, время \_\_\_\_\_

6 Групповые и индивидуальные консультации руководителя практики от университета:

место проведения \_\_\_\_\_  
дата, время \_\_\_\_\_

7 Время и место проведения на предприятии (в организации) 1 этапа промежуточной аттестации по практике (с применением механизма демонстрационного экзамена)

\_\_\_\_\_ (место)  
\_\_\_\_\_ (дата (предпоследний рабочий день практики) и время)



8 Время и место проведения в университете 2 этапа промежуточной аттестации по практике

---

(место)

---

(дата (последний рабочий день практики) и время)

Руководитель практики от предприятия (организации) \_\_\_\_\_

---

(фамилия, имя, отчество (при наличии), должность, служебный телефон, подпись)

Руководитель практики от университета \_\_\_\_\_

---

(фамилия, имя, отчество (при наличии), должность, служебный телефон, подпись)



ОТЗЫВ РУКОВОДИТЕЛЯ ОТ ПРЕДПРИЯТИЯ (ОРГАНИЗАЦИИ) О  
ПРАКТИКЕ \_\_\_\_\_ СТУДЕНТА \_\_\_\_\_ 2 \_\_\_\_\_ КУРСА

\_\_\_\_\_

\_\_\_\_\_

\_\_\_\_\_

\_\_\_\_\_

\_\_\_\_\_

\_\_\_\_\_

\_\_\_\_\_

Оценка трудовой деятельности и дисциплины \_\_\_\_\_

\_\_\_\_\_

\_\_\_\_\_

Руководитель практики  
от предприятия  
(организации)

\_\_\_\_\_ (подпись)

«\_\_\_» \_\_\_\_\_ 20\_\_\_ г.

М.П.

Общая оценка по практике \_\_\_\_\_  
(результат промежуточной аттестации по практике)

Председатель комиссии \_\_\_\_\_  
(подпись, фамилия, инициалы)

Руководитель практики от университета \_\_\_\_\_  
(подпись, фамилия, инициалы)

## Практика на 2 курсе в 4 семестре

### Производственная преддипломная практика

Производственная преддипломная практика предназначена для закрепления и технически грамотного применения в практической деятельности знаний, умений и навыков, полученных во время теоретического обучения в университете, формирования компетенций, установленных ОПОП ВО на основе ФГОС ВО и заказа-требования предприятия (организации), а также сбора материалов и разработки отдельных вопросов по теме выпускной квалификационной работы.

Период практики с \_\_\_\_\_ по \_\_\_\_\_

Практика проводится \_\_\_\_\_  
(наименование предприятия (организации))

Студент \_\_\_\_\_  
(фамилия, имя, отчество (при наличии))

группы \_\_\_\_\_ прибыл на практику и по приказу от «\_\_\_» \_\_\_\_\_

20\_\_ г. № \_\_\_\_\_

назначен \_\_\_\_\_  
(рабочее место – штатное, дублером (подчеркнуть))

Прибыл на практику

«\_\_\_» \_\_\_\_\_ 20\_\_ г.

М.П.

Подпись

Убыл с практики

«\_\_\_» \_\_\_\_\_ 20\_\_ г.

М.П.

Подпись

Выпускающая кафедра \_\_\_\_\_  
(наименование кафедры)

\_\_\_\_\_

Тема выпускной квалификационной работы: \_\_\_\_\_

\_\_\_\_\_

\_\_\_\_\_

\_\_\_\_\_

\_\_\_\_\_

Должность, ученое звание, фамилия, имя, отчество (при наличии),  
служебный телефон:

руководителей практики:

от университета \_\_\_\_\_

\_\_\_\_\_

\_\_\_\_\_

от предприятия (организации) \_\_\_\_\_

\_\_\_\_\_

\_\_\_\_\_

руководителя выпускной квалификационной работы \_\_\_\_\_

\_\_\_\_\_

\_\_\_\_\_

Студент с рабочей программой практики ознакомлен:

\_\_\_\_\_

(дата)

\_\_\_\_\_

(подпись обучающегося)

### ЗАДАНИЕ НА ПРОИЗВОДСТВЕННУЮ ПРЕДДИПЛОМНУЮ ПРАКТИКУ

Выдается перед практикой (вписывается на этой странице) руководителем практики от университета в соответствии с рабочей программой производственной преддипломной практики и руководителем выпускной квалификационной работы в соответствии с темой выпускной квалификационной работы.

\_\_\_\_\_

\_\_\_\_\_

\_\_\_\_\_

\_\_\_\_\_

\_\_\_\_\_

\_\_\_\_\_

\_\_\_\_\_

\_\_\_\_\_

Согласовано:

Руководитель практики  
от университета

\_\_\_\_\_

(фамилия, инициалы)

(подпись)

(дата)

Руководитель ВКР

\_\_\_\_\_

(фамилия, инициалы)

(подпись)

(дата)

Руководитель практики  
от предприятия (организации)

\_\_\_\_\_

(фамилия, инициалы)

(подпись)

(дата)







**Приложение Б**  
**(обязательное)**  
**Форма аттестационного листа обучающегося**

**АТТЕСТАЦИОННЫЙ ЛИСТ ОБУЧАЮЩЕГОСЯ**

Ф.И.О. обучающегося \_\_\_\_\_

Наименование ОПОП ВО – программы магистратуры, реализуемой по модели дуального обучения:

(код, наименование направления подготовки, наименование направленности (профиля))

Группа \_\_\_\_\_

Курс \_\_\_\_ Семестр \_\_\_\_

Наименование (вид и тип) практики по учебному плану:

Объем практики: \_\_\_\_\_ з.е., \_\_\_\_\_ недель, \_\_\_\_\_ ак. часов

Сроки практики: с «\_\_» \_\_\_\_\_ 20\_\_ г. по «\_\_» \_\_\_\_\_ 20\_\_ г.

Наименование предприятия (организации), на котором (в которой) проходила практика: \_\_\_\_\_

юридический адрес: \_\_\_\_\_

тел. \_\_\_\_\_

Наименование должности, в которой работал обучающийся:

Дата проведения первого этапа (на предприятии) промежуточной аттестации обучающихся с применением механизма демонстрационного экзамена:

«\_\_» \_\_\_\_\_ 20\_\_ г.

**1. Трудовые функции, освоенные в ходе практики**

Наименование трудовой функции	Оценка (подчеркнуть нужное)	Замечания
1	2	3
ТФ «_____»	Освоена. Не освоена.	
...	...	...

Примечание – Графа 1 заполняется руководителем практики от университета до начала практики, графы 2 и 3 – руководителем практики от предприятия по окончании

первого этапа промежуточной аттестации. В случае оценки «не освоена» в графе 3 руководитель практики от предприятия записывает замечание.

## 2. Трудовое(-ые) действие(-я), освоенное(-ые) в ходе практики

Наименование трудоого действия	Соответствие требованиям предприятия, %	Наименование результата трудоого действия	Соответствие требованиям предприятия, %
1	2	3	4
ТД «_____»			
...	...	...	...

Примечание – Графы 1 и 3 заполняются руководителем практики от университета до начала практики, графы 2 и 4 – руководителем практики от предприятия по окончании первого этапа промежуточной аттестации. В случае оценки ниже 100% рядом с ней в той же графе руководитель практики от предприятия записывает замечание.

## 3. Оценка универсальных и общепрофессиональных компетенций обучающегося, продемонстрированных в ходе практики

Определение компетенции	Оценка (подчеркнуть нужное)	Замечания
1	2	3
УК-? Способен ...	Владеет. Не владеет.	
ОПК-? Способен ...	Владеет. Не владеет.	
...	...	...

Примечание – Графа 1 заполняется руководителем практики от университета до начала практики, графы 2-3 – руководителем практики от предприятия по окончании первого этапа промежуточной аттестации. В случае выставления оценки «не владеет» в той же строке в графе 3 руководитель практики от предприятия записывает замечание.

## 4. Уровень сформированности у обучающегося профессиональных компетенций:

Определение компетенции	Уровень сформированности компетенции (подчеркнуть нужное)	Замечания
1	2	3

ПК-? Способен ...	Высокий («отлично»).	
	Продвинутый («хорошо»).	
	Пороговый («удовлетворительно»).	
	Недостаточный («неудовлетворительно»).	
ПК-? Способен ...	Высокий «отлично».	
	Продвинутый («хорошо»).	
	Пороговый («удовлетворительно»).	
	Недостаточный («неудовлетворительно»).	
...	...	...

Примечание – Графа 1 заполняется руководителем практики от университета до начала практики, графы 2-3 – руководителем практики от предприятия после первого этапа промежуточной аттестации обучающихся с применением механизма демонстрационного экзамена. Если уровень сформированности ПК ниже высокого, в графе 3 руководитель практики от предприятия приводит свои замечания.

Руководитель практики  
от предприятия,  
должность,  
наименование предприятия

\_\_\_\_\_ И.О. Фамилия

М.П.

**11. Лист дополнений и изменений, внесенных в программу практики**

Номер измени я	Номера страниц				Всего страни ц	Дат а	Основание для изменения и подпись лица, проводившег о изменения
	изме- ненны х	замененны х	аннулированн ых	новы х			