

Документ подписан простой электронной подписью  
Информация о владельце:  
ФИО: Минакова Ирина Вячеславна  
Должность: декан ФГУиМО  
Дата подписания: 11.07.2024 13:46:28  
Уникальный программный ключ:  
0ee879b70f541c56a4cd5d873b77dcd0f25a3ee300c701f9bc543eaf1fdcf65a

## МИНОБРАЗОВАНИЯ И НАУКИ РОССИИ

Юго-Западный государственный университет

УТВЕРЖДАЮ:

Декан факультета  
государственного управления  
и международных отношений  
(наименование ф-та, полностью)

 Минакова И.В.  
(подпись, фамилия, инициалы)

« 06 » 06 2023 г.

### РАБОЧАЯ ПРОГРАММА ПРАКТИКИ

Производственная технологическая практика (вторая)  
(наименование вида и типа практики)

ОПОП ВО 19.04.02 Продукты питания из растительного сырья,  
(шифр и наименование направления подготовки)

направленность (профиль) «Управление инновационным развитием  
предприятий пищевой промышленности»  
(наименование направленности (профиля))

форма обучения \_\_\_\_\_ очная \_\_\_\_\_

*ОПОП ВО реализуется по модели дуального обучения*

Рабочая программа практики составлена в соответствии с:

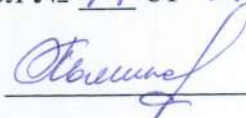
- федеральным государственным образовательным стандартом высшего образования – магистратура по направлению подготовки 19.04.02 Продукты питания из растительного сырья, утвержденным приказом Минобрнауки России от 17.08.2020 г. № 1040;

- учебным планом ОПОП ВО 19.04.02 Продукты питания из растительного сырья (профиль) «Управление инновационным развитием предприятий пищевой промышленности», одобренным Ученым советом университета (протокол № 12 от 29.05.23 г.);

- заказом-требованием от 28.04.2023 г. на результаты освоения ОПОП ВО – программы магистратуры 19.04.02 Продукты питания из растительного сырья (профиль) «Управление инновационным развитием предприятий пищевой промышленности», реализуемой по модели дуального обучения в ФГБОУ ВО «Юго-Западный государственный университет», от ООО «Перемена» (приложение к общей характеристике ОПОП ВО) (далее – предприятие; далее – заказ-требование предприятия).

Рабочая программа практики обсуждена и рекомендована к реализации в образовательном процессе для дуального обучения студентов по ОПОП ВО 19.04.02 Продукты питания из растительного сырья (профиль) «Управление инновационным развитием предприятий пищевой промышленности» на совместном заседании кафедры товароведения, технологии и экспертизы товаров с представителями предприятия (протокол № 17 от 01.06.2023 г.).

Зав. кафедрой




Э.А. Пьяникова

Разработчик программы  
к.х.н., доцент



А.Е. Ковалева

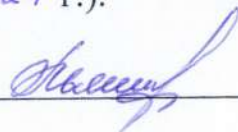
Директор научной библиотеки



В.Г. Макаровская

Рабочая программа практики пересмотрена, обсуждена и рекомендована к реализации в образовательном процессе на основании учебного плана ОПОП ВО дуального обучения 19.04.02 Продукты питания из растительного сырья (профиль) «Управление инновационным развитием предприятий пищевой промышленности», одобренного Ученым советом университета (протокол № 9 от «27» 03 20 24 г.), на совместном заседании кафедры товароведения, технологии и экспертизы товаров с представителями предприятия (протокол № 13 от 27.03.2024 г.).

Зав. кафедрой



Э.А. Пьяникова

## **1 Цель и задачи практики. Указание вида, типа, способа и формы (форм) ее проведения**

### **1.1. Цель практики**

Целью производственной технологической практики (второй) является освоение обучающимися трудовых функций «разработка новых технологий производства новых продуктов питания из растительного сырья на автоматизированных технологических линиях», «управление испытаниями и внедрением новых технологий производства новых продуктов питания из растительного сырья на автоматизированных технологических линиях» и соответствующих ей универсальных, общепрофессиональных и профессиональных компетенций непосредственно на рабочем месте на ООО «Перемена» (далее – предприятие).

### **1.2. Задачи практики**

1. Применение на рабочем месте полученных в ходе теоретического обучения знаний и формирование умений, необходимых для выполнения трудовых действий, требующихся для освоения трудовых функций, указанных в п.1.1.

2. Выполнение на рабочем месте трудовых действий, необходимых для освоения трудовых функций, указанных в п.1.1

3. Приобретение в условиях реального производства опыта решения задач профессиональной деятельности организационно-управленческого типа.

### **1.3 Указание вида, типа, способа и формы (форм) проведения практики**

*Вид практики* – производственная.

*Тип практики* – технологическая.

*Способ проведения практики* – стационарная (в г. Курске).

*Место проведения практики* – предприятие, указанное в п.1.1. Практика проводится на основании договора о практической подготовке обучающихся, заключенного между университетом и предприятием.

Выбор мест прохождения практики для лиц с ограниченными возможностями здоровья (далее – ОВЗ) и инвалидов при наличии их в числе обучающихся производится с учетом состояния здоровья обучающихся и требований по доступности.

*Форма проведения практики* – сочетание дискретного проведения практик по видам и по периодам их проведения.

## 2 Перечень планируемых результатов обучения при прохождении практики, соотнесенных с планируемыми результатами освоения основной профессиональной образовательной программы

Таблица 2.1 – Перечень планируемых результатов обучения по практике: универсальные и общепрофессиональные компетенции

Планируемые результаты освоения ОПОП ВО: УК и (или) ОПК, закрепленные за практикой		Код и наименование индикатора достижения компетенции, закрепленного за практикой	Планируемые результаты обучения по практике, соотнесенные с индикаторами достижения компетенций
код компетенции	наименование компетенции		
УК-1	Способен осуществлять критический анализ проблемных ситуаций на основе системного подхода, выработать стратегию действий	УК-1.1. Анализирует проблемную ситуацию как систему, выявляя ее составляющие и связи между ними	<b>Знать:</b> Виды проблемных ситуаций на предприятии <b>Уметь:</b> Выявлять проблемные ситуации на предприятии
ОПК-3	Способен оценивать риски и управлять качеством путем использования современных методов и разработки новых технологических решений	ОПК-3.2. Обладает современными методами оценки качества разрабатываемой продукции с использованием компьютерных технологий	<b>Знать:</b> Современные методы оценки качества продукции с использованием компьютерных технологий <b>Уметь:</b> Применять современные методы оценки качества продукции с использованием компьютерных технологий при разработке продукции
		ОПК-3.3. Осуществляет корректировку рецептурно-компонентного состава продукта и технологии его производства	<b>Знать:</b> Особенности корректировки рецептурно-компонентного состава продукта и технологии его производства <b>Уметь:</b> Осуществлять корректировку рецептурно-компонентного состава продукта и технологии его производства
ОПК-4	Способен использовать методы моделирования продуктов питания из растительного сырья и проектирования тех-	ОПК-4.2. Осуществляет моделирование продуктов питания из растительного сырья	<b>Знать:</b> Особенности моделирования продуктов питания из растительного сырья <b>Уметь:</b> Осуществлять моделирова-

<i>Планируемые результаты освоения ОПОП ВО: УК и (или) ОПК, закрепленные за практикой</i>		<i>Код и наименование индикатора достижения компетенции, закрепленного за практикой</i>	<i>Планируемые результаты обучения по практике, соотнесенные с индикаторами достижения компетенций</i>
<i>код компетенции</i>	<i>наименование компетенции</i>		
	нологических процессов производства продукции различного назначения	ОПК-4.3. Осуществляет проектирование технологических процессов производства	ние продуктов питания из растительного сырья <b>Знать:</b> Особенности проектирования технологических процессов производства продуктов питания из растительного сырья <b>Уметь:</b> Проектировать технологические процессы производства продуктов питания из растительного сырья

Таблица 2.2 – Перечень планируемых результатов обучения по практике: профессиональные компетенции

<i>Планируемые результаты освоения ОПОП ВО: ПК, закрепленные за практикой</i>		<i>Код и наименование индикатора достижения компетенции, закрепленного за практикой</i>	<i>Планируемые результаты обучения по практике, соотнесенные с индикаторами достижения компетенций</i>
<i>код компетенции</i>	<i>наименование компетенции</i>		
<i>Трудовая функция: «Разработка новых технологий производства новых продуктов питания из растительного сырья на автоматизированных технологических линиях»</i>			
ПК-1	Способен разрабатывать технологии производства новых продуктов питания из растительного сырья	ПК-1.3. Разрабатывает новые технологические решения и технологии с подбором технологического оборудования для новых видов продуктов из растительного сырья в целях обеспечения конкурентоспособности производства	<b>Знать:</b> Методы проведения расчетов для проектирования пищевых производств, технологических линий, цехов, отдельных участков организаций с использованием систем автоматизированного проектирования и программного обеспечения, информационных технологий при создании проектов вновь строящихся и реконструкции действующих организаций по производству продуктов питания из растительного сы-

<i>Планируемые результаты освоения ОПОП ВО: ПК, закрепленные за практикой</i>		<i>Код и наименование индикатора достижения компетенции, закрепленного за практикой</i>	<i>Планируемые результаты обучения по практике, соотношенные с индикаторами достижения компетенций</i>
<i>код компетенции</i>	<i>наименование компетенции</i>		
			<p>рья</p> <p><b>Уметь:</b> Разрабатывать новые технологические решения, технологии, виды оборудования, средства автоматизации и механизации производства и новые виды продуктов питания из растительного сырья</p> <p><b>Иметь опыт в выполнении следующих трудовых действий:</b> Разработки новых технологических решений, технологий, видов оборудования, средств автоматизации и механизации производства и новых видов продуктов питания из растительного сырья в целях обеспечения конкурентоспособности производства в соответствии со стратегическим планом развития производства продуктов питания из растительного сырья на автоматизированных технологических линиях</p>
<i>Трудовая функция: «Управление испытаниями и внедрением новых технологий производства новых продуктов питания из растительного сырья на автоматизированных технологических линиях»</i>			

<i>Планируемые результаты освоения ОПОП ВО: ПК, закрепленные за практикой</i>		<i>Код и наименование индикатора достижения компетенции, закрепленного за практикой</i>	<i>Планируемые результаты обучения по практике, соотношенные с индикаторами достижения компетенций</i>
<i>код компетенции</i>	<i>наименование компетенции</i>		
ПК-2	Способен управлять испытаниями и внедрением технологий производства новых продуктов питания из растительного сырья	ПК-2.2. Выполняет анализ влияния новых технологий, новых видов сырья и технологического оборудования на качественные показатели продуктов питания из растительного сырья	<p><b>Знать:</b> Структуру рецептурно-компонентных и технологических решений и методы их корректировки при проведении промышленных испытаний прогрессивных технологий и новых видов продуктов питания из растительного сырья с учетом оптимизации затрат и повышения качества производимой продукции. Показатели конкурентоспособности и потребительских качеств продуктов питания из растительного сырья</p> <p><b>Уметь:</b> Осуществлять корректировку рецептурно-компонентных и технологических решений при проведении промышленных испытаний прогрессивных технологий и новых видов продуктов питания из растительного сырья с учетом оптимизации затрат и повышения качества производимой продукции. Выявлять факторы влияния новых технологий, новых видов сырья и технологического оборудования на конкурентоспособность и</p>

<i>Планируемые результаты освоения ОПОП ВО: ПК, закрепленные за практикой</i>		<i>Код и наименование индикатора достижения компетенции, закрепленного за практикой</i>	<i>Планируемые результаты обучения по практике, соотношенные с индикаторами достижения компетенций</i>
<i>код компетенции</i>	<i>наименование компетенции</i>		
			<p>потребительские качества продуктов питания из растительного сырья</p> <p><b><i>Иметь опыт в выполнении следующих трудовых действий:</i></b></p> <p>Корректировки рецептурно-компонентных и технологических решений при проведении промышленных испытаний прогрессивных технологий и новых видов продуктов питания из растительного сырья с учетом оптимизации затрат и повышения качества производимой продукции.</p> <p>Анализа влияния новых технологий, новых видов сырья и технологического оборудования на конкурентоспособность и потребительские качества продуктов питания из растительного сырья</p>

### **3 Указание места практики в структуре основной профессиональной образовательной программы. Указание объема практики в зачетных единицах и ее продолжительности в неделях либо в академических или астрономических часах**

Производственная технологическая практика (первая) входит в обязательную часть блока 2 «Практика» ОПОП ВО – программы магистратуры 19.04.02 Продукты питания из растительного сырья (профиль) «Управление инновационным развитием предприятий пищевой промышленности». Практика проходит на 1 курсе во 2 семестре.

Объем производственной технологической практики (первой), установленный учебным планом, – 6 зачетных единиц, продолжительность – 4 недели, 216 академических часов.



#### 4 Содержание практики

Образовательная деятельность при реализации практики организуется в форме практической подготовки путем непосредственного выполнения обучающимися осваиваемых трудовых функций по должности «главный технолог» на рабочем месте на предприятии, указанном в п.1.1.

Образовательная деятельность при проведении практики проводится *в форме контактной работы* обучающихся с руководителями практики от университета и от предприятия *и в иных формах*, указанных в таблице 4.

*Контактная работа* при проведении практики включает в себя:

- групповые консультации;
- индивидуальную работу с обучающимися руководителями практики от университета и от предприятия (в том числе индивидуальные консультации);
- иные формы взаимодействия обучающихся с руководителями практики от университета и от предприятия при проведении практики и промежуточной аттестации обучающихся, указанные в таблице 4.

Контактная работа по практике (включая контактную работу при проведении промежуточной аттестации обучающихся по практике) составляет 24 академических часа (часы указаны в учебном плане в графе «Пр»).

Таблица 4 – Этапы и содержание практики

№ п/п	Этапы практики	Содержание практики	Трудоемкость (ак. час)
1	Организационный этап (в университете)	<b>Групповая консультация:</b> 1) знакомство с целью, задачами, требованиями к результатам обучения, программой, порядком прохождения практики; 2) информация о формах отчетности обучающихся по практике и требованиях, предъявляемых к каждой из них (формы отчетности указаны в разделе 5); 3) информация о порядке проведения промежуточной аттестации обучающихся по практике (приведен в п.б.4); 4) вводный инструктаж по охране труда.	8
2	Начальный этап (на предприятии)	<b>Групповая консультация и рабочая экскурсия по предприятию:</b> – знакомство с предприятием и (или) структурным подразделением предприятия; – распределение обучающихся по рабочим местам; – информация о режиме работы, правилах внутреннего трудового распорядка и др.	8
3	Производственный этап (на рабочем месте)	Работа обучающихся на предприятии на рабочих местах дублерами (или помощниками) специалистов, занимающих должность «главный технолог».	184
3.1	Знакомство с рабочим местом	Инструктаж по охране труда на рабочем месте.	8
Изучение должностной инструкции.			
Изучение нормативных правовых актов, и (или) локальных нормативных актов, и (или) распорядительных актов предприятия, и (или) иных документов, регламентирующих выполнение трудовой функции, осваиваемой в ходе практики: должностные инструкции главного технолога, ГОСТ Р			

		58233-2018, ГОСТ 31805-2018, ГОСТ Р 55972-2014, СТО 38826547-005-2017.	
3.2	Практическая подготовка обучающихся	<b>3.2.1 ОСВОЕНИЕ ОБУЧАЮЩИМИСЯ ТРУДОВОЙ ФУНКЦИИ: «Разработка новых технологий производства новых продуктов питания из растительного сырья на автоматизированных технологических линиях»</b>	72
		<i>3.2.1.1 Освоение обучающимися трудового действия: Разработка новых технологических решений, технологий, видов оборудования, средств автоматизации и механизации производства и новых видов продуктов питания из растительного сырья в целях обеспечения конкурентоспособности производства в соответствии со стратегическим планом развития производства продуктов питания из растительного сырья на автоматизированных технологических линиях</i>	72
		<b>Визуализация образца:</b> демонстрация руководителем практики от предприятия (или другим работником предприятия) эталонного процесса выполнения трудового действия и эталонного результата выполнения данного трудового действия (техничко-технологическая карта на новый разрабатываемый продукт, представленная на бумажном носителе). Техничко-технологическая карта на новый разрабатываемый продукт должна быть представлена на бумажном носителе и содержать в соответствии с ГОСТ 31987-2012 следующие данные: область применения продукта (название); перечень сырья (дается наименование сырья, входящего в рецептуру, и требования действующих ГОСТов, ОСТов, ТУ на указанное сырье); рецептура (приводится отработанная рецептура изделия с указанием наименования сырья, нормы закладки сырья массой брутто, нетто, массы полуфабрикатов, получаемых в процессе приготовления и выхода готового изделия); технология приготовления (дается технологический процесс приготовления изделия, особенности первичной и тепловой обра-	32

	ботки, характеристика изделия по массе, размерам, температурные режимы и продолжительность тепловой обработки, последовательность закладки компонентов); реализация и сроки хранения изделия; показатели качества и безопасности (органолептические показатели разрабатываемого изделия); пищевая и энергетическая ценность, рассчитанные на 100 г готового изделия.	
	<b>Тренинг:</b> выполнение (при необходимости и возможности – многократное повторение) обучающимися под контролем руководителя практики от предприятия трудового действия.	24
	<b>Текущий контроль успеваемости:</b> проверка руководителем практики от предприятия качества выполнения обучающимися задания № 1 по практической подготовке (приведено в п.б.3.1).	8
	<b>Индивидуальная работа с обучающимися:</b> рекомендации руководителя практики от предприятия о способах исправления недочетов и (или) ошибок, допущенных при выполнении задания № 1 по практической подготовке.	8
	<b>3.2.2 ОСВОЕНИЕ ОБУЧАЮЩИМИСЯ ТРУДОВОЙ ФУНКЦИИ: «Управление испытаниями и внедрением новых технологий производства новых продуктов питания из растительного сырья на автоматизированных технологических линиях»</b>	104
	<b>3.2.2.1 Освоение обучающимися трудового действия: Корректировка рецептурно-компонентных и технологических решений при проведении промышленных испытаний прогрессивных технологий и новых видов продуктов питания из растительного сырья с учетом оптимизации затрат и повышения качества производимой продукции</b>	40
	<b>Визуализация образца:</b> демонстрация руководителем практики от предприятия (или другим работником предприятия) эталонного процесса выполнения трудового действия и эталонного результата выполнения данно-	16

		<p>го трудового действия (новый вид продукта из растительного сырья по откорректированной рецептуре и технологической схеме).</p> <p>Информирование обучающихся о требованиях предприятия к качеству процесса и (или) результата:</p> <p>Новый вид продукта из растительного сырья одного наименования в количестве 3 штук, имеющих одинаковый вес и форму, по ранее отработанной откорректированной рецептуре и технологической схеме должен быть представлен на презентационном столе. Новый вид продукта из растительного сырья должен соответствовать требованиям технологических режимов, применяемых на предприятии, и нормативной документации (ГОСТ Р 58233-2018, ГОСТ 31805-2018) по органолептическим и физико-химическим показателям.</p>	
		<p><b>Тренинг:</b> выполнение (при необходимости и возможности – многократное повторение) обучающимися под контролем руководителя практики от предприятия трудового действия.</p>	8
		<p><b>Текущий контроль успеваемости:</b> проверка руководителем практики от предприятия качества выполнения обучающимися задания № 2 по практической подготовке (приведено в п.б.3.1).</p>	8
		<p><b>Индивидуальная работа с обучающимися:</b> рекомендации руководителя практики от предприятия о способах исправления недочетов и (или) ошибок, допущенных при выполнении задания № 2 по практической подготовке.</p>	8
		<p><b>3.2.1.3 Освоение обучающимися трудового действия: Анализ влияния новых технологий, новых видов сырья и технологического оборудования на конкурентоспособность и потребительские качества продуктов питания из растительного сырья</b></p>	64
		<p><b>Визуализация образца:</b> демонстрация руководителем практики от предприятия (или другим работником предприятия) эталонного процесса вы-</p>	32

		<p>полнения трудового действия и эталонного результата выполнения данного трудового действия (протокол испытаний нового готового изделия по органолептическим и физико-химическим показателям).</p> <p>Информирование обучающихся о требованиях предприятия к качеству процесса и (или) результата:</p> <p>Протокол испытаний проб нового готового изделия по органолептическим и физико-химическим показателям должен быть представлен на бумажном носителе и содержать следующие данные: дату отбора образцов; наименование продукции; количество образцов/проб; изготовителя; дату проведения испытаний; нормативный документ, устанавливающий требования на готовую продукцию; условия окружающей среды при проведении испытаний; результаты испытаний, включающие наименование показателя, установленную норму, фактические значения, нормативный документ, устанавливающий метод испытаний. Протокол испытаний должен быть подготовлен в соответствии с требованиями ГОСТ Р 58973-2020.</p>	
		<b>Тренинг:</b> выполнение (при необходимости и возможности – многократное повторение) обучающимися под контролем руководителя практики от предприятия трудового действия.	16
		<b>Текущий контроль успеваемости:</b> проверка руководителем практики от предприятия качества выполнения обучающимися задания № 3 по практической подготовке (приведено в п.б.3.1).	8
		<b>Индивидуальная работа с обучающимися:</b> рекомендации руководителя практики от предприятия о способах исправления недочетов и (или) ошибок, допущенных при выполнении задания № 3 по практической подготовке.	8
4	Завершающий этап (на предприятии)	<i>1-й этап промежуточной аттестации обучающихся по практике</i> (проводится с применением механизма демонстрационного экзамена). Выполнение обучающимися в режиме реального времени комплексного задания	8

		<i>(единое для всех обучающихся комплексное задание приведено в п.6.3.2).</i> Порядок проведения первого этапа промежуточной аттестации представлен в п.6.4.	
5	Итоговый этап <i>(в университете)</i>	<i>2-й этап промежуточной аттестации обучающихся по практике.</i> Порядок проведения второго этапа промежуточной аттестации представлен в п.6.4.	8
<b><i>ВСЕГО:</i></b>			<b><i>216</i></b>

## 5 Указание форм отчетности по практике

Формы отчетности студентов по производственной технологической практики (вторая):

(вид и тип)

1. дневник практики (*форма дневника практики приведена в приложении А*);
2. результат деятельности обучающегося:
  - технико-технологическая карта на новый разрабатываемый продукт, представленная на бумажном носителе;
  - новый вид продукта из растительного сырья по откорректированной рецептуре и технологической схеме;
  - протокол испытаний нового готового изделия по органолептическим и физико-химическим показателям.
3. аттестационный лист обучающегося (*форма аттестационного листа приведена в приложении Б*).

## 6 Фонд оценочных средств для проведения промежуточной аттестации обучающихся по практике

### 6.1 Перечень компетенций с указанием этапов их формирования в процессе освоения основной профессиональной образовательной программы

Таблица 6.1 – Этапы формирования компетенций

Код и наименование компетенции	Этапы формирования компетенций и дисциплины (модули), практики, при изучении которых формируется данная компетенция		
	начальный	основной	завершающий
1	2	3	4
УК-1. Способен осуществлять критический анализ проблемных ситуаций на основе системного подхода, вырабатывать стратегию действий	Физиологические и функциональные ингредиенты для пищевых технологий Сенсорный анализ / Экспресс методы контроля качества пищевых продуктов Производственная технологическая практика (вторая)		
ОПК-3. Способен оценивать риски и управлять качеством путем использования современных методов и	Современные физико-химические методы анализа сырья и пищевых продуктов Управление разработкой и внедрением	Технология производства хлебных, кондитерских и макаронных изделий для лечебного и профилактического питания Контроль качества сырья, полуфабрикатов и готовых изделий Производственная технологическая практика (вторая)	



разработки новых технологических решений	нием новых продуктов	
ОПК-4. Способен использовать методы моделирования продуктов питания из растительного сырья и проектирования технологических процессов производства продукции различного назначения	Управление разработкой и внедрением новых продуктов	Технология производства хлебных, кондитерских и макаронных изделий для лечебного и профилактического питания Производственная технологическая практика (вторая)
ПК-1. Способен разрабатывать технологии производства новых продуктов питания из растительного сырья	Производственная технологическая практика (вторая)	Биоконверсия растительного сырья Управление проектами при разработке новых видов продуктов питания
ПК-2. Способен управлять испытаниями и внедрением технологий производства новых продуктов питания из растительного сырья	Физиологические и функциональные ингредиенты для пищевых технологий Производственная технологическая практика (вторая)	Методы идентификации продуктов питания и выявления фальсификации пищевых продуктов Микробиологический контроль в производстве продуктов питания / Методы исследования свойств сырья и готовой продукции

## 6.2 Описание показателей и критериев оценивания компетенций на различных этапах их формирования, описание шкал оценивания

Таблица 6.2 – Показатели и критерии оценивания компетенций, шкала оценивания

Код компетенции/ этап (наименование этапа по таблице 6.1)	Показатели оценивания компетенций (индикаторы достижения компетенций, закрепленные за практикой)	Критерии и шкала оценивания компетенций			
		Недостаточный уровень («неудовл.»)	Пороговый уровень («удовл.»)	Продвинутый уровень («хорошо»)	Высокий уровень («отлично»)
1	2	3	4	5	6
УК-1 / основной	УК-1.1. Анализирует проблемную ситуацию как систему, выявляя ее составляющие и связи между ними	<b>Знать:</b> нуждается в постоянных подсказках. Допускает грубые ошибки, которые не может исправить самостоятельно.	<b>Знать:</b> демонстрирует элементарные знания. Часто нуждается в посторонней помощи.	<b>Знать:</b> осознанно и самостоятельно применяет знания в практической деятельности.	<b>Знать:</b> демонстрирует прочные и глубокие знания. Самостоятельно и эффективно применяет их в практической деятельности.
		<b>Уметь:</b> демонстрирует менее 60% умений, установленных в таблице 2.1 для УК-1.	<b>Уметь:</b> в целом сформированные, но вызывающие затруднения при самостоятельном применении умения, указанные в таблице 2.1 для УК-1.	<b>Уметь:</b> сформированные и самостоятельно применяемые умения, указанные в таблице 2.1 для УК-1.	<b>Уметь:</b> хорошо развитые, уверенно и успешно применяемые умения, указанные в таблице 2.1 для УК-1.
ОПК-3 / начальный, основной	ОПК-3.2. Обладает современными методами оценки качества разрабатываемой продукции с использова-	<b>Знать:</b> нуждается в постоянных подсказках. Допускает грубые ошибки, которые не может исправить самостоятельно.	<b>Знать:</b> демонстрирует элементарные знания. Часто нуждается в посторонней помощи.	<b>Знать:</b> осознанно и самостоятельно применяет знания в практической деятельности.	<b>Знать:</b> демонстрирует прочные и глубокие знания. Самостоятельно и эффективно применяет их в практической деятельности.

	нием компьютерных технологий ОПК-3.3. Осуществляет корректировку рецептурно-компонентного состава продукта и технологии его производства	<b>Уметь:</b> демонстрирует менее 60% умений, установленных в таблице 2.1 для ОПК-3.	<b>Уметь:</b> в целом сформированные, но вызывающие затруднения при самостоятельном применении умения, указанные в таблице.2.1 для ОПК-3 .	<b>Уметь:</b> сформированные и самостоятельно применяемые умения, указанные в таблице 2.1 для ОПК-3.	<b>Уметь:</b> хорошо развитые, уверенно и успешно применяемые умения, указанные в таблице 2.1 для ОПК-3.
ОПК-4 / начальный, основной	ОПК-4.2. Осуществляет моделирование продуктов питания из растительного сырья ОПК-4.3. Осуществляет проектирование технологических процессов производства	<b>Знать:</b> нуждается в постоянных подсказках. Допускает грубые ошибки, которые не может исправить самостоятельно.	<b>Знать:</b> демонстрирует элементарные знания. Часто нуждается в посторонней помощи.	<b>Знать:</b> осознанно и самостоятельно применяет знания в практической деятельности.	<b>Знать:</b> демонстрирует прочные и глубокие знания. Самостоятельно и эффективно применяет их в практической деятельности.
		<b>Уметь:</b> демонстрирует менее 60% умений, установленных в таблице 2.1 для ОПК-4.	<b>Уметь:</b> в целом сформированные, но вызывающие затруднения при самостоятельном применении умения, указанные в таблице.2.1 для ОПК-4.	<b>Уметь:</b> сформированные и самостоятельно применяемые умения, указанные в таблице 2.1 для ОПК-4.	<b>Уметь:</b> хорошо развитые, уверенно и успешно применяемые умения, указанные в таблице 2.1 для ОПК-4.
ПК-1 / основной, завершающий	ПК-1.3. Разрабатывает новые технологические решения и технологии с подбором технологического оборудования для новых видов продуктов из растительного сырья в целях обеспе-	<b>Знать:</b> нуждается в постоянных подсказках. Допускает грубые ошибки, которые не может исправить самостоятельно.	<b>Знать:</b> демонстрирует элементарные знания. Часто нуждается в посторонней помощи.	<b>Знать:</b> осознанно и самостоятельно применяет знания в практической деятельности.	<b>Знать:</b> демонстрирует прочные и глубокие знания. Самостоятельно и эффективно применяет их в практической деятельности.
		<b>Уметь:</b> демонстрирует менее 60% умений, установленных в таблице 2.2 для ПК-1.	<b>Уметь:</b> в целом сформированные, но вызывающие затруднения при самостоятельном применении умения, ука-	<b>Уметь:</b> сформированные и самостоятельно применяемые умения, указанные в таблице 2.1 для ПК-1.	<b>Уметь:</b> хорошо развитые, уверенно и успешно применяемые умения, указанные в таблице 2.1 для ПК-1.

	чения конкурентоспособности производства		занные в таблице.2.1 для ПК-1.		
		<p><b>Иметь опыт в выполнении трудовых действий:</b></p> <p>выполняет менее 50% трудовых действий, установленных в таблице 2.2 для ПК-1, и (или) допускает при их выполнении ошибки критического характера. Результаты выполненных трудовых действий не соответствуют требованиям предприятия. В ходе практики не приобрел минимально допустимый практический опыт в выполнении трудовых действий.</p>	<p><b>Иметь опыт в выполнении трудовых действий:</b></p> <p>неуверенно, медленно и неточно выполняет трудовые действия, указанные в таблице 2.2 для ПК-1; допускает ошибки. Результаты выполненных трудовых действий не полностью соответствуют требованиям предприятия. В ходе практики приобрел минимально возможный практический опыт в выполнении трудовых действий.</p>	<p><b>Иметь опыт в выполнении трудовых действий:</b></p> <p>самостоятельно, в целом правильно, в приемлемом темпе выполняет трудовые действия, указанные в таблице 2.2 для ПК-1; допускает незначительные погрешности. Результаты выполненных трудовых действий соответствуют основным требованиям предприятия. Время практики использовал эффективно и приобрел требуемый практический опыт в выполнении трудовых действий.</p>	<p><b>Иметь опыт в выполнении трудовых действий:</b></p> <p>самостоятельно, точно, безошибочно, четко, в оптимальном темпе выполняет трудовые действия, указанные в таблице 2.2 для ПК-1. Результаты выполненных трудовых действий полностью соответствуют требованиям предприятия. Время практики использовал максимально эффективно для приобретения максимально возможного практического опыта в выполнении трудовых действий.</p>
ПК-2 / основной, завершающий	ПК-2.1. Осуществляет организацию выпуска опытных партий новых видов продуктов питания из растительно-	<p><b>Знать:</b></p> <p>нуждается в постоянных подсказках. Допускает грубые ошибки, которые не может исправить самостоятельно.</p>	<p><b>Знать:</b></p> <p>демонстрирует элементарные знания. Часто нуждается в посторонней помощи.</p>	<p><b>Знать:</b></p> <p>осознанно и самостоятельно применяет знания в практической деятельности.</p>	<p><b>Знать:</b></p> <p>демонстрирует прочные и глубокие знания. Самостоятельно и эффективно применяет их в практической деятельности.</p>

	<p>го сырья с последующей коррективкой рецептурно-компонентных и технологических решений и разрабатывает нормативно-технические документы ПК-2.2. Выполняет анализ влияния новых технологий, новых видов сырья и технологического оборудования на качественные показатели продуктов питания из растительного сырья</p>	<p><b>Уметь:</b> демонстрирует менее 60% умений, установленных в таблице 2.2 для ПК-2.</p> <p><b>Иметь опыт в выполнении трудовых действий:</b> выполняет менее 50% трудовых действий, установленных в таблице 2.2 для ПК-2, и (или) допускает при их выполнении ошибки критического характера. Результаты выполненных трудовых действий не соответствуют требованиям предприятия. В ходе практики не приобрел минимально допустимый практический опыт в выполнении трудовых действий.</p>	<p><b>Уметь:</b> в целом сформированные, но вызывающие затруднения при самостоятельном применении умения, указанные в таблице 2.1 для ПК-2.</p> <p><b>Иметь опыт в выполнении трудовых действий:</b> неуверенно, медленно и неточно выполняет трудовые действия, указанные в таблице 2.2 для ПК-2; допускает ошибки. Результаты выполненных трудовых действий не полностью соответствуют требованиям предприятия. В ходе практики приобрел минимально возможный практический опыт в выполнении трудовых действий.</p>	<p><b>Уметь:</b> сформированные и самостоятельно применяемые умения, указанные в таблице 2.1 для ПК-2.</p> <p><b>Иметь опыт в выполнении трудовых действий:</b> самостоятельно, но, в целом правильно, в приемлемом темпе выполняет трудовые действия, указанные в таблице 2.2 для ПК-2; допускает незначительные погрешности. Результаты выполненных трудовых действий соответствуют основным требованиям предприятия. Время практики использовал эффективно и приобрел требуемый практический опыт в выполнении трудовых действий.</p>	<p><b>Уметь:</b> хорошо развитые, уверенно и успешно применяемые умения, указанные в таблице 2.1 для ПК-2.</p> <p><b>Иметь опыт в выполнении трудовых действий:</b> самостоятельно, точно, безошибочно, четко, в оптимальном темпе выполняет трудовые действия, указанные в таблице 2.2 для ПК-2. Результаты выполненных трудовых действий полностью соответствуют требованиям предприятия. Время практики использовал максимально эффективно для приобретения максимально возможного практического опыта в выполнении трудовых действий.</p>
--	--	--	---	--	---

**6.3 Типовые контрольные задания или иные материалы, необходимые для оценки знаний, умений, навыков и (или) опыта деятельности, характеризующих этапы формирования компетенций в процессе освоения основной профессиональной образовательной программы**

Таблица 6.3 – Паспорт оценочных средств для текущего контроля успеваемости и промежуточной аттестации обучающихся по практике

Коды формируемых и контролируемых компетенций / наименование этапа формирования компетенции (согласно таблице 6.1)	Наименования оценочных средств для оценки результатов обучения по практике	
	текущий контроль успеваемости	промежуточная аттестация обучающихся
УК-1 / основной	Дневник практики (форма приведена в приложении А).	Дневник практики (форма приведена в приложении А). Аттестационный лист, пункт 3 (форма приведена в приложении Б).
ОПК-3 / начальный, основной	Дневник практики (форма приведена в приложении А).	Дневник практики (форма приведена в приложении А). Комплексное задание для 1-го этапа промежуточной аттестации обучающихся (приведено в п.6.3.2). Аттестационный лист, пункт 3 (форма приведена в приложении Б). Уточняющие вопросы комиссии (приведены в п.6.3.2).
ОПК-4 / начальный, основной	Дневник практики (форма приведена в приложении А).	Дневник практики (форма приведена в приложении А). Комплексное задание для 1-го этапа промежуточной аттестации обучающихся (приведено в п.6.3.2). Аттестационный лист, пункт 3 (форма приведена в приложении Б). Уточняющие вопросы комиссии (приведены в п.6.3.2).
ПК-1 / основной, завершающий	Дневник практики (форма приведена в приложении А). Задания № 1 по практической подготовке (приведены в п.6.3.1).	Дневник практики (форма приведена в приложении А). Комплексное задание для 1-го этапа промежуточной аттестации обучающихся (приведено в п.6.3.2). Результат деятельности обучающегося: технико-технологическая карта на новый разрабатываемый продукт, представленная на бумажном носителе (требования приведены в п.6.3.2). Аттестационный лист, пункты 2,4 (форма приведена в приложении Б).

		Уточняющие вопросы комиссии ( <i>приведены в п.б.3.2).</i>
ПК-2 / основной, завершающий	Дневник практики ( <i>форма приведена в приложении А</i> ). Задания № 2 и №3 по практической подготовке ( <i>приведены в п.б.3.1).</i>	Дневник практики ( <i>форма приведена в приложении А</i> ). Комплексное задание для 1-го этапа промежуточной аттестации обучающихся ( <i>приведено в п.б.3.2).</i> Результат деятельности обучающегося: - новый вид продукта из растительного сырья по откорректированной рецептуре и технологической схеме; - протокол испытаний нового готового изделия по органолептическим и физико-химическим показателям. ( <i>требования приведены в п.б.3.2).</i> Аттестационный лист, пункты 2,4 ( <i>форма приведена в приложении Б</i> ). Уточняющие вопросы комиссии ( <i>приведены в п.б.3.2).</i>

### 6.3.1 Оценочные средства для проведения текущего контроля успеваемости

#### ***А) Дневник практики***

Форма дневника практики (включая требования его оформлению) приведена в приложении А.

В дневник практики вносятся сведения о ходе освоения обучающимся трудовых действий, указанных в таблице 2.2, и результаты текущего контроля успеваемости.

#### ***Б) Задания по практической подготовке***

##### ***Задание № 1 по практической подготовке***

Разработайте новое технологическое решение, технологию, вид оборудования, средства автоматизации и механизации производства и новый вид продукта питания из растительного сырья в целях обеспечения конкурентоспособности производства в соответствии со стратегическим планом развития производства продуктов питания из растительного сырья на автоматизированных технологических линиях. На основе этого заполните технико-технологическую карту на новый разрабатываемый продукт.

Технико-технологическая карта на новый разрабатываемый продукт должна быть представлена на бумажном носителе и содержать в соответствии с ГОСТ 31987-2012 следующие данные: область применения продукта (название); перечень сырья (дается наименование сырья, входящего в рецептуру, и требования действующих ГОСТов, ОСТов, ТУ на указанное сырье); рецептура (приводится отработанная рецептура изделия с указанием наименования сырья, нормы закладки сырья массой брутто, нетто, массы полуфаб-

рикатов, получаемых в процессе приготовления и выхода готового изделия); технология приготовления (дается технологический процесс приготовления изделия, особенности первичной и тепловой обработки, характеристика изделия по массе, размерам, температурные режимы и продолжительность тепловой обработки, последовательность закладки компонентов); реализация и сроки хранения изделия; показатели качества и безопасности (органолептические показатели разрабатываемого изделия); пищевая и энергетическая ценность, рассчитанные на 100 г готового изделия.

### ***Задание № 2 по практической подготовке***

Осуществите приготовление нового вида продукта из растительного сырья по ранее отработанной откорректированной рецептуре и технологической схеме. Новый вид продукта из растительного сырья одного наименования в количестве 3 штук, имеющих одинаковый вес и форму, должен быть представлен на презентационном столе. Новый вид продукта из растительного сырья должен соответствовать требованиям технологических режимов, применяемых на предприятии, и нормативной документации (ГОСТ Р 58233-2018, ГОСТ 31805-2018) по органолептическим и физико-химическим показателям.

### ***Задание № 3 по практической подготовке***

Проведите анализ влияния новой технологии, нового вида сырья и технологического оборудования на конкурентоспособность и потребительские качества продукта питания из растительного сырья. По результатам анализа заполните протокол испытаний проб нового готового изделия по органолептическим и физико-химическим показателям, который должен быть представлен на бумажном носителе и содержать следующие данные: дату отбора образцов; наименование продукции; количество образцов/проб; изготовителя; дату проведения испытаний; нормативный документ, устанавливающий требования на готовую продукцию; условия окружающей среды при проведении испытаний; результаты испытаний, включающие наименование показателя, установленную норму, фактические значения, нормативный документ, устанавливающий метод испытаний. Протокол испытаний должен быть подготовлен в соответствии с требованиями ГОСТ Р 58973-2020.

## **6.3.2 Оценочные средства для проведения промежуточной аттестации по практике**

***А) Оценочные средства для проведения 1 этапа (на предприятии) промежуточной аттестации обучающихся с применением механизма демонстрационного экзамена***

### **Комплексное задание**

По заданию руководителя практики от предприятия осуществить вы-



печку хлебобулочного изделия сдобного. После выпекания и полного остывания изделия провести его исследование по органолептическим (внешний вид, состояние мякиша, вкус, запах) и физико-химическим показателям (влажность мякиша, кислотность, пористость) на соответствие ГОСТ 24557-89 и на основании полученных результатов заполнить протокол испытаний на готовое изделие.

Время выполнения задания – 8 часов. Время демонстрации образца готовой продукции руководителю практики от предприятия – 15 минут на 1 обучающегося.

***Б) Результат деятельности обучающегося:***

- технико-технологическая карта на новый разрабатываемый продукт, представленная на бумажном носителе;
- новый вид продукта из растительного сырья по откорректированной рецептуре и технологической схеме;
- протокол испытаний нового готового изделия по органолептическим и физико-химическим показателям.

***В) Аттестационный лист обучающегося.***

Форма аттестационного листа обучающегося (включая требования к его оформлению) приведена в приложении Б.

Аттестационный лист обучающегося заполняется руководителем практики от предприятия по завершении 1 этапа промежуточной аттестации.

***Д) Оценочные средства для проведения 2 этапа (в университете) промежуточной аттестации обучающихся***

***Уточняющие вопросы комиссии***

1. Назовите ускоренные способы приготовления пшеничного теста на предприятии.
2. Перечислите технологии интенсифицированного приготовления пшеничного теста на основе быстрозамороженных полуфабрикатов, используемых на предприятии.
3. Назовите процессы, происходящие в выпекаемой тестовой заготовке на предприятии при радиационно-конвективной выпечке хлеба.
4. Назовите способы отделки хлебобулочных изделий, используемых на предприятии.
5. Назовите факторы, влияющие на упек хлеба, и способы определения его на предприятии.
6. Перечислите методики, используемые при определении органолептических показателей качества хлебобулочных изделий, используемых на предприятии.
7. Назовите приборы, используемые на предприятии, для определения потребительских свойств хлеба.
8. Какое программное обеспечение можно предложить предприятию

для расчета и корректировки рецептур хлебобулочных изделий.

9. Перечислите санитарно-гигиенические требования к внешнему виду сотрудников на предприятии на хлебопекарном производстве.

10. Перечислите конструктивные особенности, режимы работы оборудования, правила эксплуатации конвекционной печи UNOX XEBC-06EU-E1R.

11. Какие дефекты в готовом продукте Вы чаще всего встречали при отработке образцов продукции на предприятии?

12. Назовите причины возникновения дефектов в хлебе на предприятии и возможности их предотвращения.

13. Назовите способы определения показателей качества готового изделия на предприятии.

14. Назовите трудности, с которыми Вы столкнулись при прохождении практики на предприятии.

15. Назовите трудности, с которыми Вы столкнулись при выполнении комплексного задания на предприятии.

16. Были ли у вас ошибки при выполнении комплексного задания на предприятии. Укажите, какие и как они были исправлены.

#### **6.4 Методические материалы, определяющие процедуры оценивания знаний, умений, навыков и (или) опыта деятельности, характеризующих этапы формирования компетенций**

Оценка результатов обучения по производственной технологической практике (первой) осуществляется в форме текущего контроля успеваемости и промежуточной аттестации обучающихся.

*Текущий контроль успеваемости* проводится в течение практики на предприятии руководителем практики от предприятия. Периодичность проведения текущего контроля успеваемости определяется количеством осваиваемых обучающимися трудовых действий. С помощью заданий по практической подготовке оцениваются процесс выполнения каждого осваиваемого трудового действия и его результат. Оценка определяется по дихотомической шкале «освоил» / «не освоил» и вносится в дневник практики.

*Промежуточная аттестация обучающихся* проводится в форме зачета с оценкой.

Промежуточная аттестация обучающихся проходит в 2 этапа: *первый этап* – на предприятии, *второй этап* – в университете.

*Первый этап* промежуточной аттестации проводится на предприятии в предпоследний рабочий день практики (*или в предпоследний рабочий день практики и предшествующий ему рабочий день*). Первый этап промежуточной аттестации обучающихся проводится руководителем практики от предприятия с применением механизма демонстрационного экзамена. Руководитель практики от университета присутствует, но не участвует в процедуре оценивания.

Примерный порядок проведения первого этапа промежуточной аттестации обучающихся:

1. Выполнение обучающимся в режиме реального времени комплексного задания.
2. Демонстрация обучающимся результата деятельности:
  - технико-технологическая карта на новый разрабатываемый продукт, представленная на бумажном носителе;
  - новый вид продукта из растительного сырья по откорректированной рецептуре и технологической схеме;
  - протокол испытаний нового готового изделия по органолептическим и физико-химическим показателям.
3. Экспертная оценка выполненного обучающимся комплексного задания и результата деятельности обучающегося.
4. Оформление руководителем практики от предприятия аттестационного листа обучающегося и завершение оформления дневника практики.

*Второй этап* промежуточной аттестации обучающихся проводится в университете в последний рабочий день практики комиссией, состав которой утверждается заведующим кафедрой (руководитель практики от университета входит в состав комиссии обязательно; руководитель практики от предприятия может быть включен в состав комиссии).

На зачет с оценкой обучающийся представляет документы, указанные в разделе 5.

Процедура оценивания проводится в следующем порядке:

1. Изучение комиссией представленных обучающимся документов: дневника практики (включая результаты текущего контроля успеваемости по практике), аттестационного листа обучающегося.
2. Демонстрация обучающимся результата деятельности:
  - технико-технологическая карта на новый разрабатываемый продукт, представленная на бумажном носителе;
  - новый вид продукта из растительного сырья по откорректированной рецептуре и технологической схеме;
  - протокол испытаний нового готового изделия по органолептическим и физико-химическим показателям.
3. Ответы обучающегося на уточняющие вопросы комиссии о результате деятельности, освоенной трудовой функции, освоенном трудовом действии.
4. Определение оценки по практике (по ниже приведенным критериям). Внесение оценки в зачетно-экзаменационную ведомость, зачетную книжку и дневник практики обучающегося.

### **Критерии оценок по практике**

Оценка **«отлично»** выставляется обучающемуся, если он:

- при выполнении комплексного задания в режиме реального времени продемонстрировал владение компетенциями на высоком уровне, соответствующем оценке «отлично» (критерии приведены в таблице 6.2);
- представил все формы отчетности, установленные в разделе 5;
- продемонстрировал результат(-ы) деятельности, отвечающий(-ие) требованиям предприятия;
- имеет аттестационный лист без замечаний;
- дал исчерпывающие ответы на все уточняющие вопросы комиссии.

Оценка **«хорошо»** выставляется обучающемуся, если он:

- при выполнении комплексного задания в режиме реального времени продемонстрировал владение компетенциями на продвинутом уровне, соответствующем оценке «хорошо» (критерии приведены в таблице 6.2);
- представил все формы отчетности, установленные в разделе 5;
- продемонстрировал результат(-ы) деятельности, в целом соответствующие требованиям предприятия, но содержащие мелкие недочеты;
- не имеет замечаний или имеет одно незначительное замечание в аттестационном листе;
- дал ответы на все уточняющие вопросы комиссии, но допустил незначительные неточности.

Оценка **«удовлетворительно»** выставляется обучающемуся, если он:

- при выполнении комплексного задания в режиме реального времени продемонстрировал владение компетенциями на пороговом уровне, соответствующем оценке «удовлетворительно» (критерии приведены в таблице 6.2);
- представил все формы отчетности, установленные в разделе 5;
- продемонстрировал результат(-ы) деятельности, значительно отклоняющиеся от требований предприятия;
- имеет не более двух незначительных замечаний в аттестационном листе;
- допустил ошибки в ответах на уточняющие вопросы комиссии.

Оценка **«неудовлетворительно»** выставляется обучающемуся, если он:

- при выполнении комплексного задания в режиме реального времени продемонстрировал владение компетенциями на недостаточном уровне, соответствующем оценке «неудовлетворительно» (критерии приведены в таблице 6.2);
- представил не все формы отчетности, установленные в разделе 5 (или к представленным формам отчетности имеются серьезные замечания);
- не продемонстрировал результат(-ы) деятельности (или продемонстрировал не все требуемые результаты деятельности, или продемонстрировал результат(-ы) деятельности, имеющий(-е) грубые ошибки);
- имеет замечания критического характера в аттестационном листе;

– не ответил на половину уточняющих вопросов комиссии и (или) допустил ошибки критического характера в ответах.

## **7 Перечень учебной литературы и ресурсов сети «Интернет», необходимых для проведения практики**

### **Основная литература**

1 Черных, В. В. Управление разработкой и внедрением инновационного продукта : учебное пособие / В. В. - Йошкар-Ола : Поволжский государственный технологический университет, 2019. - 122 с. - URL: <https://biblioclub.ru/index.php?page=book&id=570613> (дата обращения 13.04.2023) . - Режим доступа : по подписке. - Текст : электронный.

2 Бобренева, И. В. Функциональные продукты питания : учебное пособие / И. В. Бобренева. - Санкт-Петербург : Интермедия, 2012. - 180 с. - URL: <http://www.iprbookshop.ru/30216> (дата обращения 13.04.2023) . - Режим доступа : по подписке. - Текст : электронный.

3 Высокотехнологичные производства продуктов питания : учебное пособие / Т. В. Пилипенко, Н. И. Пилипенко, Т. В. Шленская, О. И. Кутина. - Санкт-Петербург : Интермедия, 2014. - 112 с. - URL: <http://www.iprbookshop.ru/30205> (дата обращения 13.04.2023) . - Режим доступа : по подписке. - Текст : электронный.

### **Дополнительная литература**

4. Трубина, И. А. Технология производства продуктов диетического питания : учебное пособие / И. А. Трубина, Е. А. Скорбина. — Ставрополь : Ставропольский государственный аграрный университет, 2018. — 92 с. — URL: <https://www.iprbookshop.ru/epd-reader?publicationId=93013> (дата обращения 17.04.2023). — Режим доступа : по подписке. – Текст : электронный.

5. Зиновьева, М. Е. Технология продуктов функционального питания : учебное пособие / М. Е. Зиновьева, К. Л. Шнайдер. — Казань : Казанский национальный исследовательский технологический университет, 2016. — 175 с. — URL: <https://www.iprbookshop.ru/epd-reader?publicationId=79571> (дата обращения 17.04.2023). — Режим доступа : по подписке. – Текст : электронный.

6. Жаркова, И. М. Биотехнологические основы хлебопекарного производства : учебное пособие / И. М. Жаркова, Т. Н. Малютина, В. В. Литвяк. — Воронеж : Воронежский государственный университет инженерных технологий, 2019. — 144 с. — URL: <https://biblioclub.ru/index.php?page=book&id=601613> (дата обращения 17.04.2023). — Режим доступа : по подписке. – Текст : электронный.

7. Сапожников, А. Н. Технология пищевых производств : учебное пособие / А. Н. Сапожников, А. А. Дриль, Т. Г. Мартынова. — Новосибирск : Новосибирский государственный технический университет, 2020. — 208 с. — URL: <https://www.iprbookshop.ru/epd-reader?publicationId=99227> (дата об-

ращения 17.04.2023). — Режим доступа : по подписке. — Текст : электронный.

### **Перечень методических указаний**

1. Методические указания по прохождению практики : для магистров направления подготовки 19.04.02 «Продукты питания из растительного сырья» / Юго-Зап. гос. ун-т ; сост. А. Е. Ковалева. - Курск : ЮЗГУ, 2022. - 45 с. - Загл. с титул. экрана. - Текст : электронный.

### **Перечень ресурсов информационно-телекоммуникационной сети «Интернет»**

1. Консультант Плюс – законодательство РФ: кодексы, законы, указы, постановления Правительства Российской Федерации, нормативные акты - <http://www.consultant.ru/>

2. Информационно-аналитическая система Science Index – электронный читальный зал периодических изданий научной библиотеки

### **8 Перечень информационных технологий, используемых при проведении практики, включая перечень программного обеспечения и информационных справочных систем (при необходимости)**

#### *Информационные справочные системы:*

1 Электронно-библиотечная система «Университетская библиотека Онлайн» – <http://biblioclub.ru>

2 Научная электронная библиотека eLibrary - <http://elibrary.ru>

3 Базы данных ВИНТИ РАН – <http://viniti.ru>

4. Информационная система «Национальная электронная библиотека» - <http://изб.рф/>

5. Электронная библиотека ЮЗГУ - <http://library.kstu.kursk.ru>

#### *Программное обеспечение:*

Операционная система Windows 7 Libre office Microsoft Office 2016 Лицензионный договор №S0000000722 от 21.12.2015 г. С ООО «АйТи46», лицензионный договор №K0000000117 от 21.12.2015 г. С ООО «СМСКанал» Антивирус Касперского Лицензия 156А-160809-093725-387-506: режим доступа: свободный.

#### *Информационные справочные системы:*

1. ГАРАНТ: режим доступа: по подписке

### **9 Описание материально-технической базы, необходимой для проведения практики**

Для осуществления практической подготовки обучающихся при реали-

зации практики и для проведения первого этапа (на предприятии) промежуточной аттестации обучающихся по практике используются помещения, оборудование и технические средства обучения предприятия.

*Перечень помещений* приведен в приложении 2 к договору о практической подготовке обучающихся, заключенному между университетом и предприятием-заказчиком.

*Перечень оборудования предприятия-заказчика и (или) технических средств обучения:*

- Печь конвекционная UNOX XEBC-06EU-E1R;
- Расстоечный шкаф UNOX XEBPC-12EU-C;
- Подовая печь с пароувлажнением Unox XEBDC-02EU-C;
- Стол производственный разделочный 1200x600x850;
- Весы для простого взвешивания CAS AD-5;
- Плита индукционная, напряжение 220В, мощность 3,5 кВт Gastrorag (185), TZ BT-350B;
- Планетарный миксер BEAR VARIMIXER TEDDY 5L;
- Спиральный тестомес двухскоростной Arach ASM22R 2S;
- Холодильный шкаф Polair CM105-S;
- Стол с моечной ванной 1000x600x850 (правая, левая).

Для проведения второго этапа (в университете) промежуточной аттестации обучающихся по практике используются помещения и оборудование университета:

1. Класс ПЭВМ - Asus-P7P55LX-/DDR34096Mb/Coree i3-540/SATA-11 500 Gb Hitachi/PCI-E 512Mb, Монитор TFT Wide 23.

2. Мультимедиацентр: ноутбук ASUS X50VL PMD - T2330/14"/1024Mb/ 160Gb/ сумка/проектор inFocus IN24+ .

3. Экран мобильный Draper Diplomat 60x60.

## **10 Особенности организации и проведения практики для инвалидов и лиц с ограниченными возможностями здоровья**

Практика для обучающихся из числа инвалидов и лиц с ОВЗ организуется и проводится на основе индивидуального личностно-ориентированного подхода.

Обучающиеся из числа инвалидов и лиц с ОВЗ могут проходить практику как совместно с другими обучающимися (в учебной группе), так и индивидуально (по личному заявлению).

### *Определение места практики*

Выбор мест прохождения практики для инвалидов и лиц с ОВЗ осуществляется с учетом требований их доступности для данной категории обу-

чающихся. При определении места прохождения практики для инвалидов и лиц с ОВЗ учитываются рекомендации медико-социальной экспертизы, отраженные в индивидуальной программе реабилитации инвалида (при наличии), относительно рекомендованных условий и видов труда. При необходимости для прохождения практики создаются специальные рабочие места в соответствии с характером нарушений, а также с учетом выполняемых обучающимся-инвалидом или обучающимся с ОВЗ трудовых функций, вида профессиональной деятельности и характера труда.

Обучающиеся данной категории могут проходить практику на указанном в рабочей программе практики предприятии, если это не создает им трудностей в прохождении практики и освоении программы практики.

При наличии необходимых условий для освоения рабочей программы практики и выполнения заданий (или возможности создания таких условий) практика обучающихся данной категории может проводиться в структурных подразделениях ЮЗГУ.

При определении места практики для обучающихся из числа инвалидов и лиц с ОВЗ особое внимание уделяется безопасности труда и оснащению (оборудованию) рабочего места. Рабочие места, предоставляемые предприятием, должны (по возможности) соответствовать следующим требованиям:

- *для инвалидов по зрению-слабовидящих*: оснащение специального рабочего места общим и местным освещением, обеспечивающим беспрепятственное нахождение указанным лицом своего рабочего места и выполнение трудовых функций, видеомониторингом, лупами;

- *для инвалидов по зрению-слепых*: оснащение специального рабочего места тифлотехническими ориентирами и устройствами, с возможностью использования крупного рельефно-контрастного шрифта и шрифта Брайля, акустическими навигационными средствами, обеспечивающими беспрепятственное нахождение указанным лицом своего рабочего места и выполнение трудовых функций;

- *для инвалидов по слуху-слабослышащих*: оснащение (оборудование) специального рабочего места звукоусиливающей аппаратурой, телефонами громкоговорящими;

- *для инвалидов по слуху-глухих*: оснащение специального рабочего места визуальными индикаторами, преобразующими звуковые сигналы в световые, речевые сигналы в текстовую бегущую строку, для беспрепятственного нахождения указанным лицом своего рабочего места и выполнения работы;

- *для инвалидов с нарушением функций опорно-двигательного аппарата*: оборудование, обеспечивающее реализацию эргономических принципов (максимально удобное для инвалида расположение элементов, составляющих рабочее место), механизмами и устройствами, позволяющими изменять высоту и наклон рабочей поверхности, положение сиденья рабочего стула по высоте и наклону, угол наклона спинки рабочего стула, оснащение специальным сиденьем, обеспечивающим компенсацию усилия при вставании, специ-



альными приспособлениями для управления и обслуживания этого оборудования.

#### *Особенности содержания практики*

При необходимости (по личному заявлению) содержание практики может быть полностью индивидуализировано (при условии сохранения возможности формирования у обучающегося всех компетенций, закрепленных за данной практикой).

#### *Особенности организации трудовой деятельности обучающихся*

Объем, темп, формы работы устанавливаются индивидуально для каждого обучающегося данной категории. В зависимости от нозологии максимально снижаются противопоказанные (зрительные, звуковые, мышечные и др.) нагрузки.

Применяются методы, учитывающие динамику и уровень работоспособности обучающихся из числа инвалидов и лиц с ОВЗ. Для предупреждения утомляемости обучающихся данной категории после каждого часа работы делаются 10-15-минутные перерывы.

Для формирования умений и компетенций, предусмотренных программой практики, производится большое количество повторений (тренировок) подлежащих освоению трудовых действий и трудовых функций.

#### *Особенности руководства практикой*

Осуществляется комплексное сопровождение инвалидов и лиц с ОВЗ во время прохождения практики, которое включает в себя:

- учебно-методическую и психолого-педагогическую помощь и контроль со стороны руководителей практики от университета и от предприятия;
- корректирование (при необходимости) заданий и программы практики;
- помощь ассистента (ассистентов) и (или) волонтеров из числа обучающихся или работников предприятия. Ассистенты (волонтеры) оказывают обучающимся данной категории необходимую техническую помощь при входе в здания и помещения, в которых проводится практика, и выходе из них; размещении на рабочем месте; передвижении по помещению, в котором проводится практика; ознакомлении с заданиями и их выполнении; оформлении дневника практики и подготовке других форм отчетности о практике; общении с руководителями практики.

#### *Особенности учебно-методического обеспечения практики*

Учебные и учебно-методические материалы по практике представляются в различных формах так, чтобы инвалиды с нарушениями слуха получали информацию визуально (программа практики и задания печатаются увеличенным шрифтом; предоставляются видеоматериалы и наглядные материалы по содержанию практики), с нарушениями зрения – аудиально (например, с использованием программ-синтезаторов речи) или с помощью

тифлоинформационных устройств.

*Особенности проведения текущего контроля успеваемости и промежуточной аттестации*

Во время проведения текущего контроля успеваемости и промежуточной аттестации обучающимся разрешаются присутствие и помощь ассистентов (сурдопереводчиков, тифлосурдопереводчиков и др.) и (или) волонтеров и оказание ими помощи инвалидам и лицам с ОВЗ.

Форма проведения текущего контроля успеваемости и промежуточной аттестации для обучающихся-инвалидов и лиц с ОВЗ устанавливается с учетом индивидуальных психофизических особенностей.

**Приложение А**  
**(обязательное)**  
**Форма дневника учебной и производственной практики**

**МИНОБРНАУКИ РОССИИ**

**Юго-Западный государственный университет**

---

**ДНЕВНИК**

учебной и производственной практики

студента

\_\_\_\_\_

(фамилия, имя, отчество (при наличии))

факультет

\_\_\_\_\_

(наименование)

наименование ОПОП ВО \_\_\_\_\_

\_\_\_\_\_

(шифр и наименование направления подготовки, наименование направленности (профиля))

\_\_\_\_\_

(№ страхового свидетельства государственного пенсионного страхования)

20\_\_\_\_ г. 1 курс      группа \_\_\_\_\_

20\_\_\_\_ г. 2 курс      группа \_\_\_\_\_

## **1 Обязанности студента на практике**

1.1 Студент обязан бережно хранить дневник, являющийся одним из отчетных документов по учебной и производственной практикам.

1.2 Отправляющийся на практику студент обязан сдать в университет выданные ему учебные пособия и другие материальные ценности.

1.3 В назначенный день и час студент должен явиться на групповую консультацию для получения инструктивных указаний о предстоящей практике.

1.4 Получив от своего руководителя указания по практике, студент отправляется к месту практики. Несвоевременная явка студента к назначенному сроку на практику рассматривается как прогул. Студент, прошедший практику не в полном объеме (в соответствии со сроками, установленными в учебном плане), к промежуточной аттестации по практике не допускается.

1.5 Студенты, не прошедшие практику или не выполнившие рабочую программу практики по уважительной причине, приказом направляются на практику вторично в свободное от теоретического обучения время.

1.6 Студенты, не прошедшие практику или не выполнившие рабочую программу практики без уважительной причины и (или) получившие неудовлетворительную оценку по промежуточной аттестации по практике, должны ликвидировать задолженность по практике в сроки, установленные деканом факультета.

1.7 По прибытии в назначенное место студент должен явиться к непосредственному руководителю практики от предприятия (организации), предъявить ему дневник для отметки и получить указания о порядке прохождения практики.

1.8 Руководитель практики от университета контролирует выполнение студентами рабочей программы практики и консультирует их по отдельным ее вопросам.

## Практика на 1 курсе в 1 семестре

Период практики с \_\_\_\_\_ по \_\_\_\_\_

на \_\_\_\_\_  
(наименование предприятия (организации))

Руководитель практики от предприятия (организации) \_\_\_\_\_

(должность, фамилия, имя, отчество (при наличии), служебный телефон)

Руководитель практики от университета \_\_\_\_\_

(должность, ученое звание, степень, фамилия, имя, отчество (при наличии),  
служебный телефон)

Вид практики \_\_\_\_\_

Тип практики \_\_\_\_\_

Студент \_\_\_\_\_

(фамилия, имя, отчество (при наличии))

группы \_\_\_\_\_ прибыл на практику и по приказу от «\_\_\_» \_\_\_\_\_

20 \_\_\_ г. № \_\_\_\_\_

назначен \_\_\_\_\_

(рабочее место – штатное, дублером (подчеркнуть))

Прибыл на практику \_\_\_\_\_ Убыл с практики \_\_\_\_\_

М.П. \_\_\_\_\_  
(дата)

М.П. \_\_\_\_\_  
(дата)

Подпись

Подпись

Студент с рабочей программой практики ознакомлен:

\_\_\_\_\_ (дата)

\_\_\_\_\_ (подпись обучающегося)

### ЗАДАНИЕ СТУДЕНТУ НА ПРАКТИКУ

1 Выполнение работ, предусмотренных рабочей программой практики.  
Студент должен:

**1.1 Изучить** \_\_\_\_\_

\_\_\_\_\_  
\_\_\_\_\_  
\_\_\_\_\_

(наименования документов согласно требованиям таблиц 2.1 и 2.2 и раздела 4 рабочей программы практики)

**1.2 Освоить трудовую(-ые) функцию(-и)** \_\_\_\_\_

\_\_\_\_\_  
\_\_\_\_\_  
\_\_\_\_\_  
\_\_\_\_\_

(наименование(-я) согласно таблице 2.2 рабочей программы практики)

**1.3 Освоить трудовые действия, связанные с вышеуказанной(-ыми) трудовой(-ыми) функцией(-ями)** \_\_\_\_\_

\_\_\_\_\_  
\_\_\_\_\_  
\_\_\_\_\_  
\_\_\_\_\_  
\_\_\_\_\_

(наименования согласно таблице 2.2 рабочей программы практики)

**1.4 Выполнить задания по практической подготовке в рамках текущего контроля успеваемости** \_\_\_\_\_

(№ заданий согласно разделу 4 рабочей программы практики)

### 1.5 Подготовить к промежуточной аттестации формы отчетности по практике

1. \_\_\_\_\_
  2. \_\_\_\_\_
  3. \_\_\_\_\_
  4. \_\_\_\_\_
  - ... \_\_\_\_\_
- (наименования форм отчетности согласно разделу 5 рабочей программы практики)

2 Оформление документов на предприятии (в организации) \_\_\_\_\_

\_\_\_\_\_

3 Получение инструктажа по охране труда:  
вводный \_\_\_\_\_, первичный на рабочем месте \_\_\_\_\_  
(дата) (дата)

4 Практика с \_\_\_\_\_ по \_\_\_\_\_  
отдел, цех \_\_\_\_\_  
занимаемая должность, рабочее место \_\_\_\_\_  
(штатное, дублером (подчеркнуть))

5 Групповые и индивидуальные консультации руководителя практики от предприятия (организации):

место проведения \_\_\_\_\_  
дата, время \_\_\_\_\_

6 Групповые и индивидуальные консультации руководителя практики от университета:

место проведения \_\_\_\_\_  
дата, время \_\_\_\_\_

7 Время и место проведения на предприятии (в организации) 1 этапа промежуточной аттестации по практике (с применением механизма демонстрационного экзамена)

\_\_\_\_\_ (место)  
\_\_\_\_\_ (дата (предпоследний рабочий день практики) и время)

8 Время и место проведения в университете 2 этапа промежуточной аттестации по практике

---

(место)

---

(дата (последний рабочий день практики) и время)

Руководитель практики от предприятия (организации) \_\_\_\_\_

---

(фамилия, имя, отчество (при наличии), должность, служебный телефон, подпись)

Руководитель практики от университета \_\_\_\_\_

---

(фамилия, имя, отчество (при наличии), должность, служебный телефон, подпись)





ОТЗЫВ РУКОВОДИТЕЛЯ ПРАКТИКИ ОТ ПРЕДПРИЯТИЯ (ОРГАНИЗАЦИИ) О ПРАКТИКЕ СТУДЕНТА 1 КУРСА \_\_\_\_\_

---

---

---

---

---

---

---

---

Оценка трудовой деятельности и дисциплины \_\_\_\_\_

---

---

Руководитель практики  
от предприятия  
(организации)

\_\_\_\_\_  
(подпись)

« \_\_\_ » \_\_\_\_\_ 20 \_\_\_ г.

М.П.

Общая оценка по практике \_\_\_\_\_  
(результат промежуточной аттестации по практике)

Председатель комиссии \_\_\_\_\_  
(подпись, фамилия, инициалы)

Руководитель практики от университета \_\_\_\_\_  
(подпись, фамилия, инициалы)

## Практика на 1 курсе во 2 семестре

Период практики с \_\_\_\_\_ по \_\_\_\_\_

на \_\_\_\_\_  
(наименование предприятия (организации))

Руководитель практики от предприятия (организации) \_\_\_\_\_

(должность, фамилия, имя, отчество (при наличии), служебный телефон)

Руководитель практики от университета \_\_\_\_\_

(должность, ученое звание, степень, фамилия, имя, отчество (при наличии),  
служебный телефон)

Вид практики \_\_\_\_\_

Тип практики \_\_\_\_\_

Студент \_\_\_\_\_

(фамилия, имя, отчество (при наличии))

группы \_\_\_\_\_ прибыл на практику и по приказу от «\_\_\_» \_\_\_\_\_

20 \_\_\_ г. № \_\_\_\_\_

назначен \_\_\_\_\_

(рабочее место – штатное, дублером (подчеркнуть))

Прибыл на практику \_\_\_\_\_ Убыл с практики \_\_\_\_\_

М.П. \_\_\_\_\_  
(дата)

М.П. \_\_\_\_\_  
(дата)

Подпись

Подпись

Студент с рабочей программой практики ознакомлен:

\_\_\_\_\_ (дата)

\_\_\_\_\_ (подпись обучающегося)

### ЗАДАНИЕ СТУДЕНТУ НА ПРАКТИКУ

1 Выполнение работ, предусмотренных рабочей программой практики.  
Студент должен:

**1.1 Изучить** \_\_\_\_\_

\_\_\_\_\_  
\_\_\_\_\_  
\_\_\_\_\_

(наименования документов согласно требованиям таблиц 2.1 и 2.2 и раздела 4 рабочей программы практики)

**1.2 Освоить трудовую(-ые) функцию(-и)** \_\_\_\_\_

\_\_\_\_\_  
\_\_\_\_\_  
\_\_\_\_\_  
\_\_\_\_\_

(наименование(-я) согласно таблице 2.2 рабочей программы практики)

**1.3 Освоить трудовые действия, связанные с вышеуказанной(-ыми) трудовой(-ыми) функцией(-ями)** \_\_\_\_\_

\_\_\_\_\_  
\_\_\_\_\_  
\_\_\_\_\_  
\_\_\_\_\_  
\_\_\_\_\_

(наименования согласно таблице 2.2 рабочей программы практики)

**1.4 Выполнить задания по практической подготовке в рамках текущего контроля успеваемости** \_\_\_\_\_

(№ заданий согласно разделу 4 рабочей программы практики)

### 1.5 Подготовить к промежуточной аттестации формы отчетности по практике

1. \_\_\_\_\_
  2. \_\_\_\_\_
  3. \_\_\_\_\_
  4. \_\_\_\_\_
  - ... \_\_\_\_\_
- (наименования форм отчетности согласно разделу 5 рабочей программы практики)

2 Оформление документов на предприятии (в организации) \_\_\_\_\_

\_\_\_\_\_

3 Получение инструктажа по охране труда:  
вводный \_\_\_\_\_, первичный на рабочем месте \_\_\_\_\_  
(дата) (дата)

4 Практика с \_\_\_\_\_ по \_\_\_\_\_  
отдел, цех \_\_\_\_\_  
занимаемая должность, рабочее место \_\_\_\_\_  
(штатное, дублером (подчеркнуть))

5 Групповые и индивидуальные консультации руководителя практики от предприятия (организации):  
место проведения \_\_\_\_\_  
дата, время \_\_\_\_\_

6 Групповые и индивидуальные консультации руководителя практики от университета:  
место проведения \_\_\_\_\_  
дата, время \_\_\_\_\_

7 Время и место проведения на предприятии (в организации) 1 этапа промежуточной аттестации по практике (с применением механизма демонстрационного экзамена)  
\_\_\_\_\_  
(место)  
\_\_\_\_\_  
(дата (предпоследний рабочий день практики) и время)

8 Время и место проведения в университете 2 этапа промежуточной аттестации по практике

---

(место)

---

(дата (последний рабочий день практики) и время)

Руководитель практики от предприятия (организации) \_\_\_\_\_

---

(фамилия, имя, отчество (при наличии), должность, служебный телефон, подпись)

Руководитель практики от университета \_\_\_\_\_

---

(фамилия, имя, отчество (при наличии), должность, служебный телефон, подпись)



ОТЗЫВ РУКОВОДИТЕЛЯ ОТ ПРЕДПРИЯТИЯ (ОРГАНИЗАЦИИ) О ПРАКТИКЕ СТУДЕНТА 1 КУРСА \_\_\_\_\_

\_\_\_\_\_

\_\_\_\_\_

\_\_\_\_\_

\_\_\_\_\_

\_\_\_\_\_

\_\_\_\_\_

Оценка трудовой деятельности и дисциплины \_\_\_\_\_

\_\_\_\_\_

\_\_\_\_\_

Руководитель практики  
от предприятия  
(организации)

« \_\_\_ » \_\_\_\_\_ 20 \_\_\_ г.

\_\_\_\_\_ (подпись)

М.П.

Общая оценка по практике \_\_\_\_\_

(результат промежуточной аттестации по практике)

Председатель комиссии \_\_\_\_\_

(подпись, фамилия, инициалы)

Руководитель практики от университета \_\_\_\_\_

(подпись, фамилия, инициалы)



## Практика на 2 курсе в 3 семестре

Период практики с \_\_\_\_\_ по \_\_\_\_\_  
на \_\_\_\_\_  
(наименование предприятия (организации))

Руководитель практики от предприятия (организации) \_\_\_\_\_  
\_\_\_\_\_  
(должность, фамилия, имя, отчество (при наличии), служебный телефон)

Руководитель практики от университета \_\_\_\_\_  
\_\_\_\_\_  
(должность, ученое звание, степень, фамилия, имя, отчество (при наличии),  
служебный телефон)

Вид практики \_\_\_\_\_

Тип практики \_\_\_\_\_

Студент \_\_\_\_\_  
(фамилия, имя, отчество (при наличии))

группы \_\_\_\_\_ прибыл на практику и по приказу от «\_\_\_» \_\_\_\_\_  
20 \_\_\_ г. № \_\_\_\_\_  
назначен \_\_\_\_\_  
(рабочее место – штатное, дублером (подчеркнуть))

Прибыл на практику \_\_\_\_\_ Убыл с практики \_\_\_\_\_

М.П. \_\_\_\_\_  
(дата)

М.П. \_\_\_\_\_  
(дата)

Подпись

Подпись

Студент с рабочей программой практики ознакомлен:

\_\_\_\_\_ (дата)

\_\_\_\_\_ (подпись обучающегося)

### ЗАДАНИЕ СТУДЕНТУ НА ПРАКТИКУ

1 Выполнение работ, предусмотренных рабочей программой практики.  
Студент должен:

**1.1 Изучить** \_\_\_\_\_

\_\_\_\_\_  
\_\_\_\_\_  
\_\_\_\_\_

(наименования документов согласно требованиям таблиц 2.1 и 2.2 и раздела 4 рабочей программы практики)

**1.2 Освоить трудовую(-ые) функцию(-и)** \_\_\_\_\_

\_\_\_\_\_  
\_\_\_\_\_  
\_\_\_\_\_  
\_\_\_\_\_

(наименование(я) согласно таблице 2.2 рабочей программы практики)

**1.3 Освоить трудовые действия, связанные с вышеуказанной(-ыми) трудовой(-ыми) функцией(-ями)** \_\_\_\_\_

\_\_\_\_\_  
\_\_\_\_\_  
\_\_\_\_\_  
\_\_\_\_\_  
\_\_\_\_\_

(наименования согласно таблице 2.2 рабочей программы практики)

**1.4 Выполнить задания по практической подготовке в рамках текущего контроля успеваемости** \_\_\_\_\_

(№ заданий согласно разделу 4 и п.6.3.1 рабочей программы практики)

### 1.5 Подготовить к промежуточной аттестации формы отчетности по практике

1. \_\_\_\_\_
  2. \_\_\_\_\_
  3. \_\_\_\_\_
  4. \_\_\_\_\_
  - ... \_\_\_\_\_
- (наименования форм отчетности согласно разделу 5 рабочей программы практики)

2 Оформление документов на предприятии (в организации) \_\_\_\_\_

\_\_\_\_\_

3 Получение инструктажа по охране труда:  
вводный \_\_\_\_\_, первичный на рабочем месте \_\_\_\_\_  
(дата) (дата)

4 Практика с \_\_\_\_\_ по \_\_\_\_\_  
отдел, цех \_\_\_\_\_  
занимаемая должность, рабочее место \_\_\_\_\_  
(штатное, дублером (подчеркнуть))

5 Групповые и индивидуальные консультации руководителя практики от предприятия (организации):

место проведения \_\_\_\_\_  
дата, время \_\_\_\_\_

6 Групповые и индивидуальные консультации руководителя практики от университета:

место проведения \_\_\_\_\_  
дата, время \_\_\_\_\_

7 Время и место проведения на предприятии (в организации) 1 этапа промежуточной аттестации по практике (с применением механизма демонстрационного экзамена)

\_\_\_\_\_ (место)  
\_\_\_\_\_ (дата (предпоследний рабочий день практики) и время)

8 Время и место проведения в университете 2 этапа промежуточной аттестации по практике

---

(место)

---

(дата (последний рабочий день практики) и время)

Руководитель практики от предприятия (организации) \_\_\_\_\_

---

(фамилия, имя, отчество (при наличии), должность, служебный телефон, подпись)

Руководитель практики от университета \_\_\_\_\_

---

(фамилия, имя, отчество (при наличии), должность, служебный телефон, подпись)



ОТЗЫВ РУКОВОДИТЕЛЯ ОТ ПРЕДПРИЯТИЯ (ОРГАНИЗАЦИИ) О ПРАКТИКЕ СТУДЕНТА 2 КУРСА \_\_\_\_\_

---

---

---

---

---

---

---

---

Оценка трудовой деятельности и дисциплины \_\_\_\_\_

---

---

Руководитель практики  
от предприятия  
(организации)

\_\_\_\_\_  
(подпись)

«\_\_\_» \_\_\_\_\_ 20\_\_\_ г.

М.П.

Общая оценка по практике \_\_\_\_\_  
(результат промежуточной аттестации по практике)

Председатель комиссии \_\_\_\_\_  
(подпись, фамилия, инициалы)

Руководитель практики от университета \_\_\_\_\_  
(подпись, фамилия, инициалы)

## Практика на 2 курсе в 4 семестре

Период практики с \_\_\_\_\_ по \_\_\_\_\_

на \_\_\_\_\_  
(наименование предприятия (организации))

Руководитель практики от предприятия (организации) \_\_\_\_\_

(должность, фамилия, имя, отчество (при наличии), служебный телефон)

Руководитель практики от университета \_\_\_\_\_

(должность, ученое звание, степень, фамилия, имя, отчество (при наличии),  
служебный телефон)

Вид практики \_\_\_\_\_

Тип практики \_\_\_\_\_

Студент \_\_\_\_\_

(фамилия, имя, отчество (при наличии))

группы \_\_\_\_\_ прибыл на практику и по приказу от «\_\_\_» \_\_\_\_\_

20 \_\_\_ г. № \_\_\_\_\_

назначен \_\_\_\_\_

(рабочее место – штатное, дублером (подчеркнуть))

Прибыл на практику \_\_\_\_\_ Убыл с практики \_\_\_\_\_

М.П. \_\_\_\_\_  
(дата)

М.П. \_\_\_\_\_  
(дата)

Подпись

Подпись

Студент с рабочей программой практики ознакомлен:

\_\_\_\_\_ (дата)

\_\_\_\_\_ (подпись обучающегося)

### ЗАДАНИЕ СТУДЕНТУ НА ПРАКТИКУ

1 Выполнение работ, предусмотренных рабочей программой практики.  
Студент должен:

**1.1 Изучить** \_\_\_\_\_

\_\_\_\_\_  
\_\_\_\_\_  
\_\_\_\_\_

(наименования документов согласно требованиям таблиц 2.1 и 2.2 и раздела 4 рабочей программы практики)

**1.2 Освоить трудовую(-ые) функцию(-и)** \_\_\_\_\_

\_\_\_\_\_  
\_\_\_\_\_  
\_\_\_\_\_  
\_\_\_\_\_

(наименование(я) согласно таблице 2.2 рабочей программы практики)

**1.3 Освоить трудовые действия, связанные с вышеуказанной(-ыми) трудовой(-ыми) функцией(-ями)** \_\_\_\_\_

\_\_\_\_\_  
\_\_\_\_\_  
\_\_\_\_\_  
\_\_\_\_\_  
\_\_\_\_\_

(наименования согласно таблице 2.2 рабочей программы практики)

**1.4 Выполнить задания по практической подготовке в рамках текущего контроля успеваемости** \_\_\_\_\_

(№ заданий согласно разделу 4 и п.6.3.1 рабочей программы практики)



### 1.5 Подготовить к промежуточной аттестации формы отчетности по практике

1. \_\_\_\_\_
  2. \_\_\_\_\_
  3. \_\_\_\_\_
  4. \_\_\_\_\_
  - ... \_\_\_\_\_
- (наименования форм отчетности согласно разделу 5 рабочей программы практики)

2 Оформление документов на предприятии (в организации) \_\_\_\_\_

\_\_\_\_\_

3 Получение инструктажа по охране труда:  
вводный \_\_\_\_\_, первичный на рабочем месте \_\_\_\_\_  
(дата) (дата)

4 Практика с \_\_\_\_\_ по \_\_\_\_\_  
отдел, цех \_\_\_\_\_  
занимаемая должность, рабочее место \_\_\_\_\_  
(штатное, дублером (подчеркнуть))

5 Групповые и индивидуальные консультации руководителя практики от предприятия (организации):

место проведения \_\_\_\_\_  
дата, время \_\_\_\_\_

6 Групповые и индивидуальные консультации руководителя практики от университета:

место проведения \_\_\_\_\_  
дата, время \_\_\_\_\_

7 Время и место проведения на предприятии (в организации) 1 этапа промежуточной аттестации по практике (с применением механизма демонстрационного экзамена)

\_\_\_\_\_ (место)  
\_\_\_\_\_ (дата (предпоследний рабочий день практики) и время)

8 Время и место проведения в университете 2 этапа промежуточной аттестации по практике

---

(место)

---

(дата (последний рабочий день практики) и время)

Руководитель практики от предприятия (организации) \_\_\_\_\_

---

(фамилия, имя, отчество (при наличии), должность, служебный телефон, подпись)

Руководитель практики от университета \_\_\_\_\_

---

(фамилия, имя, отчество (при наличии), должность, служебный телефон, подпись)



ОТЗЫВ РУКОВОДИТЕЛЯ ОТ ПРЕДПРИЯТИЯ (ОРГАНИЗАЦИИ) О ПРАКТИКЕ СТУДЕНТА 2 КУРСА \_\_\_\_\_

---

---

---

---

---

---

---

---

Оценка трудовой деятельности и дисциплины \_\_\_\_\_

---

---

Руководитель практики  
от предприятия  
(организации)

\_\_\_\_\_  
(подпись)

«\_\_\_» \_\_\_\_\_ 20\_\_\_ г.

М.П.

Общая оценка по практике \_\_\_\_\_  
(результат промежуточной аттестации по практике)

Председатель комиссии \_\_\_\_\_  
(подпись, фамилия, инициалы)

Руководитель практики от университета \_\_\_\_\_  
(подпись, фамилия, инициалы)

## Практика на 2 курсе в 4 семестре

### Производственная преддипломная практика

Производственная преддипломная практика предназначена для закрепления и технически грамотного применения в практической деятельности знаний, умений и навыков, полученных во время теоретического обучения в университете, формирования компетенций, установленных ОПОП ВО на основе ФГОС ВО и заказа-требования предприятия (организации), а также сбора материалов и разработки отдельных вопросов по теме выпускной квалификационной работы.

Период практики с \_\_\_\_\_ по \_\_\_\_\_

Практика проводится \_\_\_\_\_  
(наименование предприятия (организации))

Студент \_\_\_\_\_  
(фамилия, имя, отчество (при наличии))

группы \_\_\_\_\_ прибыл на практику и по приказу от «\_\_\_» \_\_\_\_\_

20\_\_ г. № \_\_\_\_\_

назначен \_\_\_\_\_  
(рабочее место – штатное, дублером (подчеркнуть))

Прибыл на практику

«\_\_\_» \_\_\_\_\_ 20\_\_ г.

М.П.

Подпись

Убыл с практики

«\_\_\_» \_\_\_\_\_ 20\_\_ г.

М.П.

Подпись

Выпускающая кафедра \_\_\_\_\_  
(наименование кафедры)

\_\_\_\_\_

Тема выпускной квалификационной работы: \_\_\_\_\_

\_\_\_\_\_

\_\_\_\_\_

\_\_\_\_\_

Должность, ученое звание, фамилия, имя, отчество (при наличии), служебный телефон:

руководителей практики:

от университета \_\_\_\_\_

\_\_\_\_\_

от предприятия (организации) \_\_\_\_\_

\_\_\_\_\_

руководителя выпускной квалификационной работы \_\_\_\_\_

\_\_\_\_\_

\_\_\_\_\_

Студент с рабочей программой практики ознакомлен:

\_\_\_\_\_.  
(дата)

\_\_\_\_\_  
(подпись обучающегося)

## ЗАДАНИЕ НА ПРОИЗВОДСТВЕННУЮ ПРЕДДИПЛОМНУЮ ПРАКТИКУ

Выдается перед практикой (вписывается на этой странице) руководителем практики от университета в соответствии с рабочей программой производственной преддипломной практики и руководителем выпускной квалификационной работы в соответствии с темой выпускной квалификационной работы.

---

---

---

---

---

---

---

---

---

---

Согласовано:

Руководитель практики  
от университета

\_\_\_\_\_

\_\_\_\_\_ (фамилия, инициалы)

\_\_\_\_\_ (подпись)

\_\_\_\_\_ (дата)

Руководитель ВКР

\_\_\_\_\_

\_\_\_\_\_ (фамилия, инициалы)

\_\_\_\_\_ (подпись)

\_\_\_\_\_ (дата)

Руководитель практики  
от предприятия (организации)

\_\_\_\_\_

\_\_\_\_\_ (фамилия, инициалы)

\_\_\_\_\_ (подпись)

\_\_\_\_\_ (дата)






ОТЗЫВ РУКОВОДИТЕЛЯ ОТ ПРЕДПРИЯТИЯ (ОРГАНИЗАЦИИ) О ПРАКТИКЕ СТУДЕНТА 2 КУРСА \_\_\_\_\_

Оценка трудовой деятельности и дисциплины \_\_\_\_\_

Руководитель практики  
от предприятия  
(организации)

\_\_\_\_\_ (подпись)

« \_\_\_\_ » \_\_\_\_\_ 20\_\_ г.

М.П.

Общая оценка по практике \_\_\_\_\_  
(результат промежуточной аттестации по практике)

Председатель комиссии \_\_\_\_\_  
(подпись, фамилия, инициалы)

Руководитель практики от университета \_\_\_\_\_  
(подпись, фамилия, инициалы)

**Приложение Б**  
**(обязательное)**  
**Форма аттестационного листа обучающегося**

**АТТЕСТАЦИОННЫЙ ЛИСТ ОБУЧАЮЩЕГОСЯ**

Ф.И.О. обучающегося \_\_\_\_\_

Наименование ОПОП ВО – программы магистратуры, реализуемой по модели дуального обучения: \_\_\_\_\_

(код, наименование направления подготовки, наименование направленности (профиля))

Группа \_\_\_\_\_

Курс \_\_\_\_ Семестр \_\_\_\_

Наименование (вид и тип) практики по учебному плану: \_\_\_\_\_

Объем практики: \_\_\_\_\_ з.е., \_\_\_\_\_ недель, \_\_\_\_\_ ак. часов

Сроки практики: с «\_\_» \_\_\_\_\_ 20\_\_ г. по «\_\_» \_\_\_\_\_ 20\_\_ г.

Наименование предприятия (организации), на котором (в которой) проходила практика: \_\_\_\_\_

юридический адрес: \_\_\_\_\_

тел. \_\_\_\_\_

Наименование должности, в которой работал обучающийся: \_\_\_\_\_

Дата проведения первого этапа (на предприятии) промежуточной аттестации обучающихся с применением механизма демонстрационного экзамена:

«\_\_» \_\_\_\_\_ 20\_\_ г.

**1. Трудовые функции, освоенные в ходе практики**

Наименование трудовой функции	Оценка (подчеркнуть нужное)	Замечания
1	2	3
ТФ «_____»	Освоена. Не освоена.	
...	...	...

Примечание – Графа 1 заполняется руководителем практики от университета до начала практики, графы 2 и 3 – руководителем практики от предприятия по окончании первого этапа промежуточной аттестации. В случае оценки «не освоена» в графе 3 руководитель практики от предприятия записывает замечание.

## 2. Трудовое(-ые) действие(-я), освоенное(-ые) в ходе практики

Наименование трудового действия	Соответствие требованиям предприятия, %	Наименование результата трудового действия	Соответствие требованиям предприятия, %
1	2	3	4
ТД «_____»			
...	...	...	...

Примечание – Графы 1 и 3 заполняются руководителем практики от университета до начала практики, графы 2 и 4 – руководителем практики от предприятия по окончании первого этапа промежуточной аттестации. В случае оценки ниже 100% рядом с ней в той же графе руководитель практики от предприятия записывает замечание.

## 3. Оценка универсальных и общепрофессиональных компетенций обучающегося, продемонстрированных в ходе практики

Определение компетенции	Оценка (подчеркнуть нужное)	Замечания
1	2	3
УК-? Способен ...	Владеет. Не владеет.	
ОПК-? Способен ...	Владеет. Не владеет.	
...	...	...

Примечание – Графа 1 заполняется руководителем практики от университета до начала практики, графы 2-3 – руководителем практики от предприятия по окончании первого этапа промежуточной аттестации. В случае выставления оценки «не владеет» в той же строке в графе 3 руководитель практики от предприятия записывает замечание.

## 4. Уровень сформированности у обучающегося профессиональных компетенций:

Определение компетенции	Уровень сформированности компетенции (подчеркнуть нужное)	Замечания
1	2	3
ПК-? Способен ...	Высокий («отлично» Продвинутый («хорошо» Пороговый («удовлетво-	

	<i>нительно»).</i> Недостаточный («неудовлетворительно»).	
ПК-? Способен ...	Высокий «отлично». Продвинутый («хорошо») Пороговый («удовлетворительно») Недостаточный («неудовлетворительно»).	
...	...	...

Примечание – *Графа 1* заполняется руководителем практики от университета до начала практики, *графы 2-3* – руководителем практики от предприятия после первого этапа промежуточной аттестации обучающихся с применением механизма демонстрационного экзамена. Если уровень сформированности ПК ниже высокого, в графе 3 руководитель практики от предприятия приводит свои замечания.

Руководитель практики  
от предприятия,  
должность,  
наименование предприятия

\_\_\_\_\_

И.О. Фамилия

М.П.

**11. Лист дополнений и изменений, внесенных в программу практики**

Номер измене- ния	Номера страниц				Всего стра- ниц	Да- та	Основание для изменения и подпись ли- ца, прово- дившего из- менения
	изме- нен- ных	замене- ных	аннулирован- ных	но- вых			