

Документ подписан простой электронной подписью
Информация о владельце:
ФИО: Ворошилова Ольга Леонидовна
Должность: декан ФЛиМК
Дата подписания: 05.09.2024 13:52:41
Уникальный программный ключ:
abd894de8ff3e434f187dcd5d14b3be82fda3f663e010c359e4ba6bb821c5e

МИНОБРАЗОВАНИЯ И НАУКИ РОССИИ

Юго-Западный государственный университет

УТВЕРЖДАЮ:
Декан факультета
лингвистики и межкультурной
коммуникации
(наименование ф-та полностью)

 Ворошилова О.Л.
(подпись, фамилия, инициалы)

« 31 » 05 2023 г.

РАБОЧАЯ ПРОГРАММА ПРАКТИКИ

Производственная профессионально-творческая практика (вторая)
(наименование вида и типа)

ОПОП ВО 42.04.02 Журналистика
(шифр и наименование направления подготовки)

направленность (профиль) «Современная медиаиндустрия.
Язык средств массовой информации»
(наименование направленности (профиля))

форма обучения очная




ОПОП ВО реализуется по модели дуального обучения

Рабочая программа практики составлена в соответствии с
– федеральным государственным образовательным стандартом высшего образования – магистратура по направлению подготовки 42.04.02 Журналистика, утвержденным приказом Минобрнауки России от 08.06.2017 г. № 529;


– учебным планом ОПОП ВО 42.04.02 Журналистика, направленность (профиль) «Современная медиаиндустрия. Язык средств массовой информации», одобренным Ученым советом университета (протокол № 12 «29» 05 2023 г.);

– заказом-требованием от 25.04.2023 г. на результаты освоения ОПОП ВО – программы магистратуры 42.04.02 Журналистика, направленность (профиль) «Современная медиаиндустрия. Язык средств массовой информации», реализуемой по модели дуального обучения в ФГБОУ ВО «Юго-Западный государственный университет», от сетевого издания «KURSKiTY» (приложение к общей характеристике ОПОП ВО).

Рабочая программа практики обсуждена и рекомендована к реализации в образовательном процессе для дуального обучения студентов по ОПОП ВО 42.04.02 Журналистика, направленность (профиль) «Современная медиаиндустрия. Язык средств массовой информации» на совместном заседании кафедры теоретической и прикладной лингвистики с представителями сетевого издания «KURSKiTY» (протокол № 10 от 30.05.2023 г.).

Зав. кафедрой		Н.И. Степыкин
Разработчик программы к.филол.н., доцент		Е.А. Беспалова
Директор научной библиотеки		В.Г. Макаровская

Рабочая программа практики пересмотрена, обсуждена и рекомендована к реализации в образовательном процессе на основании учебного плана ОПОП ВО дуального обучения 42.04.02 Журналистика, направленность (профиль) «Современная медиаиндустрия. Язык средств массовой информации», одобренного Ученым советом университета (протокол № 9 от 27.03.2024 г.), на совместном заседании кафедры теоретической и прикладной лингвистики с представителями сетевого издания «KURSKiTY» (протокол № 12 от 03.07.2024 г.)

<u>Н.И.</u> Зав. кафедрой		Н.И. Герасимова
---------------------------	--	-----------------

1 Цель и задачи практики. Указание вида, типа, способа и формы (форм) ее проведения

1.1. Цель практики

Целью производственной профессионально-творческой практики (второй) является освоение обучающимися трудовой функции «подготовка к публикации собственных материалов» и соответствующих ей общепрофессиональных и профессиональных компетенций непосредственно на рабочем месте в сетевом издании «KURSKCITY» (далее – предприятие).

1.2. Задачи практики

1. Применение на рабочем месте полученных в ходе теоретического обучения знаний и формирование умений, необходимых для выполнения трудовых действий, требующихся для освоения трудовой функции, указанной в п.1.1.

2. Выполнение на рабочем месте трудовых действий, необходимых для освоения трудовой функции, указанной в п.1.1.

3. Приобретение в условиях реального производства опыта решения задач профессиональной деятельности авторского типа.

1.3 Указание вида, типа, способа и формы (форм) проведения практики

Вид практики – производственная.

Тип практики – профессионально-творческая практика.

Способ проведения практики – стационарная (в г. Курске).

Место проведения практики – предприятие, указанное в п.1.1.

Практика проводится на основании договора о практической подготовке обучающихся, заключенного между университетом и предприятием.

Выбор мест прохождения практики для лиц с ограниченными возможностями здоровья (далее – ОВЗ) и инвалидов при наличии их в числе обучающихся производится с учетом состояния здоровья обучающихся и требований по доступности.

Форма проведения практики – сочетание дискретного проведения практик по видам и по периодам их проведения.

2 Перечень планируемых результатов обучения при прохождении практики, соотнесенных с планируемыми результатами освоения основной профессиональной образовательной программы

Таблица 2.1 – Перечень планируемых результатов обучения по практике: общепрофессиональные компетенции

<i>Планируемые результаты освоения ОПОП ВО: УК, закрепленные за практикой</i>		<i>Код и наименование индикатора достижения компетенции, закрепленного за практикой</i>	<i>Планируемые результаты обучения по практике, соотнесенные с индикаторами достижения компетенций</i>
<i>код компетен ции</i>	<i>наименование компетенции</i>		
ОПК-1	Способен планировать, организовывать и координировать процесс создания востребованных обществом и индустрией медиатекстов и (или) медиапродуктов, и (или) коммуникационных продуктов, отслеживать и учитывать изменение норм русского и иностранного языков, особенностей иных знаковых систем	ОПК-1.3 Участвует в создании востребованных обществом и медиаиндустрией медиатекстов и медиапродуктов	Знать: - основные характеристики современных медиатекстов Уметь: - принимать участие в создании востребованных обществом и медиаиндустрией медиатекстов
ОПК-2	Способен анализировать основные тенденции развития общественных и государственных институтов для их разностороннего освещения в создаваемых медиатекстах и (или) медиапродуктах, и (или) коммуникационных продуктах	ОПК-2.3 Учитывает тенденции развития общественных и государственных институтов при создании медиатекстов, медиапродуктов и коммуникационных продуктов	Знать: - основные тенденции развития общественных и государственных институтов Уметь: - учитывать тенденции развития общественных и государственных институтов при подготовке к публикации собственных материалов
ОПК-5	Способен для принятия профессиональных решений анализировать актуальные тенденции развития медиакоммуникационных систем региона, страны и мира, исходя из политических и экономических механизмов их функционирования, правовых и этических норм регулирования	ОПК-5.1 Анализирует актуальные тенденции развития медиакоммуникационных систем региона, страны и мира для принятия профессиональных решений	Знать: - основные характеристики медиакоммуникационных систем региона, страны и мира Уметь: - анализировать актуальные тенденции развития медиакоммуникационных систем региона, страны и мира при подготовке к публикации собственных

<i>Планируемые результаты освоения ОПОП ВО: УК, закрепленные за практикой</i>		<i>Код и наименование индикатора достижения компетенции, закрепленного за практикой</i>	<i>Планируемые результаты обучения по практике, соотнесенные с индикаторами достижения компетенций</i>
<i>код компетенции</i>	<i>наименование компетенции</i>		
			материалов
ОПК-6	Способен отбирать и внедрять в процесс медиапроизводства современные технические средства и информационно-коммуникационные технологии	ОПК-6.3 Использует в процессе медиапроизводства современные информационно-коммуникационные технологии	Знать: - основы информационно-коммуникационных технологий в журналистике Уметь: - отбирать необходимые информационно-коммуникационные технологии при подготовке к публикации собственных материалов

Таблица 2.2 – Перечень планируемых результатов обучения по практике: профессиональные компетенции

<i>Планируемые результаты освоения ОПОП ВО: ПК, закрепленные за практикой</i>		<i>Код и наименование индикатора достижения компетенции, закрепленного за практикой</i>	<i>Планируемые результаты обучения по практике, соотнесенные с индикаторами достижения компетенций</i>
<i>код компетенции</i>	<i>наименование компетенции</i>		
Трудовая функция: Отслеживание информационных поводов и планирование деятельности			
ПК-2	Способен создавать авторский контент, учитывая особенности языка средств массовой информации и построения современного медиатекста	ПК-2.1 Собирает необходимую информацию для подготовки материала	Знать: принципы работы с источниками информации и методы ее сбора (интервью, наблюдения, работа с документами) Уметь: поддерживать беседы на актуальные темы; корректно вести полемику, аргументировать свою точку зрения Иметь опыт в выполнении следующих трудовых действий: сбор необходимой информации для подготовки материала
		ПК-2.2 Анализирует содержание	Знать: задачи и методы, технологию и технику создания журналистских

<i>Планируемые результаты освоения ОПОП ВО: ПК, закрепленные за практикой</i>		<i>Код и наименование индикатора достижения компетенции,</i>	<i>Планируемые результаты обучения по практике, соотнесенные с индикаторами достижения компетенций</i>
<i>код компетенции</i>	<i>наименование компетенции</i>		
		полученной информации	публикаций, их содержательную и структурно-композиционную специфику Уметь: анализировать содержание полученной информации для подготовки публикации Иметь опыт в выполнении следующих трудовых действий: анализ содержания полученной информации, целесообразности и способов ее внедрения в проект
		ПК-2.3 Создает собственные материалы с учетом особенностей языка СМИ	Знать: основные жанры журналистики, их стилистические особенности Уметь: создавать журналистские тексты разных жанров и стилистики Иметь опыт в выполнении следующих трудовых действий: создание собственных материалов с учетом норм современного русского языка

3 Указание места практики в структуре основной профессиональной образовательной программы. Указание объема практики в зачетных единицах и ее продолжительности в неделях либо в академических или астрономических часах

Производственная профессионально-творческая практика (вторая) входит в обязательную часть блока 2 «Практика» ОПОП ВО – программы магистратуры 42.04.02 Журналистика, направленность (профиль) «Современная медиаиндустрия. Язык средств массовой информации». Практика проходит на 1 курсе во 2 семестре.

Объем производственной профессионально-творческой практики (второй), установленный учебным планом, – 15 зачетных единиц, продолжительность – 10 недель, 540 академических часов.

4 Содержание практики

Образовательная деятельность при реализации практики организуется в форме практической подготовки путем непосредственного выполнения

обучающимися осваиваемых трудовых функций по должности «корреспондент» на рабочем месте на предприятии, указанном в п.1.1.

Образовательная деятельность при проведении практики проводится *в форме контактной работы* обучающихся с руководителями практики от университета и от предприятия *и в иных формах*, указанных в таблице 4.

Контактная работа при проведении практики включает в себя:

- групповые консультации;
- индивидуальную работу с обучающимися руководителями практики от университета и от предприятия (в том числе индивидуальные консультации);

- иные формы взаимодействия обучающихся с руководителями практики от университета и от предприятия при проведении практики и промежуточной аттестации обучающихся, указанные в таблице 4.

Контактная работа по практике (включая контактную работу при проведении промежуточной аттестации обучающихся по практике) составляет 60 академических часов.

Таблица 4 – Этапы и содержание практики

№ п/п	Этапы практики	Содержание практики	Трудоемкость (ак. час)
1	Организационный этап (в университете)	Групповая консультация: 1) знакомство с целью, задачами, требованиями к результатам обучения, программой, порядком прохождения практики; 2) информация о формах отчетности обучающихся по практике и требованиях, предъявляемых к каждой из них (формы отчетности указаны в разделе 5); 3) информация о порядке проведения промежуточной аттестации обучающихся по практике (приведен в п.б.4); 4) вводный инструктаж по охране труда.	6
2	Начальный этап (на предприятии)	Групповая консультация и рабочая экскурсия по предприятию: – знакомство с предприятием и (или) структурным подразделением предприятия; – распределение обучающихся по рабочим местам; – информация о режиме работы, правилах внутреннего трудового распорядка и др.	4
3	Производственный этап (на рабочем месте)	Работа обучающихся на предприятии на рабочих местах дублерами (или помощниками) специалистов, занимающих должность «корреспондент».	518
3.1	Знакомство с рабочим местом	Инструктаж по охране труда на рабочем месте. Изучение должностной инструкции. Изучение нормативных правовых актов, и (или) локальных нормативных актов, и (или) распорядительных актов предприятия, и (или) иных документов, регламентирующих выполнение трудовой функции, осваиваемой в ходе практики.	8

		ФЗ «О средствах массовой информации» от 27.12.1991 № 2124-I; ПС 11.003 «Корреспондент средств массовой информации» от 21.05.2014 ПС 11.006 «Редактор средств массовой информации» от 04.08.2014	
3.2	Практическая подготовка обучающихся	3.2.1 ОСВОЕНИЕ ОБУЧАЮЩИМИСЯ ТРУДОВОЙ ФУНКЦИИ: подготовка к публикации собственных материалов	510
		3.2.1.1 Освоение обучающимися трудового действия: сбор необходимой информации для подготовки материала	170
		Визуализация образца: демонстрация руководителем практики от предприятия (или другим работником редакции) эталонного процесса выполнения трудового действия (сбора необходимой информации для подготовки материала (новости)) и эталонного результата выполнения данного трудового действия (сбора необходимой информации для подготовки материала (новости) с использованием различных методов (интервью, наблюдение, работа с документами)). Информирование обучающихся о требованиях предприятия к качеству процесса и (или) результата: время выполнения – сбора необходимой информации для подготовки материала – новости – с посещением события – не более 4 часов; источники – любые; количество комплексной информации о событии (фактов, данных об участниках, подробностях события) – об 1 событии; общее количество текстовых публикаций – не менее 2, фотоматериалов – не менее 2.	6
		Тренинг: выполнение (<i>при необходимости и возможности – многократное повторение</i>) обучающимися под контролем руководителя практики от предприятия трудового действия.	152
		Текущий контроль успеваемости: проверка руководителем практики от предприятия качества выполнения обучающимися задания № 1 по практической подготовке (<i>приведено в п.б.3.1</i>).	6

	<p>Индивидуальная работа с обучающимися: рекомендации руководителя практики от предприятия о способах исправления недочетов и (или) ошибок, допущенных при выполнении задания № 1 по практической подготовке.</p>	6
	<p>3.2.1.2 Освоение обучающимися трудового действия: анализ содержания полученной информации, целесообразности и способов ее внедрения в проект</p>	170
	<p>Визуализация образца: демонстрация руководителем практики от предприятия (или другим работником предприятия) эталонного процесса выполнения трудового действия (анализ содержания полученной информации, целесообразности ее публикации на сайте издания) и эталонного результата выполнения данного трудового действия (анализ информации, собранной для написания новости, публикация которой на сайте сетевого издания целесообразна, на примере конкретной публикации, вошедших в ее текст фактов и данных, которые оказались неактуальными или не прошли проверку).</p> <p>Информирование обучающихся о требованиях предприятия к качеству процесса и (или) результата:</p> <p>время выполнения – анализа содержания собранной самостоятельно информации о событии, необходимой для подготовки новости, анализа ее целесообразности и способов реализации в контенте издания – не более 2 часов (без учета времени на сбор информации); источники – прошедшие проверку по двум другим источникам из официальных региональных и муниципальных организаций;</p> <p>количество фактов в подборке, которые могут раскрыть содержание новости (фактов об участниках, хронологических рамках, предыстории события, истории изучения вопроса в региональных СМИ, общественном резонансе и т.п.) – не менее 10;</p>	6

		<p>требования к публикации, составленной на основе отобранных фактов, – достоверность информации, соблюдение жанровых и стилистических требований предприятия; общее количество текстовых публикаций – не менее 2, фотоматериалов – не менее 2.</p>	
		<p>Тренинг: выполнение (при необходимости и возможности – многократное повторение) обучающимися под контролем руководителя практики от предприятия трудового действия.</p>	152
		<p>Текущий контроль успеваемости: проверка руководителем практики от предприятия качества выполнения обучающимися задания № 2 по практической подготовке (приведено в п. б.3.1).</p>	6
		<p>Индивидуальная работа с обучающимися: рекомендации руководителя практики от предприятия о способах исправления недочетов и (или) ошибок, допущенных при выполнении задания № 2 по практической подготовке.</p>	6
		<p>3.2.1.3 Освоение обучающимися трудового действия: создание собственных материалов с учетом норм современного русского языка</p>	170
		<p>Визуализация образца: демонстрация руководителем практики от предприятия (или другим работником предприятия) эталонного процесса выполнения трудового действия (технологии создания собственного материала с учетом норм современного русского языка) и эталонного результата выполнения данного трудового действия (авторского материала с учетом норм современного русского языка и стилистических особенностей публикации заданного жанра). Информирование обучающихся о требованиях предприятия к качеству процесса и (или) результата: время выполнения – создание собственного материала с учетом норм</p>	6

		<p>современного русского языка и особенностей языка СМИ – не более 2 часов (без учета времени на самостоятельный сбор информации на месте события и ее анализ); источники – любые; количество авторских материалов, подготовленных по самостоятельно выбранной теме и созданных с учетом норм современного русского языка и стилистических особенностей публикации заданного жанра, – 1 материал, количество собственных фотоиллюстраций к материалу – минимум 1 фотография; общее количество текстовых публикаций – не менее 2, фотоматериалов к ним – не менее 2.</p>	
		<p>Тренинг: выполнение (при необходимости и возможности – многократное повторение) обучающимися под контролем руководителя практики от предприятия трудового действия.</p>	152
		<p>Текущий контроль успеваемости: проверка руководителем практики от предприятия качества выполнения обучающимися задания № 3 по практической подготовке (приведено в п.б.3.1).</p>	6
		<p>Индивидуальная работа с обучающимися: рекомендации руководителя практики от предприятия о способах исправления недочетов и (или) ошибок, допущенных при выполнении задания № 3 по практической подготовке.</p>	6
4	Завершающий этап (на предприятии)	<p><i>1-й этап промежуточной аттестации обучающихся по практике</i> (проводится с применением механизма демонстрационного экзамена). Выполнение обучающимися в режиме реального времени комплексного задания (единое для всех обучающихся комплексное задание приведено в п.б.3.2). Порядок проведения первого этапа промежуточной аттестации представлен в п.б.4.</p>	8

5	Итоговый этап (в университете)	<i>2-й этап промежуточной аттестации обучающихся по практике.</i> Порядок проведения второго этапа промежуточной аттестации представлен в п.6.4.	4
<i>ВСЕГО:</i>			<i>540</i>

5 Указание форм отчетности по практике

Формы отчетности студентов по производственной профессионально-творческой (второй) практике:

1. Дневник практики (*форма дневника практики приведена в приложении А*);

2. Результаты деятельности обучающегося:

2.1 текстовые материалы: не менее 5 публикаций в региональном издании (оригиналы или сканы; если материалы по какой-то причине не опубликованы, предоставляется текст, заверенный редакцией, с указанием причины отказа в публикации);

2.2 фотоматериалы: не менее 5 опубликованных в региональном издании фотографий, сделанных обучающимся самостоятельно (оригиналы или сканы; если фотоматериалы по какой-то причине не опубликованы, предоставляются фотоматериалы и письменное пояснение редакции с указанием причины отказа в публикации).

3. Видеоматериалы (*по возможности*) о процессе выполнения обучающимся в режиме реального времени одного, нескольких или всех трудовых действий, указанных в таблице 2.2;

4. Аттестационный лист обучающегося (*форма аттестационного листа приведена в приложении Б*).

6 Фонд оценочных средств для проведения промежуточной аттестации обучающихся по практике

6.1 Перечень компетенций с указанием этапов их формирования в процессе освоения основной профессиональной образовательной программы

Таблица 6.1 – Этапы формирования компетенций

Код и наименование компетенции	Этапы формирования компетенций и дисциплины (модули), практики, при изучении которых формируется данная компетенция		
	начальный	основной	завершающий
1	2	3	4
ОПК-1 Способен планировать, организовывать и координировать процесс создания востребованных обществом и индустрией медиатекстов и (или) медиапродуктов, и (или) коммуникационных продуктов, отслеживать и учитывать изменение норм русского и	Современный медиатекст. Язык и стиль средств массовой информации Культура речевого общения на иностранном языке		Производственная профессионально-творческая практика (вторая)

иностранного языков, особенностей иных знаковых систем			
ОПК-2 Способен анализировать тенденции общественных и государственных институтов для их разностороннего освещения в создаваемых медиатекстах и (или) медиапродуктах, и (или) коммуникационных продуктах	Способен основные развития и институтов	Современные теории массовой коммуникации Производственная профессионально-творческая практика (вторая)	Философские основы современного журнализма
ОПК-5 Способен для принятия профессиональных решений анализировать актуальные тенденции развития медиакоммуникационных систем региона, страны и мира, исходя из политических и экономических механизмов их функционирования, правовых и этических норм регулирования	Деонтология журналистики Производственная профессионально-творческая практика (первая)	Современная медиаиндустрия. Медиаэкономика Производственная профессионально-творческая практика (вторая)	Информационное право в журналистике
ОПК-6 Способен отбирать и внедрять в процесс медиапроизводства современные технические средства и информационно-коммуникационные технологии	Компьютерные технологии в журналистике Производственная профессионально-творческая практика (первая)		Производственная профессионально-творческая практика (вторая)
ПК-2 Способен создавать авторский контент, учитывая особенности языка средств массовой информации и построения современного медиатекста	Современный медиатекст. Язык и стиль средств массовой информации Тенденции развития региональной журналистики Аналитическая журналистика	Технологии редактирования медиатекстов Производственная профессионально-творческая практика (вторая)	Семиотика и реклама текста Практический курс иностранного языка Прецедентные тексты на иностранном языке Производственная преддипломная практика

6.2 Описание показателей и критериев оценивания компетенций на различных этапах их формирования, описание шкал оценивания

Таблица 6.2 – Показатели и критерии оценивания компетенций, шкала оценивания

Код компетенции/ этап (наименование этапа по таблице 6.1)	Показатели оценивания компетенций (индикаторы достижения компетенций, закрепленные за практикой)	Критерии и шкала оценивания компетенций			
		Недостаточный уровень («неудовл.»)	Пороговый уровень («удовл.»)	Продвинутый уровень («хорошо»)	Высокий уровень («отлично»)
1	2	3	4	5	6
ОПК-1/ завершающий	ОПК-1.3 Участвует в создании востребованных обществом и медиаиндустрией медиатекстов и медиапродуктов	Знать: нуждается в постоянных подсказках. Допускает грубые ошибки, которые не может исправить самостоятельно.	Знать: демонстрирует элементарные знания. Часто нуждается в посторонней помощи.	Знать: осознанно и самостоятельно применяет знания в практической деятельности.	Знать: демонстрирует прочные и глубокие знания. Самостоятельно и эффективно применяет их в практической деятельности.
		Уметь: демонстрирует менее 60% умений, установленных в таблице 2.1 для ОПК-1	Уметь: в целом сформированные, но вызывающие затруднения при самостоятельном применении умения, указанные в таблице.2.1 для ОПК-1 .	Уметь: сформированные и самостоятельно применяемые умения, указанные в таблице 2.1 для ОПК-1	Уметь: хорошо развитые, уверенно и успешно применяемые умения, указанные в таблице 2.1 для ОПК-1
ОПК-2/ начальный, основной	ОПК-2.3 Учитывает тенденции развития общественных и государственных институтов при создании	Знать: нуждается в постоянных подсказках. Допускает грубые ошибки, которые не может исправить самостоятельно	Знать: демонстрирует элементарные знания. Часто нуждается в посторонней помощи.	Знать: осознанно и самостоятельно применяет знания в практической деятельности.	Знать: демонстрирует прочные и глубокие знания. Самостоятельно и эффективно применяет их в практической

	медиаэкст ов, медиапрод уктов и коммуника ционных продуктов	но. Уметь: демонстрируе т менее 60% умений, установленны х в таблице 2.1 для ОПК- 2	Уметь: в целом сформирова нные, но вызывающи е затруднения при самостоятел ьном применении умения, указанные в таблице.2.1 для ОПК-2 .	Уметь: сформирован ные и самостоятель но применяемые умения, указанные в таблице 2.1 для ОПК-2	деятельности. Уметь: хорошо развитые, уверенно и успешно применяемые умения, указанные в таблице 2.1 для ОПК-2
ОПК-5/ основной	ОПК-5.1 Анализиру ет актуальные тенденции развития медиакомм уникацион ных систем региона, страны и мира для принятия профессио нальных решений	Знать: нуждается в постоянных подсказках. Допускает грубые ошибки, которые не может исправить самостоятель но.	Знать: демонстрир ует элементарн ые знания. Часто нуждается в посторонней помощи.	Знать: осознанно и самостоятель но применяет знания в практической деятельности.	Знать: демонстрируе т прочные и глубокие знания. Самостоятель но и эффективно применяет их в практической деятельности.
		Уметь: демонстрируе т менее 60% умений, установленны х в таблице 2.1 для ОПК- 5	Уметь: в целом сформирова нные, но вызывающи е затруднения при самостоятел ьном применении умения, указанные в таблице.2.1 для ОПК-5 .	Уметь: сформирован ные и самостоятель но применяемые умения, указанные в таблице 2.1 для ОПК-5	Уметь: хорошо развитые, уверенно и успешно применяемые умения, указанные в таблице 2.1 для ОПК-5
ОПК-6/ завершаю щий	ОПК-6.3 Использует в процессе медиапроиз водства современн ые информаци онно-	Знать: нуждается в постоянных подсказках. Допускает грубые ошибки, которые не может	Знать: демонстрир ует элементарн ые знания. Часто нуждается в посторонней помощи.	Знать: осознанно и самостоятель но применяет знания в практической деятельности.	Знать: демонстрируе т прочные и глубокие знания. Самостоятель но и эффективно применяет их

	коммуникационные технологии	исправить самостоятельно.			В практической деятельности.
		Уметь: демонстрирует менее 60% умений, установленных в таблице 2.1 для ОПК-6	Уметь: в целом сформированные, но вызывающие затруднения при самостоятельном применении умения, указанные в таблице.2.1 для ОПК-6 .	Уметь: сформированные и самостоятельные применяемые умения, указанные в таблице 2.1 для ОПК-6	Уметь: хорошо развитые, уверенно и успешно применяемые умения, указанные в таблице 2.1 для ОПК-6
ПК-2/ основной	ПК-2.1 Собирает необходимую информацию для подготовки материала ПК-2.2 Анализирует содержание полученной информации и ПК-2.3 Создает собственные материалы с учетом особенностей языка СМИ	Знать: нуждается в постоянных подсказках. Допускает грубые ошибки, которые не может исправить самостоятельно.	Знать: демонстрирует элементарные знания. Часто нуждается в посторонней помощи.	Знать: осознанно и самостоятельно применяет знания в практической деятельности.	Знать: демонстрирует прочные и глубокие знания. Самостоятельно и эффективно применяет их в практической деятельности.
		Уметь: демонстрирует менее 60% умений, установленных в таблице 2.2 для ПК-2.	Уметь: в целом сформированные, но вызывающие затруднения при самостоятельном применении умения, указанные в таблице.2.1 для ПК-2.	Уметь: сформированные и самостоятельные применяемые умения, указанные в таблице 2.1 для ПК-2.	Уметь: хорошо развитые, уверенно и успешно применяемые умения, указанные в таблице 2.1 для ПК-2.
		Иметь опыт в выполнении трудовых действий: выполняет менее 50%	Иметь опыт в выполнении трудовых действий: неуверенно, медленно и	Иметь опыт в выполнении трудовых действий: самостоятельно, в целом правильно, в	Иметь опыт в выполнении трудовых действий: самостоятельно, точно, безошибочно,

		<p>трудовых действий, установленных в таблице 2.2 для ПК-2, и (или) допускает при их выполнении ошибки критического характера. Результаты выполненных трудовых действий не соответствуют требованиям предприятия. В ходе практики не приобрел минимально допустимый практический опыт в выполнении трудовых действий.</p>	<p>неточно выполняет трудовые действия, указанные в таблице 2.2 для ПК-2; допускает ошибки. Результаты выполненных трудовых действий не полностью соответствуют требованиям предприятия. В ходе практики приобрел минимально возможный практический опыт в выполнении трудовых действий.</p>	<p>приемлемом темпе выполняет трудовые действия, указанные в таблице 2.2 для ПК-2; допускает незначительные погрешности. Результаты выполненных трудовых действий соответствуют основным требованиям предприятия. Время практики использовал эффективно и приобрел требуемый практический опыт в выполнении трудовых действий.</p>	<p>четко, в оптимальном темпе выполняет трудовые действия, указанные в таблице 2.2 для ПК-2. Результаты выполненных трудовых действий полностью соответствуют требованиям предприятия. Время практики использовал максимально эффективно для приобретения максимально возможного практического опыта в выполнении трудовых действий.</p>
--	--	---	--	--	--

6.3 Типовые контрольные задания или иные материалы, необходимые для оценки знаний, умений, навыков и (или) опыта деятельности, характеризующих этапы формирования компетенций в процессе освоения основной профессиональной образовательной программы

Таблица 6.3 – Паспорт оценочных средств для текущего контроля успеваемости и промежуточной аттестации обучающихся по практике

Коды формируемых и контролируемых компетенций / наименование этапа формирования компетенции (согласно таблице 6.1)	Наименования оценочных средств для оценки результатов обучения по практике	
	текущий контроль успеваемости	промежуточная аттестация обучающихся
ОПК-1/ завершающий	Дневник практики	Дневник практики (форма приведена в

	<i>(форма приведена в приложении А).</i>	<i>приложении А).</i> Комплексное задание для 1-го этапа промежуточной аттестации обучающихся <i>(приведено в п.б.3.2).</i> Аттестационный лист, пункт 3 <i>(форма приведена в приложении Б).</i> Уточняющие вопросы комиссии <i>(приведены в п.б.3.2).</i>
ОПК-2/ начальный, основной	<i>Дневник практики (форма приведена в приложении А).</i>	<i>Дневник практики (форма приведена в приложении А).</i> Комплексное задание для 1-го этапа промежуточной аттестации обучающихся <i>(приведено в п.б.3.2).</i> Аттестационный лист, пункт 3 <i>(форма приведена в приложении Б).</i> Уточняющие вопросы комиссии <i>(приведены в п.б.3.2).</i>
ОПК-5/ основной	<i>Дневник практики (форма приведена в приложении А).</i>	<i>Дневник практики (форма приведена в приложении А).</i> Комплексное задание для 1-го этапа промежуточной аттестации обучающихся <i>(приведено в п.б.3.2).</i> Аттестационный лист, пункт 3 <i>(форма приведена в приложении Б).</i> Уточняющие вопросы комиссии <i>(приведены в п.б.3.2).</i>
ОПК-6/ завершающий	<i>Дневник практики (форма приведена в приложении А).</i>	<i>Дневник практики (форма приведена в приложении А).</i> Комплексное задание для 1-го этапа промежуточной аттестации обучающихся <i>(приведено в п.б.3.2).</i> Аттестационный лист, пункт 3 <i>(форма приведена в приложении Б).</i> Уточняющие вопросы комиссии <i>(приведены в п.б.3.2).</i>
ПК-2 основной	<i>Дневник практики (форма приведена в приложении А).</i> Задания № 1-3 по практической подготовке <i>(приведены в п.б.3.1).</i>	<i>Дневник практики (форма приведена в приложении А).</i> Комплексное задание для 1-го этапа промежуточной аттестации обучающихся <i>(приведено в п.б.3.2).</i> Результаты деятельности обучающегося: текстовые материалы, фотоматериалы <i>(требования приведены в п.б.3.2).</i> Видеоматериалы <i>(по возможности) (требования приведены в п.б.3.2).</i> Аттестационный лист, пункты 2,4 <i>(форма приведена в приложении Б).</i> Уточняющие вопросы комиссии <i>(приведены в п.б.3.2).</i>

6.3.1 Оценочные средства для проведения текущего контроля успеваемости

А) Дневник практики

Форма дневника практики (включая требования его оформлению) приведена в приложении А.

В дневник практики вносятся сведения о ходе освоения обучающимся трудовых действий, указанных в таблице 2.2, и результаты текущего контроля успеваемости.

Б) Задания по практической подготовке

Задание № 1 по практической подготовке

Соберите необходимую комплексную информацию (хронологические факты, данные об участниках, подробности события, возможно – предыстория события), используя различные методы (интервью, наблюдение, работа с документами), о событии социокультурной повестки г. Курска, которое вы посетили лично. Подготовьте черновой текстовый вариант новости для сайта сетевого издания, подберите к ней фотоиллюстрации.

Опубликуйте материал на сайте сетевого издания с учетом замечаний редактора (не менее 2 публикаций, не менее 2 собственных фотоиллюстраций к ним).

Задание № 2 по практической подготовке

Посетите актуальное в социокультурной жизни города Курска или Курской области событие. Самостоятельно соберите информацию, необходимую для подготовки новости на сайт сетевого издания, составьте список подобранных фактов об участниках, хронологических рамках, предыстории события, истории изучения вопроса в региональных СМИ, общественном резонансе и т.п. (не менее 10 пунктов). Проанализируйте содержание собранной информации, ранжируйте подобранные факты и составьте перечень наиболее значимых из них. Проверьте собранную информацию по двум другим источникам из официальных региональных и муниципальных организаций.

Составьте из отобранного материала черновой вариант новости для публикации (включая фотоиллюстрации). Обоснуйте отказ от лишней информации. Опубликуйте материал, учитывая замечания редактора (не менее 2 публикаций, не менее 2 собственных фотоиллюстраций к ним).

Задание № 3 по практической подготовке

Посетите одно из значимых общественных событий г. Курска, о котором Вы можете подготовить публикацию для разделов «Общество», «Технологии», «Культура», «Спорт» сетевого издания. Подготовьте авторский текст новости (не менее 200 слов), соблюдая нормы современного языка и жанровые требования.

Опубликуйте материал, учитывая замечания редактора (не менее 2 публикаций, не менее 2 собственных фотоиллюстраций к ним).

6.3.2 Оценочные средства для проведения промежуточной аттестации по практике

А) Оценочные средства для проведения 1 этапа (на предприятии) промежуточной аттестации обучающихся с применением механизма демонстрационного экзамена

Комплексное задание

Используя самостоятельно собранный на месте события материал, а также изучив предысторию события и специфику освещения вопроса в региональных СМИ, подготовьте текст новости об актуальном событии в сфере экономики, культуры или образования Курска или Курской области, которое произошло в этот день. Проверьте собранные данные по официальным источникам.

Время выполнения задания – 6 часов.

Время демонстрации и обсуждения материала с руководителем практики от предприятия – 15 минут на 1 обучающегося.

Б) Результат(-ы) деятельности обучающегося:

1. Текстовые материалы: не менее 5 публикаций в региональной прессе (оригиналы или сканы; если материалы по какой-то причине не опубликованы, предоставляется текст, заверенный редакцией, с указанием причины отказа в публикации);

2. Фотоматериалы: не менее 5 опубликованных в региональной прессе фотографий, сделанных самостоятельно (оригиналы или сканы; если фотоматериалы по какой-то причине не опубликованы, предоставляются фотоматериалы и письменное пояснение редакции с указанием причины отказа в публикации).

В) Видеоматериалы (предоставляются по возможности).

Видеоматериалы должны демонстрировать процесс выполнения обучающимся в режиме реального времени одного или нескольких трудовых действий, указанных в таблице 2.2 рабочей программы практики.

Г) Аттестационный лист обучающегося.

Форма аттестационного листа обучающегося (включая требования к его оформлению) приведена в приложении Б.

Аттестационный лист обучающегося заполняется руководителем практики от предприятия по завершении 1 этапа промежуточной аттестации.

Д) Оценочные средства для проведения 2 этапа (в университете) промежуточной аттестации обучающихся

Уточняющие вопросы комиссии

1. Назовите обязанности журналиста из числа установленных Законом РФ от 27.12.1991 г. № 2124-1 «О средствах массовой информации», которые Вы выполняли во время практики, работая корреспондентом.
2. Назовите права журналиста из установленных Законом РФ от 27.12.1991 г. № 2124-1 «О средствах массовой информации», которыми Вы пользовались во время практики, работая корреспондентом.
3. Расскажите о требованиях профессиональных стандартов 11.003 «Корреспондент средств массовой информации», 11.006 «Редактор средств массовой информации», которые предъявлялись к Вам во время исполнения обязанностей корреспондента.
4. Расскажите о нормативной базе редакции, в которой Вы познакомились.
5. Расскажите о структуре редакции, в которой Вы проходили практику, и функциональных обязанностях корреспондента в ней.
6. Опишите жанровые требования к новости, которые Вы соблюдали при ее подготовке для публикации на сайте издания.
7. Опишите стилистические требования, которые Вы учитывали при подготовке новости.
8. Расскажите о нормах русского языка, которые Вы учитывали при подготовке публикаций.
9. Расскажите, как Вы осуществляли сбор необходимой информации для подготовки материала.
10. Назовите основные принципы, которыми Вы пользовались при подборе фотографий к публикации.
11. Расскажите, как Вы составляли план работы в целях соблюдения сроков выполнения редакционных заданий и как придерживались его.
12. Расскажите о наиболее интересном событии из жизни Курска и Курской области, на котором Вам удалось побывать, и материале, который был подготовлен в связи с данным информационным поводом.
13. Опишите принцип, по которому Вы проводили анализ содержания полученной информации, целесообразности и способов ее публикации на сайте сетевого издания.
14. Прокомментируйте фотоматериалы, которые Вы представили по итогам практики.
15. Назовите трудности, с которыми Вы столкнулись в ходе прохождения практики, и наиболее успешные ее моменты.

6.4 Методические материалы, определяющие процедуры оценивания знаний, умений, навыков и (или) опыта деятельности, характеризующих этапы формирования компетенций

Оценка результатов обучения по производственной профессионально-творческой (второй) практике осуществляется в форме текущего контроля успеваемости и промежуточной аттестации обучающихся.

Текущий контроль успеваемости проводится в течение практики на предприятии руководителем практики от предприятия. Периодичность проведения текущего контроля успеваемости определяется количеством осваиваемых обучающимися трудовых действий. С помощью заданий по практической подготовке оцениваются процесс выполнения каждого осваиваемого трудового действия и его результат. Оценка определяется по дихотомической шкале «освоил» / «не освоил» и вносится в дневник практики.

Промежуточная аттестация обучающихся проводится в форме зачета с оценкой.

Промежуточная аттестация обучающихся проходит в 2 этапа: *первый этап* – на предприятии, *второй этап* – в университете.

Первый этап промежуточной аттестации проводится на предприятии в предпоследний рабочий день практики (*или в предпоследний рабочий день практики и предшествующий ему рабочий день*). Первый этап промежуточной аттестации обучающихся проводится руководителем практики от предприятия с применением механизма демонстрационного экзамена. Руководитель практики от университета присутствует, но не участвует в процедуре оценивания.

Примерный порядок проведения первого этапа промежуточной аттестации обучающихся:

1. Выполнение обучающимся в режиме реального времени комплексного задания.
2. Демонстрация обучающимся результатов деятельности:
 - текстовые материалы;
 - фотоматериалы.
3. Экспертная оценка выполненного обучающимся комплексного задания и результатов деятельности обучающегося.
4. Оформление руководителем практики от предприятия аттестационного листа обучающегося и завершение оформления дневника практики.

Второй этап промежуточной аттестации обучающихся проводится в университете в последний рабочий день практики комиссией, состав которой утверждается заведующим кафедрой (руководитель практики от университета входит в состав комиссии обязательно; руководитель практики от предприятия может быть включен в состав комиссии).

На зачет с оценкой обучающийся представляет документы, указанные в разделе 5.

Процедура оценивания проводится в следующем порядке:

1. Изучение комиссией представленных обучающимся документов: дневника практики (включая результаты текущего контроля успеваемости по практике), аттестационного листа обучающегося.

2. Демонстрация обучающимся видеоматериалов или их фрагментов *(при наличии)*.

3. Демонстрация обучающимся результатов деятельности:

- текстовые материалы;
- фотоматериалы.

4. Ответы обучающегося на уточняющие вопросы комиссии о результатах деятельности, освоенной трудовой функции, освоенных трудовых действиях.

5. Определение оценки по практике (по нижеприведенным критериям). Внесение оценки в зачетно-экзаменационную ведомость, зачетную книжку и дневник практики обучающегося.

Критерии оценок по практике

Оценка **«отлично»** выставляется обучающемуся, если он:

- при выполнении комплексного задания в режиме реального времени продемонстрировал владение компетенциями на высоком уровне, соответствующем оценке «отлично» (критерии приведены в таблице 6.2);
- представил все формы отчетности, установленные в разделе 5;
- продемонстрировал результаты деятельности, отвечающие требованиям предприятия;
- имеет аттестационный лист без замечаний;
- дал исчерпывающие ответы на все уточняющие вопросы комиссии.

Оценка **«хорошо»** выставляется обучающемуся, если он:

- при выполнении комплексного задания в режиме реального времени продемонстрировал владение компетенциями на продвинутом уровне, соответствующем оценке «хорошо» (критерии приведены в таблице 6.2);
- представил все формы отчетности, установленные в разделе 5;
- продемонстрировал результаты деятельности, в целом соответствующие требованиям предприятия, но содержащие мелкие недочеты;
- не имеет замечаний или имеет одно незначительное замечание в аттестационном листе;
- дал ответы на все уточняющие вопросы комиссии, но допустил незначительные неточности.

Оценка **«удовлетворительно»** выставляется обучающемуся, если он:

- при выполнении комплексного задания в режиме реального времени продемонстрировал владение компетенциями на пороговом уровне, соответствующем оценке «удовлетворительно» (критерии приведены в таблице 6.2);
- представил все формы отчетности, установленные в разделе 5;

- продемонстрировал результаты деятельности, значительно отклоняющиеся от требований предприятия;
- имеет не более двух незначительных замечаний в аттестационном листе;
- допустил ошибки в ответах на уточняющие вопросы комиссии.

Оценка «неудовлетворительно» выставляется обучающемуся, если он:

- при выполнении комплексного задания в режиме реального времени продемонстрировал владение компетенциями на недостаточном уровне, соответствующем оценке «неудовлетворительно» (критерии приведены в таблице 6.2);
- представил не все формы отчетности, установленные в разделе 5 (или к представленным формам отчетности имеются серьезные замечания);
- не продемонстрировал результаты деятельности (или продемонстрировал не все требуемые результаты деятельности, или продемонстрировал результаты деятельности, имеющие грубые ошибки);
- имеет замечания критического характера в аттестационном листе;
- не ответил на половину уточняющих вопросов комиссии и (или) допустил ошибки критического характера в ответах.

7 Перечень учебной литературы и ресурсов сети «Интернет», необходимых для проведения практики

Основная литература:

1. Медиасистема России : учебное пособие для студентов высших учебных заведений, обучающихся по направлению подготовки ВО 42.03.02 и 42.04.02 "Журналистика" / под ред. Е. Л. Вартановой. - Москва : Аспект Пресс, 2019. - 384 с. - Библиогр. в конце гл. и в подстроч. примеч. - ISBN 978-5-7567-0864-6 : 656.82 р. - Текст : непосредственный.

2. Тулупов, В. В. Техника и технология СМИ. Бильдредктирование : учебное пособие для студентов, обучающихся по специальности и направлению "Журналистика" / В. В. Тулупов. - 2-е изд., испр. и доп. - Москва : Юрайт, 2019. - 182 с. - (Университеты России). - ISBN 978-5-534-09230-1 : 567.91 р. - Текст : непосредственный.

3. Стилистика и литературное редактирование : учебник / под ред. В. И. Максимова. - М. : Гардарики, 2005. - 651 с. - (disciplinae). - ISBN 5-8297-0146-4 : 139.32 р. - Текст : непосредственный.

Дополнительная литература:

4. Колисниченко, А. В. Техника и технология СМИ. Подготовка текстов : учебник и практикум для академического бакалавриата / А. В. Колисниченко. - Москва : Юрайт, 2019. - 292 с. - (Бакалавр и магистр. Академический курс). - Библиогр.: с. 290. - ISBN 978-5-534-02290-2 : 1034.98 р. - Текст : непосредственный.

5. Ким, М. Н. Жанры печатных и электронных СМИ : учебник для студентов высших учебных заведений, обучающихся по направлению 031300 "Журналистика" / М. Н. Ким, Е. М. Пак. - Санкт-Петербург : Питер, 2020. - 448 с. : ил. - (Учебник для вузов) (Стандарт третьего поколения). - ISBN 978-5-4461-1295-1 : 836.80 р. - Текст : непосредственный.

6. Коханова, Л. А. Основы теории журналистики : учебное пособие для студентов вузов, обучающихся по специальности "Журналистика" / Л. А. Коханова, А. А. Калмыков. - Москва : ЮНИТИ, 2014. - 536 с. - (Медиаобразование). - Б. ц. - Текст : непосредственный.

Перечень методических указаний

1. Производственная профессионально-творческая практика : методические указания по подготовке и проведению производственной профессионально-творческой практики для преподавателей и студентов направления подготовки 42.03.02 Журналистика / Юго-Зап. гос. ун-т ; сост. А. А. Ничипорук. - Курск : ЮЗГУ, 2021. - 13 с. - Загл. с титул. экрана. - Текст : электронный.

Перечень ресурсов информационно-телекоммуникационной сети «Интернет»

1. Медиа Спрут. Каталоги СМИ России, стран СНГ и Балтии, дальнего зарубежья // <http://www.mediasprut.ru/media/media.shtml> (дата обращения: 17.04.2023).

2. Библиотека журналиста // <http://journalism.narod.ru> (дата обращения: 17.04.2023).

3. Сайт Российской государственной библиотеки // <https://www.rsl.ru/> (дата обращения: 17.04.2023).

Электронные версии газет и журналов:

Ежедневная газета «Российская газета» // www.rg.ru/

Ежедневная общенациональная деловая газета «Коммерсант» // www.kommersant.ru/

Ежедневная общественно-политическая газета «Московский комсомолец» // www.mk.ru/

Еженедельная газета «Аргументы и факты» // www.aif.ru/

Ежедневная деловая газета «Ведомости» // www.vedomosti.ru/

Информационные сайты:

Заголовки дня // www.zagolovki.ru

Информационное агентство Росбалт // www.rosbalt.ru

РИА новости // www.rian.ru

Лента последних российских и зарубежных новостей // www.lenta.ru

Российские и зарубежные новости // www.newsru.com

Российские и зарубежные политические новости // www.polit.ru

8 Перечень информационных технологий, используемых при проведении практики, включая перечень программного обеспечения и информационных справочных систем (при необходимости)

Информационные технологии:

1. Мультимедийные технологии
2. Использование глобальной сети Интернет, поисковых систем Яндекс, Гугл, Мейл, системы электронной почты и мессенджеров

Программное обеспечение:

1. Libreoffice операционная система Windows (режим доступа – свободный)
2. Антивирус Касперского (или ESETNOD) (режим доступа – свободный)

Информационные справочные системы:

1. Электронно-библиотечная система «Университетская библиотека Онлайн» – <http://biblioclub.ru> (режим доступа – доступ с компьютеров сети ЮЗГУ без пароля; авторизация в ЭБС на территории вуза позволяет пользоваться системой на домашнем компьютере.)
2. База данных периодики EastView (компания ИВИС) – <https://dlib.eastview.com/> (режим доступа – доступ по IP-адресам со всех компьютеров университета, имеющих выход в Интернет).
3. Электронно-библиотечная система IPRsmart – <https://www.iprbookshop.ru/> (режим доступа – с компьютеров сети ЮЗГУ без пароля; авторизация в ЭБС на территории вуза позволяет пользоваться системой на домашнем компьютере).

9 Описание материально-технической базы, необходимой для проведения практики

Для осуществления практической подготовки обучающихся при реализации практики и для проведения первого этапа (на предприятии) промежуточной аттестации обучающихся по практике используются помещения, оборудование и технические средства обучения предприятия.

Перечень помещений приведен в приложении 2 к договору о практической подготовке обучающихся, заключенному между университетом и предприятием-заказчиком.

Перечень оборудования предприятия-заказчика и (или) технических средств обучения:

- персональные компьютеры с программным обеспечением (Microsoft Windows XP, CorelDRAW, Adobe Photoshop CS2, ABBYY FineReader 9, Антивирус NOD 32);

- аудио-, видео-, фотоаппаратура;
- множительная техника (МФУ);
- персональные средства связи с выходом в Интернет.

Для проведения второго этапа (в университете) промежуточной аттестации обучающихся по практике используются помещения и оборудование университета:

1. Класс ПЭВМ - Asus-P7P55LX-/DDR34096Mb/Coree i3-540/SATA-11 500 Gb Hitachi/PCI-E 512Mb, Монитор TFT Wide 23.
2. Мультимедиацентр: ноутбук ASUS X50VL PMD - T2330/14"/1024Mb/ 160Gb/ сумка/проектор inFocus IN24+ .
3. Экран мобильный Draper Diplomat 60x60.

10 Особенности организации и проведения практики для инвалидов и лиц с ограниченными возможностями здоровья

Практика для обучающихся из числа инвалидов и лиц с ОВЗ организуется и проводится на основе индивидуального личностно-ориентированного подхода.

Обучающиеся из числа инвалидов и лиц с ОВЗ могут проходить практику как совместно с другими обучающимися (в учебной группе), так и индивидуально (по личному заявлению).

Определение места практики

Выбор мест прохождения практики для инвалидов и лиц с ОВЗ осуществляется с учетом требований их доступности для данной категории обучающихся. При определении места прохождения практики для инвалидов и лиц с ОВЗ учитываются рекомендации медико-социальной экспертизы, отраженные в индивидуальной программе реабилитации инвалида (при наличии), относительно рекомендованных условий и видов труда. При необходимости для прохождения практики создаются специальные рабочие места в соответствии с характером нарушений, а также с учетом выполняемых обучающимся-инвалидом или обучающимся с ОВЗ трудовых функций, вида профессиональной деятельности и характера труда.

Обучающиеся данной категории могут проходить практику на указанном в рабочей программе практики предприятии, если это не создает им трудностей в прохождении практики и освоении программы практики.

При наличии необходимых условий для освоения рабочей программы практики и выполнения заданий (или возможности создания таких условий) практика обучающихся данной категории может проводиться в структурных подразделениях ЮЗГУ.

При определении места практики для обучающихся из числа инвалидов и лиц с ОВЗ особое внимание уделяется безопасности труда и оснащению (оборудованию) рабочего места. Рабочие места, предоставляемые

предприятием, должны (по возможности) соответствовать следующим требованиям:

- *для инвалидов по зрению-слабовидящих*: оснащение специального рабочего места общим и местным освещением, обеспечивающим беспрепятственное нахождение указанным лицом своего рабочего места и выполнение трудовых функций, видеоувеличителями, лупами;

- *для инвалидов по зрению-слепых*: оснащение специального рабочего места тифлотехническими ориентирами и устройствами, с возможностью использования крупного рельефно-контрастного шрифта и шрифта Брайля, акустическими навигационными средствами, обеспечивающими беспрепятственное нахождение указанным лицом своего рабочего места и выполнение трудовых функций;

- *для инвалидов по слуху-слабослышащих*: оснащение (оборудование) специального рабочего места звукоусиливающей аппаратурой, телефонами громкоговорящими;

- *для инвалидов по слуху-глухих*: оснащение специального рабочего места визуальными индикаторами, преобразующими звуковые сигналы в световые, речевые сигналы в текстовую бегущую строку, для беспрепятственного нахождения указанным лицом своего рабочего места и выполнения работы;

- *для инвалидов с нарушением функций опорно-двигательного аппарата*: оборудование, обеспечивающее реализацию эргономических принципов (максимально удобное для инвалида расположение элементов, составляющих рабочее место), механизмами и устройствами, позволяющими изменять высоту и наклон рабочей поверхности, положение сиденья рабочего стула по высоте и наклону, угол наклона спинки рабочего стула, оснащение специальным сиденьем, обеспечивающим компенсацию усилия при вставании, специальными приспособлениями для управления и обслуживания этого оборудования.

Особенности содержания практики

При необходимости (по личному заявлению) содержание практики может быть полностью индивидуализировано (при условии сохранения возможности формирования у обучающегося всех компетенций, закрепленных за данной практикой).

Особенности организации трудовой деятельности обучающихся

Объем, темп, формы работы устанавливаются индивидуально для каждого обучающегося данной категории. В зависимости от нозологии максимально снижаются противопоказанные (зрительные, звуковые, мышечные и др.) нагрузки.

Применяются методы, учитывающие динамику и уровень работоспособности обучающихся из числа инвалидов и лиц с ОВЗ. Для предупреждения утомляемости обучающихся данной категории после каждого часа работы делаются 10-15-минутные перерывы.

Для формирования умений и компетенций, предусмотренных программой практики, производится большое количество повторений (тренировок) подлежащих освоению трудовых действий и трудовых функций.

Особенности руководства практикой

Осуществляется комплексное сопровождение инвалидов и лиц с ОВЗ во время прохождения практики, которое включает в себя:

- учебно-методическую и психолого-педагогическую помощь и контроль со стороны руководителей практики от университета и от предприятия;
- корректирование (при необходимости) заданий и программы практики;
- помощь ассистента (ассистентов) и (или) волонтеров из числа обучающихся или работников предприятия. Ассистенты (волонтеры) оказывают обучающимся данной категории необходимую техническую помощь при входе в здания и помещения, в которых проводится практика, и выходе из них; размещении на рабочем месте; передвижении по помещению, в котором проводится практика; ознакомлении с заданиями и их выполнении; оформлении дневника практики и подготовке других форм отчетности о практике; общении с руководителями практики.

Особенности учебно-методического обеспечения практики

Учебные и учебно-методические материалы по практике представляются в различных формах так, чтобы инвалиды с нарушениями слуха получали информацию визуально (программа практики и задания печатаются увеличенным шрифтом; предоставляются видеоматериалы и наглядные материалы по содержанию практики), с нарушениями зрения – аудиально (например, с использованием программ-синтезаторов речи) или с помощью тифлоинформационных устройств.

Особенности проведения текущего контроля успеваемости и промежуточной аттестации

Во время проведения текущего контроля успеваемости и промежуточной аттестации обучающихся разрешаются присутствие и помощь ассистентов (сурдопереводчиков, тифлосурдопереводчиков и др.) и (или) волонтеров и оказание ими помощи инвалидам и лицам с ОВЗ.

Форма проведения текущего контроля успеваемости и промежуточной аттестации для обучающихся-инвалидов и лиц с ОВЗ устанавливается с учетом индивидуальных психофизических особенностей.

Приложение А
(обязательное)
Форма дневника учебной и производственной практики

МИНОБРНАУКИ РОССИИ

Юго-Западный государственный университет

ДНЕВНИК

учебной и производственной практики

студента

(фамилия, имя, отчество (при наличии))

факультет

(наименование)

наименование ОПОП ВО _____

(шифр и наименование направления подготовки, наименование направленности (профиля))

(№ страхового свидетельства государственного пенсионного страхования)

20____ г. 1 курс группа _____

20____ г. 2 курс группа _____

1 Обязанности студента на практике

1.1 Студент обязан бережно хранить дневник, являющийся одним из отчетных документов по учебной и производственной практикам.

1.2 Отправляющийся на практику студент обязан сдать в университет выданные ему учебные пособия и другие материальные ценности.

1.3 В назначенный день и час студент должен явиться на групповую консультацию для получения инструктивных указаний о предстоящей практике.

1.4 Получив от своего руководителя указания по практике, студент отправляется к месту практики. Несвоевременная явка студента к назначенному сроку на практику рассматривается как прогул. Студент, прошедший практику не в полном объеме (в соответствии со сроками, установленными в учебном плане), к промежуточной аттестации по практике не допускается.

1.5 Студенты, не прошедшие практику или не выполнившие рабочую программу практики по уважительной причине, приказом направляются на практику вторично в свободное от теоретического обучения время.

1.6 Студенты, не прошедшие практику или не выполнившие рабочую программу практики без уважительной причины и (или) получившие неудовлетворительную оценку по промежуточной аттестации по практике, должны ликвидировать задолженность по практике в сроки, установленные деканом факультета.

1.7 По прибытии в назначенное место студент должен явиться к непосредственному руководителю практики от предприятия (организации), предъявить ему дневник для отметки и получить указания о порядке прохождения практики.

1.8 Руководитель практики от университета контролирует выполнение студентами рабочей программы практики и консультирует их по отдельным ее вопросам.

Практика на 1 курсе в 1 семестре

Период практики с _____ по _____
на _____
(наименование предприятия (организации))

Руководитель практики от предприятия (организации) _____

(должность, фамилия, имя, отчество (при наличии), служебный телефон)

Руководитель практики от университета _____

(должность, ученое звание, степень, фамилия, имя, отчество (при наличии),
служебный телефон)

Вид практики _____

Тип практики _____

Студент _____
(фамилия, имя, отчество (при наличии))

группы _____ прибыл на практику и по приказу от «___» _____
20___ г. № _____
назначен _____
(рабочее место – штатное, дублером (подчеркнуть))

Прибыл на практику _____ Убыл с практики _____

М.П. _____
(дата)

М.П. _____
(дата)

Подпись

Подпись

Студент с рабочей программой практики ознакомлен:

_____ (дата)

_____ (подпись обучающегося)

ЗАДАНИЕ СТУДЕНТУ НА ПРАКТИКУ

1 Выполнение работ, предусмотренных рабочей программой практики.
Студент должен:

1.1 Изучить _____

(наименования документов согласно требованиям таблиц 2.1 и 2.2 и раздела 4 рабочей программы практики)

1.2 Освоить трудовую(-ые) функцию(-и) _____

(наименование(-я) согласно таблице 2.2 рабочей программы практики)

1.3 Освоить трудовые действия, связанные с вышеуказанной(-ыми) трудовой(-ыми) функцией(-ями) _____

(наименования согласно таблице 2.2 рабочей программы практики)

1.4 Выполнить задания по практической подготовке в рамках текущего контроля успеваемости

(№ заданий согласно разделу 4 рабочей программы практики)

1.5 Подготовить к промежуточной аттестации формы отчетности по практике

1. _____
 2. _____
 3. _____
 4. _____
 - ... _____
- (наименования форм отчетности согласно разделу 5 рабочей программы практики)

2 Оформление документов на предприятии (в организации) _____

3 Получение инструктажа по охране труда:
вводный _____, первичный на рабочем месте _____
(дата) (дата)

4 Практика с _____ по _____
отдел, цех _____
занимаемая должность, рабочее место _____
(штатное, дублером (подчеркнуть))

5 Групповые и индивидуальные консультации руководителя практики от предприятия (организации):
место проведения _____
дата, время _____

6 Групповые и индивидуальные консультации руководителя практики от университета:
место проведения _____
дата, время _____

7 Время и место проведения на предприятии (в организации) 1 этапа промежуточной аттестации по практике (с применением механизма демонстрационного экзамена)

(место)

(дата (предпоследний рабочий день практики) и время)

8 Время и место проведения в университете 2 этапа промежуточной аттестации по практике

(место)

(дата (последний рабочий день практики) и время)

Руководитель практики от предприятия (организации) _____

(фамилия, имя, отчество (при наличии), должность, служебный телефон, подпись)

Руководитель практики от университета _____

(фамилия, имя, отчество (при наличии), должность, служебный телефон, подпись)

ОТЗЫВ РУКОВОДИТЕЛЯ ПРАКТИКИ ОТ ПРЕДПРИЯТИЯ
(ОРГАНИЗАЦИИ) О ПРАКТИКЕ СТУДЕНТА 1 КУРСА

Оценка трудовой деятельности и дисциплины _____

Руководитель практики
от предприятия
(организации)

« ___ » _____ 20__ г.

_____ (подпись)

М.П.

Общая оценка по практике _____
(результат промежуточной аттестации по практике)

Председатель комиссии _____
(подпись, фамилия, инициалы)

Руководитель практики от университета _____
(подпись, фамилия, инициалы)

Практика на 1 курсе во 2 семестре

Период практики с _____ по _____
на _____
(наименование предприятия (организации))

Руководитель практики от предприятия (организации) _____

(должность, фамилия, имя, отчество (при наличии), служебный телефон)

Руководитель практики от университета _____

(должность, ученое звание, степень, фамилия, имя, отчество (при наличии),
служебный телефон)

Вид практики _____

Тип практики _____

Студент _____
(фамилия, имя, отчество (при наличии))

группы _____ прибыл на практику и по приказу от «___» _____
20___ г. № _____
назначен _____
(рабочее место – штатное, дублером (подчеркнуть))

Прибыл на практику _____ Убыл с практики _____

М.П. _____
(дата)

М.П. _____
(дата)

Подпись

Подпись

Студент с рабочей программой практики ознакомлен:

_____ (дата)

_____ (подпись обучающегося)

ЗАДАНИЕ СТУДЕНТУ НА ПРАКТИКУ

1 Выполнение работ, предусмотренных рабочей программой практики.
Студент должен:

1.1 Изучить _____

(наименования документов согласно требованиям таблиц 2.1 и 2.2 и раздела 4 рабочей программы практики)

1.2 Освоить трудовую(-ые) функцию(-и) _____

(наименование(-я) согласно таблице 2.2 рабочей программы практики)

1.3 Освоить трудовые действия, связанные с вышеуказанной(-ыми) трудовой(-ыми) функцией(-ями) _____

(наименования согласно таблице 2.2 рабочей программы практики)

1.4 Выполнить задания по практической подготовке в рамках текущего контроля успеваемости

(№ заданий согласно разделу 4 рабочей программы практики)

8 Время и место проведения в университете 2 этапа промежуточной аттестации по практике

(место)

(дата (последний рабочий день практики) и время)

Руководитель практики от предприятия (организации) _____

(фамилия, имя, отчество (при наличии), должность, служебный телефон, подпись)

Руководитель практики от университета _____

(фамилия, имя, отчество (при наличии), должность, служебный телефон, подпись)

ОТЗЫВ РУКОВОДИТЕЛЯ ОТ ПРЕДПРИЯТИЯ (ОРГАНИЗАЦИИ) О
 ПРАКТИКЕ _____ СТУДЕНТА _____ 1 _____ КУРСА

Оценка трудовой деятельности и дисциплины _____

Руководитель практики
 от предприятия
 (организации)

_____ (подпись)

« ____ » _____ 20 ____ г.

М.П.

Общая оценка по практике _____
 (результат промежуточной аттестации по практике)

Председатель комиссии _____
 (подпись, фамилия, инициалы)

Руководитель практики от университета _____
 (подпись, фамилия, инициалы)

Практика на 2 курсе в 3 семестре

Период практики с _____ по _____
на _____
(наименование предприятия (организации))

Руководитель практики от предприятия (организации) _____

(должность, фамилия, имя, отчество (при наличии), служебный телефон)

Руководитель практики от университета _____

(должность, ученое звание, степень, фамилия, имя, отчество (при наличии),
служебный телефон)

Вид практики _____

Тип практики _____

Студент _____
(фамилия, имя, отчество (при наличии))

группы _____ прибыл на практику и по приказу от «___» _____
20___ г. № _____
назначен _____
(рабочее место – штатное, дублером (подчеркнуть))

Прибыл на практику _____ Убыл с практики _____

М.П. _____
(дата)

М.П. _____
(дата)

Подпись

Подпись

Студент с рабочей программой практики ознакомлен:

_____ (дата)

_____ (подпись обучающегося)

ЗАДАНИЕ СТУДЕНТУ НА ПРАКТИКУ

1 Выполнение работ, предусмотренных рабочей программой практики.
Студент должен:

1.1 Изучить _____

(наименования документов согласно требованиям таблиц 2.1 и 2.2 и раздела 4 рабочей программы практики)

1.2 Освоить трудовую(-ые) функцию(-и) _____

(наименование(я) согласно таблице 2.2 рабочей программы практики)

1.3 Освоить трудовые действия, связанные с вышеуказанной(-ыми) трудовой(-ыми) функцией(-ями) _____

(наименования согласно таблице 2.2 рабочей программы практики)

1.4 Выполнить задания по практической подготовке в рамках текущего контроля успеваемости

_____ (№ заданий согласно разделу 4 и п.6.3.1 рабочей программы практики)

8 Время и место проведения в университете 2 этапа промежуточной аттестации по практике

(место)

(дата (последний рабочий день практики) и время)

Руководитель практики от предприятия (организации) _____

(фамилия, имя, отчество (при наличии), должность, служебный телефон, подпись)

Руководитель практики от университета _____

(фамилия, имя, отчество (при наличии), должность, служебный телефон, подпись)

ОТЗЫВ РУКОВОДИТЕЛЯ ОТ ПРЕДПРИЯТИЯ (ОРГАНИЗАЦИИ) О
ПРАКТИКЕ _____ СТУДЕНТА _____ 2 _____ КУРСА

Оценка трудовой деятельности и дисциплины _____

Руководитель практики
от предприятия
(организации)

_____ (подпись)

« ___ » _____ 20__ г.

М.П.

Общая оценка по практике _____
(результат промежуточной аттестации по практике)

Председатель комиссии _____
(подпись, фамилия, инициалы)

Руководитель практики от университета _____
(подпись, фамилия, инициалы)

Практика на 2 курсе в 4 семестре

Период практики с _____ по _____
на _____
(наименование предприятия (организации))

Руководитель практики от предприятия (организации) _____

(должность, фамилия, имя, отчество (при наличии), служебный телефон)

Руководитель практики от университета _____

(должность, ученое звание, степень, фамилия, имя, отчество (при наличии),
служебный телефон)

Вид практики _____

Тип практики _____

Студент _____
(фамилия, имя, отчество (при наличии))

группы _____ прибыл на практику и по приказу от «___» _____
20___ г. № _____
назначен _____
(рабочее место – штатное, дублером (подчеркнуть))

Прибыл на практику _____ Убыл с практики _____

М.П. _____
(дата)

М.П. _____
(дата)

Подпись

Подпись

Студент с рабочей программой практики ознакомлен:

_____ (дата)

_____ (подпись обучающегося)

ЗАДАНИЕ СТУДЕНТУ НА ПРАКТИКУ

1 Выполнение работ, предусмотренных рабочей программой практики.
Студент должен:

1.1 Изучить _____

(наименования документов согласно требованиям таблиц 2.1 и 2.2 и раздела 4 рабочей программы практики)

1.2 Освоить трудовую(-ые) функцию(-и) _____

(наименование(я) согласно таблице 2.2 рабочей программы практики)

1.3 Освоить трудовые действия, связанные с вышеуказанной(-ыми) трудовой(-ыми) функцией(-ями) _____

(наименования согласно таблице 2.2 рабочей программы практики)

1.4 Выполнить задания по практической подготовке в рамках текущего контроля успеваемости

_____ (№ заданий согласно разделу 4 и п.6.3.1 рабочей программы практики)

8 Время и место проведения в университете 2 этапа промежуточной аттестации по практике

(место)

(дата (последний рабочий день практики) и время)

Руководитель практики от предприятия (организации) _____

(фамилия, имя, отчество (при наличии), должность, служебный телефон, подпись)

Руководитель практики от университета _____

(фамилия, имя, отчество (при наличии), должность, служебный телефон, подпись)

ОТЗЫВ РУКОВОДИТЕЛЯ ОТ ПРЕДПРИЯТИЯ (ОРГАНИЗАЦИИ) О
ПРАКТИКЕ _____ СТУДЕНТА _____ 2 _____ КУРСА

Оценка трудовой деятельности и дисциплины _____

Руководитель практики
от предприятия
(организации)

(подпись)

« ___ » _____ 20__ г.

М.П.

Общая оценка по практике _____
(результат промежуточной аттестации по практике)

Председатель комиссии _____
(подпись, фамилия, инициалы)

Руководитель практики от университета _____
(подпись, фамилия, инициалы)

Практика на 2 курсе в 4 семестре

Производственная преддипломная практика

Производственная преддипломная практика предназначена для закрепления и технически грамотного применения в практической деятельности знаний, умений и навыков, полученных во время теоретического обучения в университете, формирования компетенций, установленных ОПОП ВО на основе ФГОС ВО и заказа-требования предприятия (организации), а также сбора материалов и разработки отдельных вопросов по теме выпускной квалификационной работы.

Период практики с _____ по _____

Практика проводится _____
(наименование предприятия (организации))

Студент _____
(фамилия, имя, отчество (при наличии))

группы _____ прибыл на практику и по приказу от «___» _____

20__ г. № _____

назначен _____
(рабочее место – штатное, дублером (подчеркнуть))

Прибыл на практику

«___» _____ 20__ г.

М.П.

Подпись

Убыл с практики

«___» _____ 20__ г.

М.П.

Подпись

Выпускающая кафедра _____
(наименование кафедры)

Тема выпускной квалификационной работы: _____

Должность, ученое звание, фамилия, имя, отчество (при наличии),
служебный телефон:

руководителей практики:

от университета _____

от предприятия (организации) _____

руководителя выпускной квалификационной работы _____

Студент с рабочей программой практики ознакомлен:

_____ (дата)

_____ (подпись обучающегося)

ЗАДАНИЕ НА ПРОИЗВОДСТВЕННУЮ ПРЕДДИПЛОМНУЮ ПРАКТИКУ

Выдается перед практикой (вписывается на этой странице) руководителем практики от университета в соответствии с рабочей программой производственной преддипломной практики и руководителем выпускной квалификационной работы в соответствии с темой выпускной квалификационной работы.

Согласовано:

Руководитель практики
от университета

_____ (фамилия, инициалы) _____ (подпись)
(дата)

Руководитель ВКР

_____ (фамилия, инициалы) _____ (подпись)
(дата)

Руководитель практики
от предприятия (организации)

_____ (фамилия, инициалы) _____ (подпись)
(дата)

Приложение Б
(обязательное)
Форма аттестационного листа обучающегося

АТТЕСТАЦИОННЫЙ ЛИСТ ОБУЧАЮЩЕГОСЯ

Ф.И.О. обучающегося _____

Наименование ОПОП ВО – программы магистратуры, реализуемой по модели дуального обучения:

(код, наименование направления подготовки, наименование направленности (профиля))

Группа _____

Курс ____ Семестр ____

Наименование (вид и тип) практики по учебному плану:

Объем практики: _____ з.е., _____ недель, _____ ак. часов

Сроки практики: с «__» _____ 20__ г. по «__» _____ 20__ г.

Наименование предприятия (организации), на котором (в которой) проходила практика: _____

юридический адрес: _____

тел. _____

Наименование должности, в которой работал обучающийся:

Дата проведения первого этапа (на предприятии) промежуточной аттестации обучающихся с применением механизма демонстрационного экзамена:

«__» _____ 20__ г.

1. Трудовые функции, освоенные в ходе практики

Наименование трудовой функции	Оценка (подчеркнуть нужное)	Замечания
1	2	3
ТФ «_____»	Освоена. Не освоена.	
...

Примечание – Графа 1 заполняется руководителем практики от университета до начала практики, графы 2 и 3 – руководителем практики от предприятия по окончании

первого этапа промежуточной аттестации. В случае оценки «не освоена» в графе 3 руководитель практики от предприятия записывает замечание.

2. Трудовое(-ые) действие(-я), освоенное(-ые) в ходе практики

Наименование трудоу действия	Соответствие требованиям предприятия, %	Наименование результата трудоу действия	Соответствие требованиям предприятия, %
1	2	3	4
ТД «_____»			
...

Примечание – Графы 1 и 3 заполняются руководителем практики от университета до начала практики, графы 2 и 4 – руководителем практики от предприятия по окончании первого этапа промежуточной аттестации. В случае оценки ниже 100% рядом с ней в той же графе руководитель практики от предприятия записывает замечание.

3. Оценка универсальных и общепрофессиональных компетенций обучающегося, продемонстрированных в ходе практики

Определение компетенции	Оценка (подчеркнуть нужное)	Замечания
1	2	3
УК-? Способен ...	Владеет. Не владеет.	
ОПК-? Способен ...	Владеет. Не владеет.	
...

Примечание – Графа 1 заполняется руководителем практики от университета до начала практики, графы 2-3 – руководителем практики от предприятия по окончании первого этапа промежуточной аттестации. В случае выставления оценки «не владеет» в той же строке в графе 3 руководитель практики от предприятия записывает замечание.

4. Уровень сформированности у обучающегося профессиональных компетенций:

Определение компетенции	Уровень сформированности компетенции (подчеркнуть нужное)	Замечания
1	2	3

ПК-? Способен ...	Высокий («отлично») Продвинутый («хорошо») Пороговый («удовлетворительно») Недостаточный («неудовлетворительно»).	
ПК-? Способен ...	Высокий «отлично» Продвинутый («хорошо») Пороговый («удовлетворительно») Недостаточный («неудовлетворительно»).	
...

Примечание – Графа 1 заполняется руководителем практики от университета до начала практики, графы 2-3 – руководителем практики от предприятия после первого этапа промежуточной аттестации обучающихся с применением механизма демонстрационного экзамена. Если уровень сформированности ПК ниже высокого, в графе 3 руководитель практики от предприятия приводит свои замечания.

Руководитель практики
от предприятия,
должность,
наименование предприятия

_____ И.О. Фамилия

М.П.

11. Лист дополнений и изменений, внесенных в программу практики

Номер измени я	Номера страниц				Всего страни ц	Дат а	Основание для изменения и подпись лица, проводившег о изменения
	изме ненны х	заменны х	аннулированн ых	новы х			