

Документ подписан простой электронной подписью

Информация о владельце:

ФИО: Емельянов Сергей Геннадьевич

Должность: ректор

Дата подписания: 08.09.2024 16:28:38

Уникальный программный ключ:

9ba7d3e34c012eba476ffd2d064cf2781953be730df2374d16f3c0ce536f0fc6

Документ подписан простой электронной подписью

Информация о владельце:

ФИО: Емельянов Сергей Геннадьевич

Должность: ректор

Уникальный программный ключ:

9ba7d3e34c012eba476ffd2d064cf2781953be730df2374d16f3c0ce536f0fc6

Аннотация к рабочей программе дисциплины

«Информатика»

Цель преподавания дисциплины: Освоить систему научно-практических знаний, умений и компетенций в области информатики, реализация их в своей профессиональной деятельности.

Задачи изучения дисциплины: Сформировать основные понятия, методах её хранения, обработки и передачи; навыки программирования и использования возможностей вычислительной техники и программного обеспечения; понятие информационных ресурсов, процессов и систем и их роль в развитии общества; историю возникновения компьютеров, состав, назначение и общие характеристики современных ПЭВМ; состав, структуру и назначение программного обеспечения ПК и его элементов; виды ОС, общую характеристику и порядок загрузки; виды программных оболочек, основы алгоритмизации и программирования; умение работать на ПК типа IBM и применять современные информационные технологии и математический аппарат в учебной и профессиональной деятельности; использование средств автоматизированной обработки информации; составление алгоритмов и написание программ на языке высокого уровня; знания места и роли математического программирования и информатики в современном мире и производственной сфере; ознакомить с элементами программного обеспечения и последними разработками в области прикладных программ; ознакомления с видами существующих вычислительных сетей и порядком работы с ними; ознакомить с основами защиты информации, составляющей государственную тайну.

Индикаторы компетенций, формируемые в результате освоения дисциплины:

УК-1.2 Определяет и ранжирует информацию, требуемую для решения поставленной задачи;

УК-1.3 Осуществляет поиск информации для решения поставленной задачи по различным типам запросов;

ОПК-5.1 Использует информационно-коммуникационные технологии для поиска необходимой информации;

ОПК-5.2 Осуществляет выбор информационных технологий и программных средств с учетом специфики области профессиональной деятельности;

ОПК-5.3 Решает профессиональные задачи с использованием современных информационных технологий и программных средств;

ОПК-6.1 Ориентируется в современных информационных технологиях;

ОПК-6.2 Использует в повседневной практике современные информационно-коммуникационные технологии и программные средства;

ОПК-6.3 Применяет современные информационные технологии и программные средства для решения задач профессиональной деятельности.

Разделы дисциплины: Понятие информации. Общая характеристика процессов сбора, передачи, обработки и накопления информации, технические и программные средства реализации информационных процессов, модели решения функциональных и вычислительных задач, алгоритмизация и программирование, языки программирования высокого уровня, базы данных, программное обеспечение и технологии программирования, локальные и глобальные сети ЭВМ, основы и методы защиты информации и сведений, составляющих государственную тайну, методы защиты информации., компьютерный практикум.

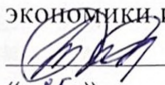
МИНОБРНАУКИ РОССИИ

Юго-Западный государственный университет

УТВЕРЖДАЮ:

Декан факультета

экономики и менеджмента

 Т.Ю. Ткачева

« 25 » июня 2021 г.

РАБОЧАЯ ПРОГРАММА ДИСЦИПЛИНЫ

Информатика

(наименование дисциплины)

ОПОП ВО 38.03.01 Экономика

шифр и наименование направления подготовки (специальности)

направленность (профиль, специализация) «Бухгалтерский учёт, анализ и аудит»

наименование направленности (профиля, специализации)

форма обучения очная

(очная, очно-заочная, заочная)

Курск – 2021

Рабочая программа дисциплины составлена в соответствии с ФГОС ВО – бакалавриат (специалитет, магистратура) по направлению подготовки(специальности) 38.03.01 Экономика на основании учебного плана ОПОП ВО 38.03.01 Экономика, направленность (профиль, специализация) «Бухгалтерский учёт, анализ и аудит», одобренного Ученым советом университета (протокол №9 «25» *июня* 2021 г.).

Рабочая программа дисциплины обсуждена и рекомендована к реализации в образовательном процессе для обучения студентов по ОПОП ВО 38.03.01 Экономика, направленность (профиль, специализация) «Бухгалтерский учёт, анализ и аудит» на заседании кафедры программной инженерии №12 «02» *02* 20 *21* г.

(наименование кафедры, дата, номер протокола)

Зав. кафедрой _____ *М.А.* Малышев А.В.

Разработчик программы

к.т.н., _____ *Т.Н.* Конаныхина Т.Н.

Согласовано: на заседании кафедры ЭУиА № *20* «*22*» *06* 20*21* г.

Зав. кафедрой _____ *Е.А.* Бессонова Е.А.

/Директор научной библиотеки _____ *В.Г.* Макаровская В.Г.

Рабочая программа дисциплины пересмотрена, обсуждена и рекомендована к реализации в образовательном процессе на основании учебного плана 38.03.01 Экономика, направленность (профиль, специализация) «Бухгалтерский учёт, анализ и аудит», одобренного Ученым советом университета протокол № *7* «*14*» *02* 20*21* г., на заседании кафедры *ТМ №12, от 01.07.2021*.

(наименование кафедры, дата, номер протокола)

Зав. кафедрой _____ *А.В.* Малышев А.В.

Рабочая программа дисциплины пересмотрена, обсуждена и рекомендована к реализации в образовательном процессе на основании учебного плана ОПОП ВО 38.03.01 Экономика, направленность (профиль, специализация) «Бухгалтерский учёт, анализ и аудит», одобренного Ученым советом университета протокол № *7* «*18*» *02* 20*21* г., на заседании кафедры *ТМ №12, от 30.06.2021*.

(наименование кафедры, дата, номер протокола)


Зав. кафедрой _____ *А.В.* Малышев А.В.

Рабочая программа дисциплины пересмотрена, обсуждена и рекомендована к реализации в образовательном процессе на основании учебного плана ОПОП ВО 38.03.01 Экономика, направленность (профиль, специализация) «Бухгалтерский учёт, анализ и аудит», одобренного Ученым советом университета протокол № *7* «*18*» *03* 20*21* г., на заседании кафедры *ТМ №12, от 29.06.2021*.

(наименование кафедры, дата, номер протокола)

Зав. кафедрой _____ *А.В.* Малышев А.В.

Рабочая программа дисциплины пересмотрена, обсуждена и рекомендована к реализации в образовательном процессе на основании учебного плана ОПОП ВО 38.03.01 Экономика, направленность (профиль) «Бухгалтерский учет, анализ и аудит», одобренного Ученым советом университета протокол № 9 «31» 03 2025 г., на заседании кафедры Проектирования инженерии №12 от 30.06.25

Зав.кафедрой  Мамашев А.В.

Рабочая программа дисциплины пересмотрена, обсуждена и рекомендована к реализации в образовательном процессе на основании учебного плана ОПОП ВО 38.03.01 Экономика, направленность (профиль) «Бухгалтерский учет, анализ и аудит», одобренного Ученым советом университета протокол № ___ «___» ___ 20__ г., на заседании

Зав.кафедрой _____

Рабочая программа дисциплины пересмотрена, обсуждена и рекомендована к реализации в образовательном процессе на основании учебного плана ОПОП ВО 38.03.01 Экономика, направленность (профиль) «Бухгалтерский учет, анализ и аудит», одобренного Ученым советом университета протокол № ___ «___» ___ 20__ г., на заседании

Зав.кафедрой _____

Рабочая программа дисциплины пересмотрена, обсуждена и рекомендована к реализации в образовательном процессе на основании учебного плана ОПОП ВО 38.03.01 Экономика, направленность (профиль) «Бухгалтерский учет, анализ и аудит», одобренного Ученым советом университета протокол № ___ «___» ___ 20__ г., на заседании

Зав.кафедрой _____

Рабочая программа дисциплины пересмотрена, обсуждена и рекомендована к реализации в образовательном процессе на основании учебного плана ОПОП ВО 38.03.01 Экономика, направленность (профиль) «Бухгалтерский учет, анализ и аудит», одобренного Ученым советом университета протокол № ___ «___» ___ 20__ г., на заседании

Зав.кафедрой _____

1 Цель и задачи дисциплины. Перечень планируемых результатов обучения по дисциплине, соотнесенных с планируемыми результатами освоения основной профессиональной образовательной программы

1.1 Цель дисциплины

Формирование у студентов базовых знаний об основных понятиях информатики, фундаментальных понятиях об информации, методах её представления, хранения, обработки и передачи; навыков использования программных и аппаратных средств персонального компьютера, ознакомление с современными информационными технологиями и получения навыков грамотного использования наиболее востребованных офисных приложений.

1.2 Задачи дисциплины

1. знакомство студентов с основными понятиями информатики;
2. дать представление о понятии информация, методах ее хранения и обработки, сущности, назначении и видах информационных процессов, информационных технологий;
3. изучение форм и способов представления числовой информации и методы их взаимного преобразования;
4. формирование способностей понимания сущности и значения информации в развитии общества;
5. формирование способностей использования универсальных пакетов прикладных программ;
6. формирование способности применять в практической деятельности основные концепции, принципов, теорий и фактов, связанных с информатикой.

1.3 Перечень планируемых результатов обучения по дисциплине, соотнесенных с планируемыми результатами освоения основной профессиональной образовательной программы

Таблица 1.3 – Результаты обучения по дисциплине

<i>Планируемые результаты освоения основной профессиональной образовательной программы (компетенции, закрепленные за дисциплиной)</i>		<i>Код и наименование индикатора достижения компетенции, закрепленного за дисциплиной</i>	<i>Планируемые результаты обучения по дисциплине, соотнесенные с индикаторами достижения компетенций</i>
<i>код компетенции</i>	<i>наименование компетенции</i>		
УК-1	Способен осуществлять поиск, критический анализ и синтез информации, применять системный подход для решения поставленных задач	УК-1.2 Определяет и ранжирует информацию, требуемую для решения поставленной задачи	Знать: форматы представления информации; организацию хранения данных в ЭВМ; функции стандартных программ. Уметь: представлять информацию в требуемом формате; выбирать стандартную программу для обработки данных; выбрать стандартную программу для анализа данных; Владеть: навыками применения стандартных программ для обработки данных; навыками применения стандартных программ для анализа данных; навыками поиска информации в глобальной сети Интернет.

Планируемые результаты освоения основной профессиональной образовательной программы (компетенции, закрепленные за дисциплиной)		Код и наименование индикатора достижения компетенции, закрепленного за дисциплиной	Планируемые результаты обучения по дисциплине, соотнесенные с индикаторами достижения компетенций
код компетенции	наименование компетенции		
		УК-1.3 Осуществляет поиск информации для решения поставленной задачи по различным типам запросов	Знать: общие принципы работы компьютерной техники; организации хранения данных в ЭВМ; информационные технологии обработки и анализа информации. Уметь: выполнять сбор данных с применением информационных технологий; выполнять обработку данных с применением информационных и компьютерных технологий; выполнять анализ данных с применением информационных и компьютерных технологий. Владеть: навыками применения стандартных программ для обработки данных; навыками применения стандартных программ для анализа данных; навыками решения задач профессиональной деятельности с применением информационных, компьютерных и сетевых технологий.
ОПК-5	Способен использовать современные информационные технологии и программные средства при решении профессиональных задач.	ОПК-5.1 Анализирует возможности программных средств для решения практических задач	Знать: виды и типы программного обеспечения, архитектуру современных ЭВМ Уметь: анализировать возможности программных средств для решения практических задач Владеть: навыками анализа возможности программных средств для решения практических задач
		ОПК-5.2 Осуществляет выбор информационных технологий и программных средств с учетом специфики	Знать: методики использования программных средств для решения практических задач Уметь: выбирать методики использования

Планируемые результаты освоения основной профессиональной образовательной программы (компетенции, закрепленные за дисциплиной)		Код и наименование индикатора достижения компетенции, закрепленного за дисциплиной	Планируемые результаты обучения по дисциплине, соотнесенные с индикаторами достижения компетенций
код компетенции	наименование компетенции		
		ки области профессиональной деятельности	программных средств для решения практических задач Владеть: навыками перевода из системы счисления в систему счисления, перевода из прямой код в дополнительный, сложения положительных и отрицательных чисел, умножения и деления двоичных чисел, определения переполнения разрядной сетки
		ОПК-5.3 Решает профессиональные задачи с использованием современных информационных технологий и программных средств	Знать: виды и типы программного обеспечения, архитектуру современных ЭВМ Уметь: использовать программные средства для решения практических задач Владеть: навыками использования программных средств для решения практических задач

2 Указание места дисциплины в структуре основной профессиональной образовательной программы

Дисциплина «Информатика» входит в обязательную часть блока 1 «Дисциплины (модули)» основной профессиональной образовательной программы – программы бакалавриата 38.03.01 Экономика (профиль, специализация) «Бухгалтерский учёт, анализ и аудит». Дисциплина изучается на 1 курсе в 2 семестре.

3 Объем дисциплины в зачетных единицах с указанием количества академических или астрономических часов, выделенных на контактную работу обучающихся с преподавателем (по видам учебных занятий) и на самостоятельную работу обучающихся

Общая трудоемкость (объем) дисциплины составляет 3 зачетные единицы (з.е.), 108 академических часов.

Таблица 3 – Объем дисциплины

Виды учебной работы	Всего, часов
Общая трудоемкость дисциплины	108
Контактная работа обучающихся с преподавателем по видам учебных занятий (всего)	36
в том числе:	
лекции	18
лабораторные занятия	18
практические занятия	0
Самостоятельная работа обучающихся (всего)	71,9
Контроль (подготовка к экзамену)	0
Контактная работа по промежуточной аттестации (всего АттКР)	0,1
в том числе:	
зачет	0,1
зачет с оценкой	не предусмотрен
курсовая работа (проект)	не предусмотрена
экзамен (включая консультацию перед экзаменом)	не предусмотрен

4 Содержание дисциплины, структурированное по темам (разделам) с указанием отведенного на них количества академических часов и видов учебных занятий

4.1 Содержание дисциплины

Таблица 4.1.1 – Содержание дисциплины, структурированное по темам (разделам)

№	Раздел (тема) дисциплины	Содержание
1	2	3
1	Основные понятия информатики	Что такое информатика. Информация, сигнал, данные. Свойства информации, формы представления информации. Меры и единицы количества и объема информации. Системы передачи информации. Основные структуры данных.
2	История создания ЭВМ	Краткая история создания ЭВМ. Поколения ЭВМ. Вклад советских ученых в создание ЭВМ. Тенденции развития персональных компьютеров. Квантовые компьютеры. Суперкомпьютеры
3	Кодирование информации	Кодирование текстовой, числовой, звуковой информации, изображений и видеоинформации. Компьютерная графика и её виды, создание компьютерных игр
4	Системы счисления	Система счисления. Однородные и неоднородные системы счисления. Диапазоны представления чисел. Перевод чисел из одной системы счисления в другую.
5	Представление положительных и отрицательных чисел в памяти компьютера	Прямой, обратный и дополнительный код числа. Изображение чисел с плавающей точкой (полулогарифмическая форма).

№	Раздел (тема) дисциплины	Содержание
6	Арифметические действия над десятичными и двоичными числами	Арифметические операции (сложение/вычитание) в двоичной системе счисления. Операция сложения положительного числа и отрицательного числа, представленного в прямом коде. Операция сложения положительного числа и отрицательного числа, представленного в дополнительном коде. Признак переполнения разрядной сетки.
7	Архитектура ЭВМ	Архитектура по фон Нейману. Память и её виды. Периферийные устройства. Программное обеспечение и его виды. Информационные системы и базы данных.
8	Компьютерные сети	Компьютерные сети. Серверы. Облачные технологии. Глобальные компьютерные сети. История создания сети Интернет. Принципы работы в сети Интернет. Адресация в Интернет. IP-адреса. Доменная система имен.
9.	Основные требования информационной безопасности	Виды угроз. Источник угроз информационной безопасности. Средства защиты информации. Компьютерные вирусы.

Таблица 4.1.2 – Содержание дисциплины и его методическое обеспечение

№ п/п	Раздел (тема) дисциплины	Виды деятельности			Учебно-методические материалы	Формы текущего контроля успеваемости (по неделям семестра)	Компетенции
		лек., час	№ лаб.	№ пр.			
1	2	3	4	5	6	7	8
1	Основные понятия информатики	2			У-1-4 МУ-1	Т(4)	УК-1 ОПК-5
2	История создания ЭВМ	2			У-1-4 МУ-1	Т(4)	УК-1 ОПК-5
3	Кодирование информации	2			У-1-4 МУ-1	Т(6)	УК-1 ОПК-5
4	Системы счисления	2			У-1-4 МУ-1	Т(6)	УК-1 ОПК-5
5	Представление положительных и отрицательных чисел в памяти компьютера	2			У-1-4 МУ-1	Т(8)	УК-1 ОПК-5
6	Арифметические действия над десятичными и двоичными числами	2			У-1-4 МУ-1	Т(10)	УК-1 ОПК-5
7	Архитектура ЭВМ	2	1, 2, 3, 4, 5, 6		У-1-4 МУ-1, 2	Т(12), ЗЛ (6, 8, 10, 12, 14, 16)	УК-1 ОПК-5
8	Компьютерные сети	2			У-1-4 МУ-1	Т(14)	УК-1 ОПК-5
9	Основные требования информационной безопасности	2			У-1-4 МУ-1	Т(16)	УК-1 ОПК-5

С – собеседование, ЗЛ – защита лабораторной работы

4.2 Лабораторные работы и (или) практические занятия

4.2.1 Лабораторные работы

Таблица 4.2.1 – Лабораторные работы

№	Наименование лабораторной работы	Объем, час.
1	2	3
1	Первичные настройки параметров печатного документа MS Word	4
2	Создание списков и автоматического оглавления MS Word	4
3	Создание и форматирование таблиц MS Word	2
4	Создание и обработка графических объектов MS Word	2
5	Создание, автозаполнение, редактирование таблиц, введение формул в таблицах MicrosoftExcel	4
6	Формулы, функции и диаграммы MicrosoftExcel	2
Итого		18

4.3 Самостоятельная работа студентов (СРС)

Таблица 4.3 – Самостоятельная работа студентов

№ раздела (темы)	Название раздела (темы) дисциплины	Срок выполнения	Время, затрачиваемое на СРС, час
1	2	3	4
1	Основные понятия информатики	1-2	8
2	История создания ЭВМ	3-4	8
3	Кодирование информации	5-6	8
4	Системы счисления	7-8	8
5	Представление положительных и отрицательных чисел в памяти компьютера	9-10	8
6	Арифметические действия над десятичными и двоичными числами	11-12	8
7	Архитектура ЭВМ	13-14	8
8	Компьютерные сети	15-16	8
9	Основные требования информационной безопасности	17-18	7,9
Итого:			71,9

5 Перечень учебно-методического обеспечения для самостоятельной работы обучающихся по дисциплине

Студенты могут при самостоятельном изучении отдельных тем и вопросов дисциплин пользоваться учебно-наглядными пособиями, учебным оборудованием и методическими разработками кафедры в рабочее время, установленное Правилами внутреннего распорядка работников.

Учебно-методическое обеспечение для самостоятельной работы обучающихся по данной дисциплине организуется:

библиотекой университета:

- библиотечный фонд укомплектован учебной, методической, научной, периодической, справочной и художественной литературой в соответствии с УП и данной РПД;
- имеется доступ к основным информационным образовательным ресурсам, информационной базе данных, в том числе библиографической, возможность выхода в Интернет.

кафедрой:

- путем обеспечения доступности всего необходимого учебно-методического и справочного материала;
- путем предоставления сведений о наличии учебно-методической литературы, современных программных средств.
- путем разработки:
 - методических рекомендаций, пособий по организации самостоятельной работы студентов;
 - тем рефератов;
 - вопросов к зачету;
 - методических указаний к выполнению лабораторных работ.

типографией университета:

- помощь авторам в подготовке и издании научной, учебной и методической литературы;
- удовлетворение потребности в тиражировании научной, учебной и методической литературы.

6 Образовательные технологии. Технологии использования воспитательного потенциала дисциплины.

Реализация компетентного подхода предусматривает широкое использование в образовательном процессе активных и интерактивных форм проведения занятий в сочетании с внеаудиторной работой с целью формирования общепрофессиональных компетенций обучающихся.

Таблица 6.1 – Интерактивные образовательные технологии, используемые при проведении аудиторных занятий

№	Наименование раздела (темы лекции, практического или лабораторного занятия)	Используемые интерактивные образовательные технологии	Объем, час.
1	2	3	4
1	Лабораторная работа «Первичные настройки параметров печатного документа MS Word»	Разбор конкретных ситуаций	1
2	Лабораторная работа «Создание списков и автоматического оглавления MS Word»	Разбор конкретных ситуаций	1
3	Лабораторная работа «Создание и форматирование таблиц MS Word»	Разбор конкретных ситуаций	0,5
4	Лабораторная работа «Создание и обработка графических объектов MS Word»	Разбор конкретных ситуаций	0,5
5	Лабораторная работа «Создание, автозаполнение, редактирование таблиц, введение формул в таблицах MicrosoftExcel»	Разбор конкретных ситуаций	0,5
6	Лабораторная работа «Формулы, функции и диаграммы MicrosoftExcel»	Разбор конкретных ситуаций	0,5
7	Лекция «Основные понятия информатики»	Разбор конкретных ситуаций	0,5
8	Лекция «Кодирование информации»	Разбор конкретных ситуаций	0,5
9	Лекция «Представление положительных и отрицательных чисел в памяти компьютера»	Разбор конкретных ситуаций	0,5
10	Лекция «Арифметические действия над десятичными и двоичными числами»	Разбор конкретных ситуаций	0,5
11	Лекция «Архитектура ЭВМ»	Разбор конкретных ситуаций	0,5
12	Лекция «Компьютерные сети»	Разбор конкретных ситуаций	0,5
13	Лекция «Основные требования информационной безопасности»	Разбор конкретных ситуаций	1
Итого:			8

Содержание дисциплины обладает значительным воспитательным потенциалом, поскольку в нем аккумулирован научный опыт человечества. Реализация воспитательного потенциала дисциплины осуществляется в рамках единого образовательного и воспитательного процесса и способствует непрерывному развитию личности каждого обучающегося. Дисциплина вносит значимый вклад в формирование общей и профессиональной культуры обучающихся. Содержание дисциплины способствует профессионально-трудовому воспитанию обучающихся.

Реализация воспитательного потенциала дисциплины подразумевает:

- целенаправленный отбор преподавателем и включение в лекционный материал, материал для лабораторных занятий содержания, демонстрирующего обучающимся образцы настоящего научного подвижничества создателей и представителей данной отрасли науки, высокого профессионализма ученых, их ответственности за результаты и последствия деятельности для природы, человека и общества; примеры подлинной нравственности людей, причастных к развитию науки, а также примеры творческого мышления;

- применение технологий, форм и методов преподавания дисциплины, имеющих высокий воспитательный эффект за счет создания условий для взаимодействия обучающихся с преподавателем, другими обучающимися (разбор конкретных ситуаций);

- личный пример преподавателя, демонстрацию им в образовательной деятельности и общении с обучающимися за рамками образовательного процесса высокой общей и профессиональной культуры.

Реализация воспитательного потенциала дисциплины на учебных занятиях направлена на поддержание в университете единой развивающей образовательной и воспитательной среды. Реализация воспитательного потенциала дисциплины в ходе самостоятельной работы обучающихся способствует развитию в них целеустремленности, инициативности, креативности, ответственности за результаты своей работы – качеств, необходимых для успешной социализации и профессионального становления.

7 Фонд оценочных средств для проведения промежуточной аттестации обучающихся по дисциплине

7.1 Перечень компетенций с указанием этапов их формирования в процессе освоения основной профессиональной образовательной программы

Таблица 7.1 – Этапы формирования компетенций

Код и наименование компетенции	Этапы* формирования компетенций и дисциплины (модули) и практики, при изучении/ прохождении которых формируется данная компетенция		
	начальный	основной	завершающий
1	2	3	4
УК-1 Способен осуществлять поиск, критический анализ и синтез информации, применять системный подход для решения поставленных задач	Математический анализ Информатика Статистика	Мировая экономика и международные экономические отношения	Производственная технологическая (проектно-технологическая) практика
ОПК-5 Способен использовать современные информационные технологии и программные средства при реше-	Основы бухгалтерского учета Информатика Финансовые тех-	Налоги и налоговые системы Учебная ознакомительная практика Бухгалтерский финансовый учет и отчетность	

нии профессиональных задач	нологии Принятие управ- ленческих реше- ний	
----------------------------	--	--

7.2 Описание показателей и критериев оценивания компетенций на различных этапах их формирования, описание шкал оценивания

Таблица 7.2 – Показатели и критерии оценивания компетенций, шкала оценивания

Код компетенции/ этап (указывается название этапа из п.7.1)	Показатели оценивания компетенций (индикаторы достижения компетенций, закрепленные за дисциплиной)	Критерии и шкала оценивания компетенций		
		Пороговый уровень («удовлетворительно»)	Продвинутый уровень («хорошо»)	Высокий уровень («отлично»)
1	2	3	4	5
УК-1 начальный	УК-1.2 Определяет и ранжирует информацию, требуемую для решения поставленной задачи ОПК-1.3 Осуществляет поиск информации для решения поставленной задачи по различным типам запросов	Знать: – форматы представления информации. Уметь: – представлять информацию в требуемом формате. Владеть: – навыками применения стандартных программ для обработки данных.	Знать: – форматы представления информации; - основные требования информационной безопасности – организацию хранения данных в ЭВМ. Уметь: – представлять информацию в требуемом формате; – выбирать стандартную программу для обработки данных. Владеть: – навыками применения стандартных программ для обработки данных;	Знать: – форматы представления информации; – организацию хранения данных в ЭВМ; - основные требования информационной безопасности; - принципы работы сети Интернет и других компьютерных сетей, -современные виды и типы программного обеспечения Уметь: – представлять информацию в требуемом формате; – выбирать стандартную программу для обработки данных; – использовать Владеть: – навыками применения стандартных программ для обработки данных;

Код компетенции/ этап (указывается название этапа из п.7.1)	Показатели оценивания компетенций (индикаторы достижения компетенций, закрепленные за дисциплиной)	Критерии и шкала оценивания компетенций		
		Пороговый уровень («удовлетворительно»)	Продвинутый уровень (хорошо)	Высокий уровень («отлично»)
1	2	3	4	5
			– навыками применения стандартных программ для анализа данных.	– навыками применения стандартных программ для анализа данных; – навыками поиска информации в глобальной сети Интернет.
ОПК-5 начальный	ОПК-5.1 Использует информационно-коммуникационные технологии для поиска необходимой информации ОПК-5.2 Осуществляет выбор информационных технологий и программных средств с учетом специфики области профессиональной деятельности ОПК-5.3 Решает профессиональные задачи с использованием современных информационных технологий и программных средств	Знать: архитектуру современных ЭВМ, способы перевода из системы счисления в систему счисления и методы выполнения арифметических операций с двоичными числами Уметь: анализировать возможности программных средств для решения практических задач, производить арифметические действия над десятичными и двоичными числами (сложение и вычитание) Владеть: навыками анализа возможности про-	Знать: виды и типы программного обеспечения, архитектуру современных ЭВМ, способы перевода из системы счисления в систему счисления и методы выполнения арифметических операций с двоичными числами, методики использования программных средств для решения практических задач Уметь: анализировать возможности программных средств для решения	Знать: виды и типы программного обеспечения, архитектуру современных ЭВМ, способы перевода из системы счисления в систему счисления и методы выполнения арифметических операций с двоичными числами, включая ускоренные методы, методики использования программных средств для решения практических задач Уметь: анализировать возможности программных средств для решения практических задач, производить арифметические действия над десятичными и двоичными числами (сложение, вычитание, умножение и деление, ускоренные

Код компетенции/ этап (указывается название этапа из п.7.1)	Показатели оценивания компетенций (индикаторы достижения компетенций, закрепленные за дисциплиной)	Критерии и шкала оценивания компетенций		
		Пороговый уровень («удовлетворительно»)	Продвинутый уровень (хорошо)	Высокий уровень («отлично»)
1	2	3	4	5
		граммных средств для решения практических задач, навыками перевода из системы счисления в систему счисления, перевода из прямой код в дополнительный	практических задач, производить арифметические действия над десятичными и двоичными числами (сложение, вычитание, умножение и деление) Владеть: навыками анализа возможности программных средств для решения практических задач, навыками перевода из системы счисления в систему счисления, перевода из прямой код в дополнительный, сложения положительных и отрицательных чисел,	методы) Владеть: навыками анализа возможности программных средств для решения практических задач, навыками перевода из системы счисления в систему счисления, перевода из прямой код в дополнительный, сложения положительных и отрицательных чисел, умножения и деления двоичных чисел, определения переполнения разрядной сетки

7.3 Типовые контрольные задания или иные материалы, необходимые для оценки знаний, умений, навыков и (или) опыта деятельности, характеризующих этапы формирования компетенций в процессе освоения основной профессиональной образовательной программы

Таблица 7.3 - Паспорт комплекта оценочных средств для текущего контроля успеваемости

№ п/п	Раздел (тема) дисциплины	Код контролируемой компетенции (или её части)	Технология формирования	Оценочные средства		Описание шкал оценивания
				Наименование	№№ заданий	
1	2	3	4	5	6	7
1	Основные понятия информатики	УК-1 ОПК-5	ИМЛ, СРС	Т	1-8	Согласно табл. 7.2 РПД
2	История создания ЭВМ	УК-1 ОПК-5	ИМЛ, СРС	Т	9-12	Согласно табл. 7.2 РПД
3	Кодирование информации	УК-1 ОПК-5	ИМЛ, СРС	Т	13-18	Согласно табл. 7.2 РПД
4	Системы счисления	УК-1 ОПК-5	ИМЛ, СРС	Т	19-28	Согласно табл. 7.2 РПД
5	Представление положительных и отрицательных чисел в памяти компьютера	УК-1 ОПК-5	ИМЛ, СРС	Т	29-33	Согласно табл. 7.2 РПД
6	Арифметические действия над десятичными и двоичными числами	УК-1 ОПК-5	ИМЛ, СРС	Т	34-36	Согласно табл. 7.2 РПД
7	Архитектура ЭВМ	УК-1 ОПК-5	ИМЛ, СРС, ЗЛР	Т	37-44	Согласно табл. 7.2 РПД
				ЗЛР1	1-7	
				ЗЛР2	8-10	
				ЗЛР3	11-14	
				ЗЛР4	15-17	
				ЗЛР5	18-22	
ЗЛР6	23-27					
8	Компьютерные сети	УК-1 ОПК-5	ИМЛ, СРС	Т	45-51	Согласно табл. 7.2 РПД
9	Основные требования информационной безопасности	УК-1 ОПК-5	ИМЛ, СРС	Т	52-56	Согласно табл. 7.2 РПД

Примеры типовых контрольных заданий для проведения текущего контроля успеваемости

Тестирование лекция №1: Основные понятия информатики

1. Информация - это

Вариант 1: любые сведения, принимаемые и передаваемые, сохраняемые различными источниками

Вариант 2: изменение физической величины, несущее информацию, кодированную определённым способом, либо синхронизированное (заранее оговоренное с получателем) отсутствие изменения физической величины

Вариант 3: зарегистрированная информация; представление фактов, понятий или инструкций в форме, приемлемой для общения, интерпретации, или обработки человеком или с помощью автоматических средств

2. Информатика — это:

Вариант 1: прикладная наука

Вариант 2: гуманитарная наука

Вариант 3: общественная наука

3. Сигнал - это

Вариант 1: изменение физической величины, несущее информацию, кодированную определённым способом, либо синхронизированное (заранее оговоренное с получателем) отсутствие изменения физической величины

Вариант 2: любые сведения, принимаемые и передаваемые, сохраняемые различными источниками

Вариант 3: зарегистрированная информация; представление фактов, понятий или инструкций в форме, приемлемой для общения, интерпретации, или обработки человеком или с помощью автоматических средств

Тестирование для защиты «Лабораторная работа №1»

1. Какую комбинацию клавиш следует применить, чтобы выделить весь документ

Вариант 1: Ctrl +A

Вариант 2: Ctrl +C

Вариант 3: Ctrl +V

2. Какую комбинацию клавиш следует применить, чтобы вставить в текст разрыв страницы

Вариант 1: Ctrl +enter

Вариант 2: Ctrl +A

Вариант 3: Ctrl +C

3. Колонтитул – это:

Вариант 1: область, которая находится в верхнем и нижнем поле и предназначена для помещения названия работы над текстом каждой страницы

Вариант 2: внешний вид печатных знаков, который пользователь видит в окне текстового редактора

Вариант 3: верхняя строка окна редактора Word, которая содержит в себе панель команд (например, «Вставка», «Конструктор», «Макет» и т. д.).

4. Что позволяет увидеть включенная кнопка «Отобразить все символы»?

Вариант 1: пробелы между словами и конец абзаца

Вариант 2: все знаки препинания

Вариант 3: ошибки в тексте

5. Какой параметр форматирования нельзя настроить в диалоговом окне Абзац?

Вариант 1: цвет

Вариант 2: междустрочный интервал

Вариант 3: выравнивание текста

Вариант 4: отступ

Вариант 5: убрать интервалы между абзацами

6. Что нельзя настроить в диалоговом окне Шрифт?

Вариант 1: выбор используемого языка

Вариант 2: цвет символов

Вариант 3: расстояние между символами

Вариант 4: верхний индекс

7. Как вставить номера страниц в документ?

Вариант 1: Вставка / номер страницы

Вариант 2: написать номер в колонтитуле

Вариант 3: написать номер внизу страницы

Полностью оценочные материалы и оценочные средства для проведения текущего контроля успеваемости представлены в УММ по дисциплине.

Типовые задания для проведения промежуточной аттестации обучающихся

Промежуточная аттестация по дисциплине проводится в форме зачета. Зачет проводится в виде компьютерного тестирования.

Для тестирования используются контрольно-измерительные материалы (КИМ) – вопросы и задания в тестовой форме, составляющие банк тестовых заданий (БТЗ) по дисциплине, утвержденный в установленном в университете порядке.

Проверяемыми на промежуточной аттестации элементами содержания являются темы дисциплины, указанные в разделе 4 настоящей программы. Все темы дисциплины отражены в КИМ в равных долях (%). БТЗ включает в

себя не менее 100 заданий и постоянно пополняется. БТЗ хранится на бумажном носителе в составе УММ и электронном виде в ЭИОС университета.

Для проверки *знаний* используются вопросы и задания в различных формах:

- закрытой (с выбором одного или нескольких правильных ответов),
- открытой (необходимо вписать правильный ответ),
- на установление правильной последовательности,
- на установление соответствия.

Умения, навыки (или опыт деятельности) и компетенции проверяются с помощью компетентностно-ориентированных задач (ситуационных, производственных или кейсового характера) и различного вида конструкторов.

Все задачи являются многоходовыми. Некоторые задачи, проверяющие уровень сформированности компетенций, являются многовариантными. Часть умений, навыков и компетенций прямо не отражена в формулировках задач, но они могут быть проявлены обучающимися при их решении.

В каждый вариант КИМ включаются задания по каждому проверяемому элементу содержания во всех перечисленных выше формах и разного уровня сложности. Такой формат КИМ позволяет объективно определить качество освоения обучающимися основных элементов содержания дисциплины и уровень сформированности компетенций.

Примеры типовых заданий для проведения промежуточной аттестации обучающихся

Задание в закрытой форме:

Двоичные числа можно преобразовывать в десятичные:

1. суммирование степеней двойки, которые соответствуют биту 1 в двоичном числе
2. суммирование степеней двойки, которые соответствуют биту 0 в двоичном числе
3. умножение степеней двойки, которые соответствуют биту 1 в двоичном числе
4. умножение степеней двойки, которые соответствуют биту 0 в двоичном числе

Задание в открытой форме:

Сервер – это _____

Задания на установление правильной последовательности

1. Установите последовательность единиц измерения информации по возрастанию

1 Кбайт (один килобайт)

- 1 Мбайт (один мегабайт)
- 1 Йбайт (один йоттабайт)
- 1 Эбайт (один эксабайт)
- 1 Тбайт (один терабайт)
- 1 Пбайт (один петабайт)
- 1 Збайт (один зеттабайт)
- 1 Гбайт (один гигабайт)

Задания на установление соответствия

Установите парильное соответствие

Синтаксическая мера информации	используется для измерения смыслового содержания информации
Семантическая мера информации	оперирует с обезличенной информацией, не выражающей смыслового отношения к объекту. На синтаксическом уровне учитываются тип носителя и способ представления информации, скорость передачи и обработки, размеры кодов представления информации
Прагматическая мера информации (аксиологический подход)	определяет полезность информации (ценность) для достижения пользователем поставленной цели

Компетентностно-ориентированная задача:

1. Перевести число 111 из десятичной системы счисления в восьмиричную.
2. Сложить числа 1011 и 1111. Результат сложения перевести в десятичную систему счисления.

Полностью оценочные материалы и оценочные средства для проведения промежуточной аттестации обучающихся представлены в УММ по дисциплине.

7.4 Методические материалы, определяющие процедуры оценивания знаний, умений, навыков и (или) опыта деятельности, характеризующих этапы формирования компетенций

Процедуры оценивания знаний, умений, навыков и (или) опыта деятельности, характеризующих этапы формирования компетенций, регулируются следующими нормативными актами университета:

– положение П 02.016 «О балльно-рейтинговой системе оценивания результатов обучения по дисциплинам (модулям) и практикам при освоении обучающимися образовательных программ»;

– методические указания, используемые в образовательном процессе, указанные в списке литературы.

Для *текущего контроля успеваемости* по дисциплине в рамках действующей в университете балльно-рейтинговой системы применяется следующий порядок начисления баллов:

Таблица 7.4 – Порядок начисления баллов в рамках БРС

Форма контроля	Минимальный балл		Максимальный балл	
	Балл	Примечание	Балл	Примечание
1	2	3	4	5
Лабораторная работа № 1	3	Выполнил лабораторную работу с существенными замечаниями, прошел тестирование по теме лабораторной работы с 50% правильных ответов	5	Выполнил лабораторную работу без замечаний и прошел тестирование с долей правильных ответов более 50%
Лабораторная работа № 2	3	Выполнил лабораторную работу с существенными замечаниями, прошел тестирование по теме лабораторной работы с 50% правильных ответов	5	Выполнил лабораторную работу без замечаний и прошел тестирование с долей правильных ответов более 50%
Лабораторная работа № 3	2	Выполнил лабораторную работу с существенными замечаниями, прошел тестирование по теме лабораторной работы с 50% правильных ответов	5	Выполнил лабораторную работу без замечаний и прошел тестирование с долей правильных ответов более 50%
Лабораторная работа № 4	2	Выполнил лабораторную работу с существенными замечаниями, прошел тестирование по теме лабораторной работы с 50% правильных ответов	5	Выполнил лабораторную работу без замечаний и прошел тестирование с долей правильных ответов более 50%
Лабораторная работа № 5	2	Выполнил лабораторную работу с существенными замечаниями, прошел тестирование по теме лабораторной работы с	5	Выполнил лабораторную работу без замечаний и прошел тестирование с долей правильных

		50% правильных ответов		ответов более 50%
Лабораторная работа № 6	3	Выполнил лабораторную работу с существенными замечаниями, прошел тестирование по теме лабораторной работы с 50% правильных ответов	5	Выполнил лабораторную работу без замечаний и прошел тестирование с долей правильных ответов более 50%
Тестирование лекция 1	1	доля правильных ответов от 50% до 80%	2	доля правильных ответов более 80%
Тестирование лекция 2	1	доля правильных ответов от 50% до 80%	2	доля правильных ответов более 80%
Тестирование лекция 3	1	доля правильных ответов от 50% до 80%	2	доля правильных ответов более 80%
Тестирование лекция 4	1	доля правильных ответов от 50% до 80%	2	доля правильных ответов более 80%
Тестирование лекция 4	1	доля правильных ответов от 50% до 80%	2	доля правильных ответов более 80%
Тестирование лекция 6	1	доля правильных ответов от 50% до 80%	2	доля правильных ответов более 80%
Тестирование лекция 7	1	доля правильных ответов от 50% до 80%	2	доля правильных ответов более 80%
Тестирование лекция 8	1	доля правильных ответов от 50% до 80%	2	доля правильных ответов более 80%
Тестирование лекция 9	1	доля правильных ответов от 50% до 80%	2	доля правильных ответов более 80%
Итого	24		48	
Посещаемость	0	Не посетил ни одного занятия	16	Посетил все занятия
Экзамен	0	Не ответили ни на один вопрос	36	Правильно ответил на все вопросы
Итого	24		100	

Для промежуточной аттестации обучающихся, проводимой в виде тестирования, используется следующая методика оценивания знаний, умений, навыков и (или) опыта деятельности. В каждом варианте КИМ –16 заданий (15 вопросов и одна задача).

Каждый верный ответ оценивается следующим образом:

- задание в закрытой форме – 2 балла,
- задание в открытой форме – 2 балла,
- задание на установление правильной последовательности – 2 балла,
- задание на установление соответствия – 2 балла,
- решение компетентностно-ориентированной задачи – 6 баллов.

Максимальное количество баллов за тестирование – 36 баллов.

8 Перечень основной и дополнительной учебной литературы, необходимой для освоения дисциплины

8.1 Основная учебная литература

1. Мурат, Е. П. Информатика III : учебное пособие / Е. П. Мурат ; Министерство образования и науки Российской Федерации ; Федеральное государственное автономное образовательное учреждение высшего образования «Южный федеральный университет». - Ростов-на-Дону ; Таганрог : Издательство Южного федерального университета, 2018. - 151 с. : ил. - URL: <http://biblioclub.ru/index.php?page=book&id=499859> (дата обращения 24.09.2019). - Режим доступа: по подписке. - Текст : электронный.

2. Капустинская, Валерия Ивановна. Информатика и основы компьютерных знаний : [учебное пособие для студентов высших учебных заведений по направлениям "Конструкторско-технологическое обеспечение машиностроительных производств", "Автоматизация технологических процессов и производств"] / В. И. Капустинская, Л. В. Стародубцева, А. Г. Устинов. - Старый Оскол : ТНТ, 2016. - 247 с.- Текст : непосредственный.

8.2 Дополнительная учебная литература

3. Борзов, Дмитрий Борисович. Информатика : учебное пособие / Д. Б. Борзов, И. Е. Чернецкая ; Юго-Зап. гос. ун-т. - Курск : ЮЗГУ, 2010. - 305 с. - Текст : непосредственный.

4. Борзов, Дмитрий Борисович. Информатика : учебное пособие / Д. Б. Борзов, И. Е. Чернецкая ; Министерство образования и науки РФ. - Курск : ЮЗГУ, 2010. - 305 с. – Текст: электронный.

5. Информатика : учебник / Санкт-Петербургский государственный университет экономики и финансов ; под ред. В. В. Трофимова. - М. : Юрайт, 2011. - 911 с. - Текст : непосредственный.

8.3 Перечень методических указаний

1. Информатика : методические рекомендации по выполнению лабораторных работ для студентов направления подготовки 38.03.01 – Экономика / Юго-Зап. гос. ун-т ; сост. Т. Н. Говорухина. - Курск : ЮЗГУ, 2019. - 62 с. - Загл. с титул. экрана. - Текст : электронный.

2. Информатика : методические рекомендации по выполнению самостоятельной работы для студентов направления подготовки 38.03.01 – Экономика / Юго-Зап. гос. ун-т ; сост. Т. Н. Говорухина. - Курск : ЮЗГУ, 2019. - 6 с. - Текст : электронный

8.4 Другие учебно-методические материалы

Отраслевые научно-технические журналы в библиотеке университета
Известия ЮЗГУ. Серия Управление, вычислительная техника, информатика. Медицинское приборостроение. ISSN 2223-1536

Вестник Московского городского педагогического университета. Серия: Информатика и информатизация образования ISSN 2072-9014

Вестник Новосибирского государственного университета. Серия: Математика, механика, информатика ISSN 1818-7897

Вестник Санкт-Петербургского университета. Прикладная математика. Информатика. Процессы управления ISSN 1811-9905

Вестник Томского государственного университета. Управление, вычислительная техника и информатика ISSN 1998-8605

Гуманитарная информатика ISSN 2304-6082

Информатика и ее применения ISSN 1992-2264

Информатика и системы управления ISSN 1814-2400

Информационные технологии и вычислительные системы ISSN 2071-8632

Искусственный интеллект и принятие решений ISSN 2071-8594

Научные ведомости Белгородского государственного университета. Серия: Экономика. Информатика ISSN 2411-3808

9 Перечень ресурсов информационно-телекоммуникационной сети «Интернет», необходимых для освоения дисциплины

1. <http://biblioclub.ru> - Электронно-библиотечная система «Университетская библиотека онлайн».

2. <http://www.consultant.ru> - Официальный сайт компании «Консультант Плюс».

10 Методические указания для обучающихся по освоению дисциплины

Основными видами аудиторной работы студента при изучении дисциплины «Информатика» являются лекции и лабораторные занятия. Студент не имеет права пропускать занятия без уважительных причин.

На лекциях излагаются и разъясняются основные понятия темы, связанные с ней теоретические и практические проблемы, даются рекомендации для самостоятельной работы. В ходе лекции студент должен внимательно слушать и конспектировать материал.

Изучение наиболее важных тем или разделов дисциплины завершают лабораторные занятия, которые обеспечивают контроль подготовленности студента; закрепление учебного материала; приобретение опыта устных публичных выступлений, ведения дискуссии, в том числе аргументации и защиты выдвигаемых положений и тезисов.

Лабораторному занятию предшествует самостоятельная работа студента, связанная с освоением материала, полученного на лекциях, и материалов, изложенных в учебниках и учебных пособиях, а также литературе, рекомендованной преподавателем.

По согласованию с преподавателем или по его заданию студенты готовят рефераты по отдельным темам дисциплины, выступают на занятиях с до-

кладами. Основу докладов составляет, как правило, содержание подготовленных студентами рефератов.

Качество учебной работы студентов преподаватель оценивает по результатам тестирования, собеседования, защиты отчетов по лабораторным работам, а также по результатам докладов.

Преподаватель уже на первых занятиях объясняет студентам, какие формы обучения следует использовать при самостоятельном изучении дисциплины «Информатика»: конспектирование учебной литературы и лекции, составление словарей понятий и терминов и т. п.

В процессе обучения преподаватели используют активные формы работы со студентами: чтение лекций, привлечение студентов к творческому процессу на лекциях, отработку студентами пропущенных лекций, участие в групповых и индивидуальных консультациях (собеседовании). Эти формы способствуют выработке у студентов умения работать с учебником и литературой. Изучение литературы составляет значительную часть самостоятельной работы студента. Это большой труд, требующий усилий и желания студента. В самом начале работы над книгой важно определить цель и направление этой работы. Прочитанное следует закрепить в памяти. Одним из приемов закрепления освоенного материала является конспектирование, без которого немыслима серьезная работа над литературой. Систематическое конспектирование помогает научиться правильно, кратко и четко излагать своими словами прочитанный материал.

Самостоятельную работу следует начинать с первых занятий. От занятия к занятию нужно регулярно прочитывать конспект лекций, знакомиться с соответствующими разделами учебника, читать и конспектировать литературу по каждой теме дисциплины. Самостоятельная работа дает студентам возможность равномерно распределить нагрузку, способствует более глубокому и качественному освоению учебного материала. В случае необходимости студенты обращаются за консультацией к преподавателю по вопросам дисциплины «Информатика» с целью освоения и закрепления компетенций.

Основная цель самостоятельной работы студента при изучении дисциплины «Информатика» - закрепить теоретические знания, полученные в процессе лекционных занятий, а также сформировать практические навыки самостоятельного анализа особенностей дисциплины.

11 Перечень информационных технологий, используемых при осуществлении образовательного процесса по дисциплине, включая перечень программного обеспечения и информационных справочных систем (при необходимости)

Microsoft Office 2016 операционная система Windows
Антивирус Касперского (или ESETNOD)

12 Описание материально-технической базы, необходимой для осуществления образовательного процесса по дисциплине

Учебная аудитория для проведения занятий лекционного типа и лаборатории кафедры вычислительной техники, оснащенные учебной мебелью: столы, стулья для обучающихся; стол, стул для преподавателя; доска.

Компьютерный класс оснащенный
ПЭВМ INTELCorei3-7100/H110M-KRTL/8GB/1
TB/DVDRW/LCD21.5"/k+m/

или

персональными компьютерами ПК S1155 Intel i3 (IntelRH67/i3-2130
3/40GHz/DDR III-4Gb/HDD SATA III 320Gb/DVD+R/RW/450Bt/клавиатур,
мышь/23"LCD Samsung B2330 (ZKfV))

или

ПК S1155 Intel i3-2130 3.4 Hz/DDR III-4Gb/HDD SATA III 320
Gb/DVD+R/RW, 23 "LCD Samsung

или

2005-716, ПЭВМ тип 2 (Asus- P7P55LX-/DDR3 4096Mb/Core i3-
540/SATA-11 500 Gb Hitachi/PCI-E 512Mb Монитор TFT Wide 23)
в зависимости от предоставленной аудитории.

13 Особенности реализации дисциплины для инвалидов и лиц с ограниченными возможностями здоровья

При обучении лиц с ограниченными возможностями здоровья учитываются их индивидуальные психофизические особенности. Обучение инвалидов осуществляется также в соответствии с индивидуальной программой реабилитации инвалида (при наличии).

Для лиц с нарушением слуха возможно предоставление учебной информации в визуальной форме (краткий конспект лекций; тексты заданий, напечатанные увеличенным шрифтом), на аудиторных занятиях допускается присутствие ассистента, а также сурдопереводчиков и тифлосурдопереводчиков. Текущий контроль успеваемости осуществляется в письменной форме: обучающийся письменно отвечает на вопросы, письменно выполняет практические задания. Доклад (реферат) также может быть представлен в письменной форме, при этом требования к содержанию остаются теми же, а требования к качеству изложения материала (понятность, качество речи, взаимодействие с аудиторией и т. д.) заменяются на соответствующие требования, предъявляемые к письменным работам (качество оформления текста и списка литературы, грамотность, наличие иллюстрационных материалов и т.д.). Промежуточная аттестация для лиц с нарушениями слуха проводится в письменной форме, при этом используются общие критерии оценивания. При необходимости время подготовки к ответу может быть увеличено.

Для лиц с нарушением зрения допускается аудиальное предоставление информации, а также использование на аудиторных занятиях звукозаписи-

вающих устройств (диктофонов и т.д.). Допускается присутствие на занятиях ассистента (помощника), оказывающего обучающимся необходимую техническую помощь. Текущий контроль успеваемости осуществляется в устной форме. При проведении промежуточной аттестации для лиц с нарушением зрения тестирование может быть заменено на устное собеседование по вопросам.

Для лиц с ограниченными возможностями здоровья, имеющих нарушения опорно-двигательного аппарата, на аудиторных занятиях, а также при проведении процедур текущего контроля успеваемости и промежуточной аттестации могут быть предоставлены необходимые технические средства (персональный компьютер, ноутбук или другой гаджет); допускается присутствие ассистента (ассистентов), оказывающего обучающимся необходимую техническую помощь (занять рабочее место, передвигаться по аудитории, прочитать задание, оформить ответ, общаться с преподавателем).

14 Лист дополнений и изменений, внесенных в рабочую программу дисциплины

Номер изменения	Номера страниц				Всего страниц	Дата	Основание для изменения и подпись лица, проводившего изменения
	измененных	замененных	аннулированных	новых			


МИНОБРНАУКИ РОССИИ

Юго-Западный государственный университет

УТВЕРЖДАЮ:

Декан факультета

экономики и менеджмента

 Т.Ю. Ткачева

« 25 » 06 2021 г.

РАБОЧАЯ ПРОГРАММА ДИСЦИПЛИНЫ

Информатика

(наименование дисциплины)

ОПОП ВО 38.03.01 Экономика

шифр и наименование направления подготовки (специальности)

направленность (профиль, специализация) «Бухгалтерский учёт, анализ и аудит»

наименование направленности (профиля, специализации)

форма обучения очно-заочная

(очная, очно-заочная, заочная)

Курск – 2021

Рабочая программа дисциплины составлена в соответствии с ФГОС ВО – бакалавриат (специалитет, магистратура) по направлению подготовки (специальности) 38.03.01 Экономика на основании учебного плана ОПОП ВО 38.03.01 Экономика, направленность (профиль, специализация) «Бухгалтерский учёт, анализ и аудит», одобренного Ученым советом университета (протокол №9 «15» июня 2021 г.).

Рабочая программа дисциплины обсуждена и рекомендована к реализации в образовательном процессе для обучения студентов по ОПОП ВО 38.03.01 Экономика, направленность (профиль, специализация) «Бухгалтерский учёт, анализ и аудит» на заседании кафедры программной инженерии №12 «02» 07 2021 г.

(наименование кафедры, дата, номер протокола)

Зав. кафедрой _____ Малышев А.В.

Разработчик программы

к.т.н., _____ Конаныхина Т.Н.

Согласовано: на заседании кафедры ЭУиА №10 «11» 06 2021 г.

Зав. кафедрой _____ Бессонова Е.А.

Директор научной библиотеки _____ Макаровская В.Г.

Рабочая программа дисциплины пересмотрена, обсуждена и рекомендована к реализации в образовательном процессе на основании учебного плана 38.03.01 Экономика, направленность (профиль, специализация) «Бухгалтерский учёт, анализ и аудит», одобренного Ученым советом университета протокол №7 «21» 02 2021 г., на заседании кафедры №4 №12.01.07.22.

(наименование кафедры, дата, номер протокола)

Зав. кафедрой _____ Малышев А.В.

Рабочая программа дисциплины пересмотрена, обсуждена и рекомендована к реализации в образовательном процессе на основании учебного плана ОПОП ВО 38.03.01 Экономика, направленность (профиль, специализация) «Бухгалтерский учёт, анализ и аудит», одобренного Ученым советом университета протокол №9 «27» 02 2021 г., на заседании кафедры №4 №12.01.07.22.

(наименование кафедры, дата, номер протокола)


Зав. кафедрой _____ Малышев А.В.

Рабочая программа дисциплины пересмотрена, обсуждена и рекомендована к реализации в образовательном процессе на основании учебного плана ОПОП ВО 38.03.01 Экономика, направленность (профиль, специализация) «Бухгалтерский учёт, анализ и аудит», одобренного Ученым советом университета протокол №9 «28» 03 2021 г., на заседании кафедры №4 №12.01.07.22.

(наименование кафедры, дата, номер протокола)

Зав. кафедрой _____ Малышев А.В.

Рабочая программа дисциплины пересмотрена, обсуждена и рекомендована к реализации в образовательном процессе на основании учебного плана ОПОП ВО 38.03.01 Экономика, направленность (профиль) «Бухгалтерский учет, анализ и аудит», одобренного Ученым советом университета протокол № 9 «31» 03 2025 г., на заседании кафедры Промышленной инженерии №12 от 30.06.25

Зав.кафедрой  Мамашев А.В.

Рабочая программа дисциплины пересмотрена, обсуждена и рекомендована к реализации в образовательном процессе на основании учебного плана ОПОП ВО 38.03.01 Экономика, направленность (профиль) «Бухгалтерский учет, анализ и аудит», одобренного Ученым советом университета протокол № ___ «___» ___ 20__ г., на заседании

Зав.кафедрой _____

Рабочая программа дисциплины пересмотрена, обсуждена и рекомендована к реализации в образовательном процессе на основании учебного плана ОПОП ВО 38.03.01 Экономика, направленность (профиль) «Бухгалтерский учет, анализ и аудит», одобренного Ученым советом университета протокол № ___ «___» ___ 20__ г., на заседании

Зав.кафедрой _____

Рабочая программа дисциплины пересмотрена, обсуждена и рекомендована к реализации в образовательном процессе на основании учебного плана ОПОП ВО 38.03.01 Экономика, направленность (профиль) «Бухгалтерский учет, анализ и аудит», одобренного Ученым советом университета протокол № ___ «___» ___ 20__ г., на заседании

Зав.кафедрой _____

Рабочая программа дисциплины пересмотрена, обсуждена и рекомендована к реализации в образовательном процессе на основании учебного плана ОПОП ВО 38.03.01 Экономика, направленность (профиль) «Бухгалтерский учет, анализ и аудит», одобренного Ученым советом университета протокол № ___ «___» ___ 20__ г., на заседании

Зав.кафедрой _____

1 Цель и задачи дисциплины. Перечень планируемых результатов обучения по дисциплине, соотнесенных с планируемыми результатами освоения основной профессиональной образовательной программы

1.1 Цель дисциплины

Формирование у студентов базовых знаний об основных понятиях информатики, фундаментальных понятиях об информации, методах её представления, хранения, обработки и передачи; навыков использования программных и аппаратных средств персонального компьютера, ознакомление с современными информационными технологиями и получения навыков грамотного использования наиболее востребованных офисных приложений.

1.2 Задачи дисциплины

1. знакомство студентов с основными понятиями информатики;
2. дать представление о понятии информация, методах ее хранения и обработки, сущности, назначении и видах информационных процессов, информационных технологий;
3. изучение форм и способов представления числовой информации и методы их взаимного преобразования;
4. формирование способностей понимания сущности и значения информации в развитии общества;
5. формирование способностей использования универсальных пакетов прикладных программ;
6. формирование способности применять в практической деятельности основные концепции, принципов, теорий и фактов, связанных с информатикой.

1.3 Перечень планируемых результатов обучения по дисциплине, соотнесенных с планируемыми результатами освоения основной профессиональной образовательной программы

Таблица 1.3 – Результаты обучения по дисциплине

<i>Планируемые результаты освоения основной профессиональной образовательной программы (компетенции, закрепленные за дисциплиной)</i>		<i>Код и наименование индикатора достижения компетенции, закрепленного за дисциплиной</i>	<i>Планируемые результаты обучения по дисциплине, соотнесенные с индикаторами достижения компетенций</i>
<i>код компетенции</i>	<i>наименование компетенции</i>		
УК-1	Способен осуществлять поиск, критический анализ и синтез информации, применять системный подход для решения поставленных задач	УК-1.2 Определяет и ранжирует информацию, требуемую для решения поставленной задачи	Знать: форматы представления информации; организацию хранения данных в ЭВМ; функции стандартных программ. Уметь: представлять информацию в требуемом формате; выбирать стандартную программу для обработки данных; выбрать стандартную программу для анализа данных; Владеть: навыками применения стандартных программ для обработки данных; навыками применения стандартных программ для анализа данных; навыками поиска информации в глобальной сети Интернет.

Планируемые результаты освоения основной профессиональной образовательной программы (компетенции, закрепленные за дисциплиной)		Код и наименование индикатора достижения компетенции, закрепленного за дисциплиной	Планируемые результаты обучения по дисциплине, соотнесенные с индикаторами достижения компетенций
код компетенции	наименование компетенции		
		УК-1.3 Осуществляет поиск информации для решения поставленной задачи по различным типам запросов	Знать: общие принципы работы компьютерной техники; организации хранения данных в ЭВМ; информационные технологии обработки и анализа информации. Уметь: выполнять сбор данных с применением информационных технологий; выполнять обработку данных с применением информационных и компьютерных технологий; выполнять анализ данных с применением информационных и компьютерных технологий. Владеть: навыками применения стандартных программ для обработки данных; навыками применения стандартных программ для анализа данных; навыками решения задач профессиональной деятельности с применением информационных, компьютерных и сетевых технологий.
ОПК-5	Способен использовать современные информационные технологии и программные средства при решении профессиональных задач.	ОПК-5.1 Анализирует возможности программных средств для решения практических задач	Знать: виды и типы программного обеспечения, архитектуру современных ЭВМ Уметь: анализировать возможности программных средств для решения практических задач Владеть: навыками анализа возможности программных средств для решения практических задач
		ОПК-5.2 Осуществляет выбор информационных технологий и программных средств с учетом специфики	Знать: методики использования программных средств для решения практических задач Уметь: выбирать методики использования

Планируемые результаты освоения основной профессиональной образовательной программы (компетенции, закрепленные за дисциплиной)		Код и наименование индикатора достижения компетенции, закрепленного за дисциплиной	Планируемые результаты обучения по дисциплине, соотнесенные с индикаторами достижения компетенций
код компетенции	наименование компетенции		
		ки области профессиональной деятельности	программных средств для решения практических задач Владеть: навыками перевода из системы счисления в систему счисления, перевода из прямой код в дополнительный, сложения положительных и отрицательных чисел, умножения и деления двоичных чисел, определения переполнения разрядной сетки
		ОПК-5.3 Решает профессиональные задачи с использованием современных информационных технологий и программных средств	Знать: виды и типы программного обеспечения, архитектуру современных ЭВМ Уметь: использовать программные средства для решения практических задач Владеть: навыками использования программных средств для решения практических задач

2 Указание места дисциплины в структуре основной профессиональной образовательной программы

Дисциплина «Информатика» входит в обязательную часть блока 1 «Дисциплины (модули)» основной профессиональной образовательной программы – программы бакалавриата 38.03.01 Экономика (профиль, специализация) «Бухгалтерский учёт, анализ и аудит». Дисциплина изучается на 2 курсе в 3 семестре.

3 Объем дисциплины в зачетных единицах с указанием количества академических или астрономических часов, выделенных на контактную работу обучающихся с преподавателем (по видам учебных занятий) и на самостоятельную работу обучающихся

Общая трудоемкость (объем) дисциплины составляет 3 зачетные единицы (з.е.), 108 академических часов.

Таблица 3 – Объем дисциплины

Виды учебной работы	Всего, часов
Общая трудоемкость дисциплины	108
Контактная работа обучающихся с преподавателем по видам учебных занятий (всего)	16
в том числе:	
лекции	8
лабораторные занятия	8
практические занятия	0
Самостоятельная работа обучающихся (всего)	87,9
Контроль (подготовка к экзамену)	4
Контактная работа по промежуточной аттестации (всего АттКР)	0,1
в том числе:	
зачет	0,1
зачет с оценкой	не предусмотрен
курсовая работа (проект)	не предусмотрена
экзамен (включая консультацию перед экзаменом)	не предусмотрен

4 Содержание дисциплины, структурированное по темам (разделам) с указанием отведенного на них количества академических часов и видов учебных занятий

4.1 Содержание дисциплины

Таблица 4.1.1 – Содержание дисциплины, структурированное по темам (разделам)

№	Раздел (тема) дисциплины	Содержание
1	2	3
1	Основные понятия информатики	Что такое информатика. Информация, сигнал, данные. Свойства информации, формы представления информации. Меры и единицы количества и объема информации. Системы передачи информации. Основные структуры данных.
2	История создания ЭВМ	Краткая история создания ЭВМ. Поколения ЭВМ. Вклад советских ученых в создание ЭВМ. Тенденции развития персональных компьютеров. Квантовые компьютеры. Суперкомпьютеры
3	Кодирование информации	Кодирование текстовой, числовой, звуковой информации, изображений и видеоинформации. Компьютерная графика и её виды, создание компьютерных игр
4	Системы счисления	Система счисления. Однородные и неоднородные системы счисления. Диапазоны представления чисел. Перевод чисел из одной системы счисления в другую.
5	Представление положительных и отрицательных чисел в памяти компьютера	Прямой, обратный и дополнительный код числа. Изображение чисел с плавающей точкой (полулогарифмическая форма).

№	Раздел (тема) дисциплины	Содержание
6	Арифметические действия над десятичными и двоичными числами	Арифметические операции (сложение/вычитание) в двоичной системе счисления. Операция сложения положительного числа и отрицательного числа, представленного в прямом коде. Операция сложения положительного числа и отрицательного числа, представленного в дополнительном коде. Признак переполнения разрядной сетки.
7	Архитектура ЭВМ	Архитектура по фон Нейману. Память и её виды. Периферийные устройства. Программное обеспечение и его виды. Информационные системы и базы данных.
8	Компьютерные сети	Компьютерные сети. Серверы. Облачные технологии. Глобальные компьютерные сети. История создания сети Интернет. Принципы работы в сети Интернет. Адресация в Интернет. IP-адреса. Доменная система имен.
9.	Основные требования информационной безопасности	Виды угроз. Источник угроз информационной безопасности. Средства защиты информации. Компьютерные вирусы.

Таблица 4.1.2 – Содержание дисциплины и его методическое обеспечение

№ п/п	Раздел (тема) дисциплины	Виды деятельности			Учебно-методические материалы	Формы текущего контроля успеваемости (по неделям семестра)	Компетенции
		лек., час	№ лаб.	№ пр.			
1	2	3	4	5	6	7	8
1	Основные понятия информатики	0,5			У-1-4 МУ-1	Т(4)	УК-1 ОПК-5
2	История создания ЭВМ	0,5			У-1-4 МУ-1	Т(4)	УК-1 ОПК-5
3	Кодирование информации	1			У-1-4 МУ-1	Т(6)	УК-1 ОПК-5
4	Системы счисления	1			У-1-4 МУ-1	Т(6)	УК-1 ОПК-5
5	Представление положительных и отрицательных чисел в памяти компьютера	1			У-1-4 МУ-1	Т(8)	УК-1 ОПК-5
6	Арифметические действия над десятичными и двоичными числами	1			У-1-4 МУ-1	Т(10)	УК-1 ОПК-5
7	Архитектура ЭВМ	1	1, 2, 3, 4, 5, 6		У-1-4 МУ-1, 2	Т(12), ЗЛ (6, 8, 10, 12, 14, 16)	УК-1 ОПК-5
8	Компьютерные сети	1			У-1-4 МУ-1	Т(14)	УК-1 ОПК-5
9	Основные требования информационной безопасности	1			У-1-4 МУ-1	Т(16)	УК-1 ОПК-5

С – собеседование, ЗЛ – защита лабораторной работы

4.2 Лабораторные работы и (или) практические занятия

4.2.1 Лабораторные работы

Таблица 4.2.1 – Лабораторные работы

№	Наименование лабораторной работы	Объем, час.
1	2	3
1	Первичные настройки параметров печатного документа MS Word	2
2	Создание списков и автоматического оглавления MS Word	2
3	Создание и форматирование таблиц MS Word	1
4	Создание и обработка графических объектов MS Word	1
5	Создание, автозаполнение, редактирование таблиц, введение формул в таблицах MicrosoftExcel	1
6	Формулы, функции и диаграммы MicrosoftExcel	1
Итого		8

4.3 Самостоятельная работа студентов (СРС)

Таблица 4.3 – Самостоятельная работа студентов

№ раздела (темы)	Название раздела (темы) дисциплины	Срок выполнения	Время, затрачиваемое на СРС, час
1	2	3	4
1	Основные понятия информатики	1-2	10
2	История создания ЭВМ	3-4	10
3	Кодирование информации	5-6	10
4	Системы счисления	7-8	10
5	Представление положительных и отрицательных чисел в памяти компьютера	9-10	10
6	Арифметические действия над десятичными и двоичными числами	11-12	10
7	Архитектура ЭВМ	13-14	10
8	Компьютерные сети	15-16	10
9	Основные требования информационной безопасности	17-18	7,9
Итого:			87,9

5 Перечень учебно-методического обеспечения для самостоятельной работы обучающихся по дисциплине

Студенты могут при самостоятельном изучении отдельных тем и вопросов дисциплин пользоваться учебно-наглядными пособиями, учебным оборудованием и методическими разработками кафедры в рабочее время, установленное Правилами внутреннего распорядка работников.

Учебно-методическое обеспечение для самостоятельной работы обучающихся по данной дисциплине организуется:

библиотекой университета:

- библиотечный фонд укомплектован учебной, методической, научной, периодической, справочной и художественной литературой в соответствии с УП и данной РПД;
- имеется доступ к основным информационным образовательным ресурсам, информационной базе данных, в том числе библиографической, возможность выхода в Интернет.

кафедрой:

- путем обеспечения доступности всего необходимого учебно-методического и справочного материала;
- путем предоставления сведений о наличии учебно-методической литературы, современных программных средств.
- путем разработки:
 - методических рекомендаций, пособий по организации самостоятельной работы студентов;
 - тем рефератов;
 - вопросов к зачету;
 - методических указаний к выполнению лабораторных работ.

типографией университета:

- помощь авторам в подготовке и издании научной, учебной и методической литературы;
- удовлетворение потребности в тиражировании научной, учебной и методической литературы.

6 Образовательные технологии. Технологии использования воспитательного потенциала дисциплины.

Реализация компетентного подхода предусматривает широкое использование в образовательном процессе активных и интерактивных форм проведения занятий в сочетании с внеаудиторной работой с целью формирования общепрофессиональных компетенций обучающихся.

Таблица 6.1 – Интерактивные образовательные технологии, используемые при проведении аудиторных занятий

№	Наименование раздела (темы лекции, практического или лабораторного занятия)	Используемые интерактивные образовательные технологии	Объем, час.
1	2	3	4
1	Лабораторная работа «Первичные настройки параметров печатного документа MS Word»	Разбор конкретных ситуаций	1
2	Лабораторная работа «Создание списков и автоматического оглавления MS Word»	Разбор конкретных ситуаций	0,5
3	Лабораторная работа «Создание и форматирование таблиц MS Word»	Разбор конкретных ситуаций	0,25
4	Лабораторная работа «Создание и обработка графических объектов MS Word»	Разбор конкретных ситуаций	0,25
5	Лабораторная работа «Создание, автозаполнение, редактирование таблиц, введение формул в таблицах MicrosoftExcel»	Разбор конкретных ситуаций	0,25
6	Лабораторная работа «Формулы, функции и диаграммы MicrosoftExcel»	Разбор конкретных ситуаций	0,25
7	Лекция «Основные понятия информатики»	Разбор конкретных ситуаций	0,25
8	Лекция «Кодирование информации»	Разбор конкретных ситуаций	0,25
9	Лекция «Представление положительных и отрицательных чисел в памяти компьютера»	Разбор конкретных ситуаций	0,25
10	Лекция «Арифметические действия над десятичными и двоичными числами»	Разбор конкретных ситуаций	0,25
11	Лекция «Архитектура ЭВМ»	Разбор конкретных ситуаций	0,25
12	Лекция «Компьютерные сети»	Разбор конкретных ситуаций	0,25
13	Лекция «Основные требования информационной безопасности»	Разбор конкретных ситуаций	0,5
Итого:			4

Содержание дисциплины обладает значительным воспитательным потенциалом, поскольку в нем аккумулирован научный опыт человечества. Реализация воспитательного потенциала дисциплины осуществляется в рамках единого образовательного и воспитательного процесса и способствует непрерывному развитию личности каждого обучающегося. Дисциплина вносит значимый вклад в формирование общей и профессиональной культуры обучающихся. Содержание дисциплины способствует профессионально-трудовому воспитанию обучающихся.

Реализация воспитательного потенциала дисциплины подразумевает:

- целенаправленный отбор преподавателем и включение в лекционный материал, материал для лабораторных занятий содержания, демонстрирующего обучающимся образцы настоящего научного подвижничества создателей и представителей данной отрасли науки, высокого профессионализма ученых, их ответственности за результаты и последствия деятельности для природы, человека и общества; примеры подлинной нравственности людей, причастных к развитию науки, а также примеры творческого мышления;

- применение технологий, форм и методов преподавания дисциплины, имеющих высокий воспитательный эффект за счет создания условий для взаимодействия обучающихся с преподавателем, другими обучающимися (разбор конкретных ситуаций);

- личный пример преподавателя, демонстрацию им в образовательной деятельности и общении с обучающимися за рамками образовательного процесса высокой общей и профессиональной культуры.

Реализация воспитательного потенциала дисциплины на учебных занятиях направлена на поддержание в университете единой развивающей образовательной и воспитательной среды. Реализация воспитательного потенциала дисциплины в ходе самостоятельной работы обучающихся способствует развитию в них целеустремленности, инициативности, креативности, ответственности за результаты своей работы – качеств, необходимых для успешной социализации и профессионального становления.

7 Фонд оценочных средств для проведения промежуточной аттестации обучающихся по дисциплине

7.1 Перечень компетенций с указанием этапов их формирования в процессе освоения основной профессиональной образовательной программы

Таблица 7.1 – Этапы формирования компетенций

Код и наименование компетенции	Этапы* формирования компетенций и дисциплины (модули) и практики, при изучении/ прохождении которых формируется данная компетенция		
	начальный	основной	завершающий
1	2	3	4
УК-1 Способен осуществлять поиск, критический анализ и синтез информации, применять системный подход для решения поставленных задач	Математический анализ Информатика Статистика	Мировая экономика и международные экономические отношения	Производственная технологическая (проектно-технологическая) практика
ОПК-5 Способен использовать современные информационные технологии и программные средства при реше-	Основы бухгалтерского учета Информатика Финансовые тех-	Налоги и налоговые системы Учебная ознакомительная практика Бухгалтерский финансовый учет и отчетность	

нии профессиональных задач	нологии Принятие управ- ленческих реше- ний	
----------------------------	--	--

7.2 Описание показателей и критериев оценивания компетенций на различных этапах их формирования, описание шкал оценивания

Таблица 7.2 – Показатели и критерии оценивания компетенций, шкала оценивания

Код компетенции/ этап (указывается название этапа из п.7.1)	Показатели оценивания компетенций (индикаторы достижения компетенций, закрепленные за дисциплиной)	Критерии и шкала оценивания компетенций		
		Пороговый уровень («удовлетворительно»)	Продвинутый уровень (хорошо)	Высокий уровень («отлично»)
1	2	3	4	5
УК-1 начальный	УК-1.2 Определяет и ранжирует информацию, требуемую для решения поставленной задачи ОПК-1.3 Осуществляет поиск информации для решения поставленной задачи по различным типам запросов	Знать: – форматы представления информации. Уметь: – представлять информацию в требуемом формате. Владеть: – навыками применения стандартных программ для обработки данных.	Знать: – форматы представления информации; - основные требования информационной безопасности – организацию хранения данных в ЭВМ. Уметь: – представлять информацию в требуемом формате; – выбирать стандартную программу для обработки данных. Владеть: – навыками применения стандартных программ для обработки данных;	Знать: – форматы представления информации; – организацию хранения данных в ЭВМ; - основные требования информационной безопасности; - принципы работы сети Интернет и других компьютерных сетей, -современные виды и типы программного обеспечения Уметь: – представлять информацию в требуемом формате; – выбирать стандартную программу для обработки данных; – использовать Владеть: – навыками применения стандартных программ для обработки данных;

Код компетенции/ этап (указывается название этапа из п.7.1)	Показатели оценивания компетенций (индикаторы достижения компетенций, закрепленные за дисциплиной)	Критерии и шкала оценивания компетенций		
		Пороговый уровень («удовлетворительно»)	Продвинутый уровень (хорошо)	Высокий уровень («отлично»)
1	2	3	4	5
			– навыками применения стандартных программ для анализа данных.	– навыками применения стандартных программ для анализа данных; – навыками поиска информации в глобальной сети Интернет.
ОПК-5 начальный	ОПК-5.1 Использует информационно-коммуникационные технологии для поиска необходимой информации ОПК-5.2 Осуществляет выбор информационных технологий и программных средств с учетом специфики области профессиональной деятельности ОПК-5.3 Решает профессиональные задачи с использованием современных информационных технологий и программных средств	Знать: архитектуру современных ЭВМ, способы перевода из системы счисления в систему счисления и методы выполнения арифметических операций с двоичными числами Уметь: анализировать возможности программных средств для решения практических задач, производить арифметические действия над десятичными и двоичными числами (сложение и вычитание) Владеть: навыками анализа возможности про-	Знать: виды и типы программного обеспечения, архитектуру современных ЭВМ, способы перевода из системы счисления в систему счисления и методы выполнения арифметических операций с двоичными числами, методики использования программных средств для решения практических задач Уметь: анализировать возможности программных средств для решения	Знать: виды и типы программного обеспечения, архитектуру современных ЭВМ, способы перевода из системы счисления в систему счисления и методы выполнения арифметических операций с двоичными числами, включая ускоренные методы, методики использования программных средств для решения практических задач Уметь: анализировать возможности программных средств для решения практических задач, производить арифметические действия над десятичными и двоичными числами (сложение, вычитание, умножение и деление, ускоренные

Код компетенции/ этап (указывается название этапа из п.7.1)	Показатели оценивания компетенций (индикаторы достижения компетенций, закрепленные за дисциплиной)	Критерии и шкала оценивания компетенций		
		Пороговый уровень («удовлетворительно»)	Продвинутый уровень (хорошо)	Высокий уровень («отлично»)
1	2	3	4	5
		граммных средств для решения практических задач, навыками перевода из системы счисления в систему счисления, перевода из прямой код в дополнительный	практических задач, производить арифметические действия над десятичными и двоичными числами (сложение, вычитание, умножение и деление) Владеть: навыками анализа возможности программных средств для решения практических задач, навыками перевода из системы счисления в систему счисления, перевода из прямой код в дополнительный, сложения положительных и отрицательных чисел,	методы) Владеть: навыками анализа возможности программных средств для решения практических задач, навыками перевода из системы счисления в систему счисления, перевода из прямой код в дополнительный, сложения положительных и отрицательных чисел, умножения и деления двоичных чисел, определения переполнения разрядной сетки

7.3 Типовые контрольные задания или иные материалы, необходимые для оценки знаний, умений, навыков и (или) опыта деятельности, характеризующих этапы формирования компетенций в процессе освоения основной профессиональной образовательной программы

Таблица 7.3 - Паспорт комплекта оценочных средств для текущего контроля успеваемости

№ п/п	Раздел (тема) дисциплины	Код контролируемой компетенции (или её части)	Технология формирования	Оценочные средства		Описание шкал оценивания
				Наименование	№№ заданий	
1	2	3	4	5	6	7
1	Основные понятия информатики	УК-1 ОПК-5	ИМЛ, СРС	Т	1-8	Согласно табл. 7.2 РПД
2	История создания ЭВМ	УК-1 ОПК-5	ИМЛ, СРС	Т	9-12	Согласно табл. 7.2 РПД
3	Кодирование информации	УК-1 ОПК-5	ИМЛ, СРС	Т	13-18	Согласно табл. 7.2 РПД
4	Системы счисления	УК-1 ОПК-5	ИМЛ, СРС	Т	19-28	Согласно табл. 7.2 РПД
5	Представление положительных и отрицательных чисел в памяти компьютера	УК-1 ОПК-5	ИМЛ, СРС	Т	29-33	Согласно табл. 7.2 РПД
6	Арифметические действия над десятичными и двоичными числами	УК-1 ОПК-5	ИМЛ, СРС	Т	34-36	Согласно табл. 7.2 РПД
7	Архитектура ЭВМ	УК-1 ОПК-5	ИМЛ, СРС, ЗЛР	Т	37-44	Согласно табл. 7.2 РПД
				ЗЛР1	1-7	
				ЗЛР2	8-10	
				ЗЛР3	11-14	
				ЗЛР4	15-17	
				ЗЛР5	18-22	
ЗЛР6	23-27					
8	Компьютерные сети	УК-1 ОПК-5	ИМЛ, СРС	Т	45-51	Согласно табл. 7.2 РПД
9	Основные требования информационной безопасности	УК-1 ОПК-5	ИМЛ, СРС	Т	52-56	Согласно табл. 7.2 РПД

Примеры типовых контрольных заданий для проведения текущего контроля успеваемости

Тестирование лекция №1: Основные понятия информатики

1. Информация - это

Вариант 1: любые сведения, принимаемые и передаваемые, сохраняемые различными источниками

Вариант 2: изменение физической величины, несущее информацию, кодированную определённым способом, либо синхронизированное (заранее оговоренное с получателем) отсутствие изменения физической величины

Вариант 3: зарегистрированная информация; представление фактов, понятий или инструкций в форме, приемлемой для общения, интерпретации, или обработки человеком или с помощью автоматических средств

2. Информатика — это:

Вариант 1: прикладная наука

Вариант 2: гуманитарная наука

Вариант 3: общественная наука

3. Сигнал - это

Вариант 1: изменение физической величины, несущее информацию, кодированную определённым способом, либо синхронизированное (заранее оговоренное с получателем) отсутствие изменения физической величины

Вариант 2: любые сведения, принимаемые и передаваемые, сохраняемые различными источниками

Вариант 3: зарегистрированная информация; представление фактов, понятий или инструкций в форме, приемлемой для общения, интерпретации, или обработки человеком или с помощью автоматических средств

Тестирование для защиты «Лабораторная работа №1»

1. Какую комбинацию клавиш следует применить, чтобы выделить весь документ

Вариант 1: Ctrl +A

Вариант 2: Ctrl +C

Вариант 3: Ctrl +V

2. Какую комбинацию клавиш следует применить, чтобы вставить в текст разрыв страницы

Вариант 1: Ctrl +enter

Вариант 2: Ctrl +A

Вариант 3: Ctrl +C

3. Колонтитул – это:

Вариант 1: область, которая находится в верхнем и нижнем поле и предназначается для помещения названия работы над текстом каждой страницы

Вариант 2: внешний вид печатных знаков, который пользователь видит в окне текстового редактора

Вариант 3: верхняя строка окна редактора Word, которая содержит в себе панель команд (например, «Вставка», «Конструктор», «Макет» и т. д.).

4. Что позволяет увидеть включенная кнопка «Отобразить все символы»?

Вариант 1: пробелы между словами и конец абзаца

Вариант 2: все знаки препинания

Вариант 3: ошибки в тексте

5. Какой параметр форматирования нельзя настроить в диалоговом окне Абзац?

Вариант 1: цвет

Вариант 2: междустрочный интервал

Вариант 3: выравнивание текста

Вариант 4: отступ

Вариант 5: убрать интервалы между абзацами

6. Что нельзя настроить в диалоговом окне Шрифт?

Вариант 1: выбор используемого языка

Вариант 2: цвет символов

Вариант 3: расстояние между символами

Вариант 4: верхний индекс

7. Как вставить номера страниц в документ?

Вариант 1: Вставка / номер страницы

Вариант 2: написать номер в колонтитуле

Вариант 3: написать номер внизу страницы

Полностью оценочные материалы и оценочные средства для проведения текущего контроля успеваемости представлены в УММ по дисциплине.

Типовые задания для проведения промежуточной аттестации обучающихся

Промежуточная аттестация по дисциплине проводится в форме зачета. Зачет проводится в виде компьютерного тестирования.

Для тестирования используются контрольно-измерительные материалы (КИМ) – вопросы и задания в тестовой форме, составляющие банк тестовых заданий (БТЗ) по дисциплине, утвержденный в установленном в университете порядке.

Проверяемыми на промежуточной аттестации элементами содержания являются темы дисциплины, указанные в разделе 4 настоящей программы. Все темы дисциплины отражены в КИМ в равных долях (%). БТЗ включает в

себя не менее 100 заданий и постоянно пополняется. БТЗ хранится на бумажном носителе в составе УММ и электронном виде в ЭИОС университета.

Для проверки *знаний* используются вопросы и задания в различных формах:

- закрытой (с выбором одного или нескольких правильных ответов),
- открытой (необходимо вписать правильный ответ),
- на установление правильной последовательности,
- на установление соответствия.

Умения, навыки (или опыт деятельности) и компетенции проверяются с помощью компетентностно-ориентированных задач (ситуационных, производственных или кейсового характера) и различного вида конструкторов.

Все задачи являются многоходовыми. Некоторые задачи, проверяющие уровень сформированности компетенций, являются многовариантными. Часть умений, навыков и компетенций прямо не отражена в формулировках задач, но они могут быть проявлены обучающимися при их решении.

В каждый вариант КИМ включаются задания по каждому проверяемому элементу содержания во всех перечисленных выше формах и разного уровня сложности. Такой формат КИМ позволяет объективно определить качество освоения обучающимися основных элементов содержания дисциплины и уровень сформированности компетенций.

Примеры типовых заданий для проведения промежуточной аттестации обучающихся

Задание в закрытой форме:

Двоичные числа можно преобразовывать в десятичные:

1. суммирование степеней двойки, которые соответствуют биту 1 в двоичном числе
2. суммирование степеней двойки, которые соответствуют биту 0 в двоичном числе
3. умножение степеней двойки, которые соответствуют биту 1 в двоичном числе
4. умножение степеней двойки, которые соответствуют биту 0 в двоичном числе

Задание в открытой форме:

Сервер – это _____

Задания на установление правильной последовательности

1. Установите последовательность единиц измерения информации по возрастанию

1 Кбайт (один килобайт)

- 1 Мбайт (один мегабайт)
- 1 Йбайт (один йоттабайт)
- 1 Эбайт (один эксабайт)
- 1 Тбайт (один терабайт)
- 1 Пбайт (один петабайт)
- 1 Збайт (один зеттабайт)
- 1 Гбайт (один гигабайт)

Задания на установление соответствия

Установите парильное соответствие

Синтаксическая мера информации	используется для измерения смыслового содержания информации
Семантическая мера информации	оперирует с обезличенной информацией, не выражающей смыслового отношения к объекту. На синтаксическом уровне учитываются тип носителя и способ представления информации, скорость передачи и обработки, размеры кодов представления информации
Прагматическая мера информации (аксиологический подход)	определяет полезность информации (ценность) для достижения пользователем поставленной цели

Компетентностно-ориентированная задача:

1. Перевести число 111 из десятичной системы счисления в восьмиричную.
2. Сложить числа 1011 и 1111. Результат сложения перевести в десятичную систему счисления.

Полностью оценочные материалы и оценочные средства для проведения промежуточной аттестации обучающихся представлены в УММ по дисциплине.

7.4 Методические материалы, определяющие процедуры оценивания знаний, умений, навыков и (или) опыта деятельности, характеризующих этапы формирования компетенций

Процедуры оценивания знаний, умений, навыков и (или) опыта деятельности, характеризующих этапы формирования компетенций, регулируются следующими нормативными актами университета:

– положение П 02.016 «О балльно-рейтинговой системе оценивания результатов обучения по дисциплинам (модулям) и практикам при освоении обучающимися образовательных программ»;

– методические указания, используемые в образовательном процессе, указанные в списке литературы.

Для *текущего контроля успеваемости* по дисциплине в рамках действующей в университете балльно-рейтинговой системы применяется следующий порядок начисления баллов:

Таблица 7.4 – Порядок начисления баллов в рамках БРС

Форма контроля	Минимальный балл		Максимальный балл	
	Балл	Примечание	Балл	Примечание
1	2	3	4	5
Лабораторная работа № 1	3	Выполнил лабораторную работу с существенными замечаниями, прошел тестирование по теме лабораторной работы с 50% правильных ответов	5	Выполнил лабораторную работу без замечаний и прошел тестирование с долей правильных ответов более 50%
Лабораторная работа № 2	3	Выполнил лабораторную работу с существенными замечаниями, прошел тестирование по теме лабораторной работы с 50% правильных ответов	5	Выполнил лабораторную работу без замечаний и прошел тестирование с долей правильных ответов более 50%
Лабораторная работа № 3	2	Выполнил лабораторную работу с существенными замечаниями, прошел тестирование по теме лабораторной работы с 50% правильных ответов	5	Выполнил лабораторную работу без замечаний и прошел тестирование с долей правильных ответов более 50%
Лабораторная работа № 4	2	Выполнил лабораторную работу с существенными замечаниями, прошел тестирование по теме лабораторной работы с 50% правильных ответов	5	Выполнил лабораторную работу без замечаний и прошел тестирование с долей правильных ответов более 50%
Лабораторная работа № 5	2	Выполнил лабораторную работу с существенными замечаниями, прошел тестирование по теме лабораторной работы с	5	Выполнил лабораторную работу без замечаний и прошел тестирование с долей правильных

		50% правильных ответов		ответов более 50%
Лабораторная работа № 6	3	Выполнил лабораторную работу с существенными замечаниями, прошел тестирование по теме лабораторной работы с 50% правильных ответов	5	Выполнил лабораторную работу без замечаний и прошел тестирование с долей правильных ответов более 50%
Тестирование лекция 1	1	доля правильных ответов от 50% до 80%	2	доля правильных ответов более 80%
Тестирование лекция 2	1	доля правильных ответов от 50% до 80%	2	доля правильных ответов более 80%
Тестирование лекция 3	1	доля правильных ответов от 50% до 80%	2	доля правильных ответов более 80%
Тестирование лекция 4	1	доля правильных ответов от 50% до 80%	2	доля правильных ответов более 80%
Тестирование лекция 4	1	доля правильных ответов от 50% до 80%	2	доля правильных ответов более 80%
Тестирование лекция 6	1	доля правильных ответов от 50% до 80%	2	доля правильных ответов более 80%
Тестирование лекция 7	1	доля правильных ответов от 50% до 80%	2	доля правильных ответов более 80%
Тестирование лекция 8	1	доля правильных ответов от 50% до 80%	2	доля правильных ответов более 80%
Тестирование лекция 9	1	доля правильных ответов от 50% до 80%	2	доля правильных ответов более 80%
Итого	24		48	
Посещаемость	0	Не посетил ни одного занятия	16	Посетил все занятия
Экзамен	0	Не ответили ни на один вопрос	36	Правильно ответил на все вопросы
Итого	24		100	

Для промежуточной аттестации обучающихся, проводимой в виде тестирования, используется следующая методика оценивания знаний, умений, навыков и (или) опыта деятельности. В каждом варианте КИМ –16 заданий (15 вопросов и одна задача).

Каждый верный ответ оценивается следующим образом:

- задание в закрытой форме – 2 балла,
- задание в открытой форме – 2 балла,
- задание на установление правильной последовательности – 2 балла,
- задание на установление соответствия – 2 балла,
- решение компетентностно-ориентированной задачи – 6 баллов.

Максимальное количество баллов за тестирование – 36 баллов.

8 Перечень основной и дополнительной учебной литературы, необходимой для освоения дисциплины

8.1 Основная учебная литература

1. Мурат, Е. П. Информатика III : учебное пособие / Е. П. Мурат ; Министерство образования и науки Российской Федерации ; Федеральное государственное автономное образовательное учреждение высшего образования «Южный федеральный университет». - Ростов-на-Дону ; Таганрог : Издательство Южного федерального университета, 2018. - 151 с. : ил. - URL: <http://biblioclub.ru/index.php?page=book&id=499859> (дата обращения 24.09.2019). - Режим доступа: по подписке. - Текст : электронный.

2. Капустинская, Валерия Ивановна. Информатика и основы компьютерных знаний : [учебное пособие для студентов высших учебных заведений по направлениям "Конструкторско-технологическое обеспечение машиностроительных производств", "Автоматизация технологических процессов и производств"] / В. И. Капустинская, Л. В. Стародубцева, А. Г. Устинов. - Старый Оскол : ТНТ, 2016. - 247 с.- Текст : непосредственный.

8.2 Дополнительная учебная литература

3. Борзов, Дмитрий Борисович. Информатика : учебное пособие / Д. Б. Борзов, И. Е. Чернецкая ; Юго-Зап. гос. ун-т. - Курск : ЮЗГУ, 2010. - 305 с. - Текст : непосредственный.

4. Борзов, Дмитрий Борисович. Информатика : учебное пособие / Д. Б. Борзов, И. Е. Чернецкая ; Министерство образования и науки РФ. - Курск : ЮЗГУ, 2010. - 305 с. – Текст: электронный.

5. Информатика : учебник / Санкт-Петербургский государственный университет экономики и финансов ; под ред. В. В. Трофимова. - М. : Юрайт, 2011. - 911 с. - Текст : непосредственный.

8.3 Перечень методических указаний

1. Информатика : методические рекомендации по выполнению лабораторных работ для студентов направления подготовки 38.03.01 – Экономика / Юго-Зап. гос. ун-т ; сост. Т. Н. Говорухина. - Курск : ЮЗГУ, 2019. - 62 с. - Текст : электронный.

2. Информатика : методические рекомендации по выполнению самостоятельной работы для студентов направления подготовки 38.03.01 – Экономика / Юго-Зап. гос. ун-т ; сост. Т. Н. Говорухина. - Курск : ЮЗГУ, 2019. - 6 с. - Текст : электронный

8.4 Другие учебно-методические материалы

Отраслевые научно-технические журналы в библиотеке университета
Известия ЮЗГУ. Серия Управление, вычислительная техника, информатика. Медицинское приборостроение. ISSN 2223-1536

Вестник Московского городского педагогического университета. Серия: Информатика и информатизация образования ISSN 2072-9014

Вестник Новосибирского государственного университета. Серия: Математика, механика, информатика ISSN 1818-7897

Вестник Санкт-Петербургского университета. Прикладная математика. Информатика. Процессы управления ISSN 1811-9905

Вестник Томского государственного университета. Управление, вычислительная техника и информатика ISSN 1998-8605

Гуманитарная информатика ISSN 2304-6082

Информатика и ее применения ISSN 1992-2264

Информатика и системы управления ISSN 1814-2400

Информационные технологии и вычислительные системы ISSN 2071-8632

Искусственный интеллект и принятие решений ISSN 2071-8594

Научные ведомости Белгородского государственного университета. Серия: Экономика. Информатика ISSN 2411-3808

9 Перечень ресурсов информационно-телекоммуникационной сети «Интернет», необходимых для освоения дисциплины

1. <http://biblioclub.ru> - Электронно-библиотечная система «Университетская библиотека онлайн».

2. <http://www.consultant.ru> - Официальный сайт компании «Консультант Плюс».

10 Методические указания для обучающихся по освоению дисциплины

Основными видами аудиторной работы студента при изучении дисциплины «Информатика» являются лекции и лабораторные занятия. Студент не имеет права пропускать занятия без уважительных причин.

На лекциях излагаются и разъясняются основные понятия темы, связанные с ней теоретические и практические проблемы, даются рекомендации для самостоятельной работы. В ходе лекции студент должен внимательно слушать и конспектировать материал.

Изучение наиболее важных тем или разделов дисциплины завершают лабораторные занятия, которые обеспечивают контроль подготовленности студента; закрепление учебного материала; приобретение опыта устных публичных выступлений, ведения дискуссии, в том числе аргументации и защиты выдвигаемых положений и тезисов.

Лабораторному занятию предшествует самостоятельная работа студента, связанная с освоением материала, полученного на лекциях, и материалов, изложенных в учебниках и учебных пособиях, а также литературе, рекомендованной преподавателем.

По согласованию с преподавателем или по его заданию студенты готовят рефераты по отдельным темам дисциплины, выступают на занятиях с до-

кладами. Основу докладов составляет, как правило, содержание подготовленных студентами рефератов.

Качество учебной работы студентов преподаватель оценивает по результатам тестирования, собеседования, защиты отчетов по лабораторным работам, а также по результатам докладов.

Преподаватель уже на первых занятиях объясняет студентам, какие формы обучения следует использовать при самостоятельном изучении дисциплины «Информатика»: конспектирование учебной литературы и лекции, составление словарей понятий и терминов и т. п.

В процессе обучения преподаватели используют активные формы работы со студентами: чтение лекций, привлечение студентов к творческому процессу на лекциях, отработку студентами пропущенных лекций, участие в групповых и индивидуальных консультациях (собеседовании). Эти формы способствуют выработке у студентов умения работать с учебником и литературой. Изучение литературы составляет значительную часть самостоятельной работы студента. Это большой труд, требующий усилий и желания студента. В самом начале работы над книгой важно определить цель и направление этой работы. Прочитанное следует закрепить в памяти. Одним из приемов закрепления освоенного материала является конспектирование, без которого немислима серьезная работа над литературой. Систематическое конспектирование помогает научиться правильно, кратко и четко излагать своими словами прочитанный материал.

Самостоятельную работу следует начинать с первых занятий. От занятия к занятию нужно регулярно прочитывать конспект лекций, знакомиться с соответствующими разделами учебника, читать и конспектировать литературу по каждой теме дисциплины. Самостоятельная работа дает студентам возможность равномерно распределить нагрузку, способствует более глубокому и качественному освоению учебного материала. В случае необходимости студенты обращаются за консультацией к преподавателю по вопросам дисциплины «Информатика» с целью освоения и закрепления компетенций.

Основная цель самостоятельной работы студента при изучении дисциплины «Информатика» - закрепить теоретические знания, полученные в процессе лекционных занятий, а также сформировать практические навыки самостоятельного анализа особенностей дисциплины.

11 Перечень информационных технологий, используемых при осуществлении образовательного процесса по дисциплине, включая перечень программного обеспечения и информационных справочных систем (при необходимости)

Microsoft Office 2016 операционная система Windows
Антивирус Касперского (или ESETNOD)

12 Описание материально-технической базы, необходимой для осуществления образовательного процесса по дисциплине

Учебная аудитория для проведения занятий лекционного типа и лаборатории кафедры вычислительной техники, оснащенные учебной мебелью: столы, стулья для обучающихся; стол, стул для преподавателя; доска.

Компьютерный класс оснащенный
ПЭВМ INTELCorei3-7100/H110M-KRTL/8GB/1
TB/DVDRW/LCD21.5"/k+m/

или

персональными компьютерами ПК S1155 Intel i3 (IntelRH67/i3-2130
3/40GHz/DDRIII-4Gb/HDDSATAIII 320Gb/DVD+R/RW/450Bt/клавиатур,
мышь/23"LCDSamsungB2330 (ZKfV))

или

ПК S1155 Intel i3-2130 3.4 Hz/DDR III-4Gb/HDD SATA III320
Gb/DVD+R/RW,23 "LCD Samsung

или

2005-716, ПЭВМтип 2 (Asus- P7P55LX-/DDR3 4096Mb/Corei3-
540/SATA-11 500 GbHitachi/PCI-E 512MbМониторTFTWide 23)
в зависимости от предоставленной аудитории.

13 Особенности реализации дисциплины для инвалидов и лиц с ограниченными возможностями здоровья

При обучении лиц с ограниченными возможностями здоровья учитываются их индивидуальные психофизические особенности. Обучение инвалидов осуществляется также в соответствии с индивидуальной программой реабилитации инвалида (при наличии).

Для лиц с нарушением слуха возможно предоставление учебной информации в визуальной форме (краткий конспект лекций; тексты заданий, напечатанные увеличенным шрифтом), на аудиторных занятиях допускается присутствие ассистента, а также сурдопереводчиков и тифлосурдопереводчиков. Текущий контроль успеваемости осуществляется в письменной форме: обучающийся письменно отвечает на вопросы, письменно выполняет практические задания. Доклад (реферат) также может быть представлен в письменной форме, при этом требования к содержанию остаются теми же, а требования к качеству изложения материала (понятность, качество речи, взаимодействие с аудиторией и т. д.) заменяются на соответствующие требования, предъявляемые к письменным работам (качество оформления текста и списка литературы, грамотность, наличие иллюстрационных материалов и т.д.). Промежуточная аттестация для лиц с нарушениями слуха проводится в письменной форме, при этом используются общие критерии оценивания. При необходимости время подготовки к ответу может быть увеличено.

Для лиц с нарушением зрения допускается аудиальное предоставление информации, а также использование на аудиторных занятиях звукозаписи-

вающих устройств (диктофонов и т.д.). Допускается присутствие на занятиях ассистента (помощника), оказывающего обучающимся необходимую техническую помощь. Текущий контроль успеваемости осуществляется в устной форме. При проведении промежуточной аттестации для лиц с нарушением зрения тестирование может быть заменено на устное собеседование по вопросам.

Для лиц с ограниченными возможностями здоровья, имеющих нарушения опорно-двигательного аппарата, на аудиторных занятиях, а также при проведении процедур текущего контроля успеваемости и промежуточной аттестации могут быть предоставлены необходимые технические средства (персональный компьютер, ноутбук или другой гаджет); допускается присутствие ассистента (ассистентов), оказывающего обучающимся необходимую техническую помощь (занять рабочее место, передвигаться по аудитории, прочитать задание, оформить ответ, общаться с преподавателем).

14 Лист дополнений и изменений, внесенных в рабочую программу дисциплины

Номер изменения	Номера страниц				Всего страниц	Дата	Основание для изменения и подпись лица, проводившего изменения
	измененных	замененных	аннулированных	новых			