

Документ подписан простой электронной подписью

Информация о владельце:

ФИО: Емельянов Иван Павлович

Должность: декан МТФ

Дата подписания: 04.09.2024 16:53:03

Уникальный программный ключ:

bd504ef43b4086c45cd8210436c3dad295d08a8697ed632cc54ab852a9c86121

МИНОБРАЗОВАНИЯ И НАУКИ РОССИИ

Юго-Западный государственный университет

УТВЕРЖДАЮ:

Декан факультета

Механико-технологический

(наименование ф-та полностью)

 И.П. Емельянов

(подпись, инициалы, фамилия)

« 28 » 02 20 22 г.

РАБОЧАЯ ПРОГРАММА ДИСЦИПЛИНЫ

Безопасность жизнедеятельности

(наименование дисциплины)

ОПОП ВО 23.05.01 Наземные транспортно-технологические средства,

шифр и наименование направления подготовки (специальности)

направленность (профиль, специализация) «Автомобильная техника

в транспортных технологиях»

наименование направленности (профиля, специализации)


форма обучения очная

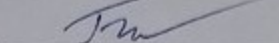
(очная, очно-заочная, заочная)

Курс – 2022

Рабочая программа дисциплины составлена в соответствии с ФГОС ВО – специалитет по направлению подготовки 23.05.01 Наземные транспортно-технологические средства и на основании учебного плана ОПОП ВО 23.05.01 Наземные транспортно-технологические средства, специализация «Автомобильная техника в транспортных технологиях», одобренного Ученым советом университета, протокол № 4 от 18.02.2022 г.

Рабочая программа дисциплины обсуждена и рекомендована к реализации в образовательном процессе для обучения студентов ОПОП ВО 23.05.01 Наземные транспортно-технологические средства, специализация «Автомобильная техника в транспортных технологиях», на заседании кафедры охраны труда и окружающей среды « 28 » 02 2022 г., протокол № 11.

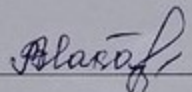
Зав. кафедрой, к.т.н., доцент  Юшин В.В.

Разработчик программы, к.б.н., доцент  Белякова О.И.

Согласовано: на заседании кафедры технологии материалов и транспорта «28» 02 2022 г., протокол № 13.

Зав. кафедрой ТМиТ  Алтухов А.Ю.

(название кафедры, дата, номер протокола, подпись заведующего кафедрой; согласование производится с кафедрами, чьи дисциплины основываются на данной дисциплине, а также при необходимости руководителями других структурных подразделений)

Директор научной библиотеки  Макаровская В.Г.

Рабочая программа дисциплины пересмотрена, обсуждена и рекомендована к реализации в образовательном процессе на основании учебного плана ОПОП ВО 23.05.01 Наземные транспортно-технологические средства, специализация «Автомобильная техника в транспортных технологиях», одобренного Ученым советом университета, протокол № 9 «27» 02 2023 г. на заседании кафедры ОТ и ОС от 30.08.2023 №1

(наименование кафедры, дата и номер протокола)

Зав. кафедрой  Юшин В.В.

Рабочая программа дисциплины пересмотрена, обсуждена и рекомендована к реализации в образовательном процессе на основании учебного плана ОПОП ВО 23.05.01 Наземные транспортно-технологические средства, специализация «Автомобильная техника в транспортных технологиях», одобренного Ученым советом университета, протокол № 9 «28» 03 2024 г. на заседании кафедры ОТ и ОС от 30.08.2024 №1

(наименование кафедры, дата и номер протокола)

Зав. кафедрой  Юшин В.В.

Рабочая программа дисциплины пересмотрена, обсуждена и рекомендована к реализации в образовательном процессе на основании учебного плана ОПОП ВО 23.05.01 Наземные транспортно-технологические средства, специализация «Автомобильная техника в транспортных технологиях», одобренного Ученым советом университета, протокол № « » 20 г. на заседании кафедры _____

(наименование кафедры, дата и номер протокола)

Зав. кафедрой _____

1 Цель и задачи дисциплины. Перечень планируемых результатов обучения по дисциплине, соотнесенных с планируемыми результатами освоения основной профессиональной образовательной программы

1.1 Цель дисциплины

Формирование профессиональной культуры безопасности (ноксологической культуры), под которой понимается готовность и способность личности использовать в профессиональной деятельности приобретенную совокупность знаний, умений и навыков для обеспечения безопасности, характера мышления и ценностных ориентаций, при которых вопросы безопасности рассматриваются в качестве приоритета.

1.2 Задачи дисциплины

- обучение прогнозированию развития негативных воздействий на человека и окружающую среду, оценка и управление профессиональными рисками;
- овладение методикой проведения контроля параметров и уровня негативных воздействий на их соответствие нормативным требованиям;
- формирование навыков организации эксплуатации и контроля состояния средств защиты;
- изучение методов идентификации источников и определения уровней опасностей на конкретных производственных участках предприятий; прогнозирования развития негативных воздействий на человека и окружающую среду;
- получение опыта участия в проектных работах в области создания средств обеспечения безопасности и защиты человека от техногенных и антропогенных воздействий;
- овладение приемами оказания первой помощи, методами защиты в условиях чрезвычайных ситуаций;
- обучение приемам комплексного анализа опасностей техносферы.

1.3 Перечень планируемых результатов обучения по дисциплине, соотнесенных с планируемыми результатами освоения основной профессиональной образовательной программы

<i>Планируемые результаты освоения основной профессиональной образовательной программы (компетенции, закрепленные за дисциплиной)</i>		<i>Код и наименование индикатора достижения компетенции, закрепленного за дисциплиной</i>	<i>Планируемые результаты обучения по дисциплине, соотнесенные с индикаторами достижения компетенций</i>
<i>код компетенции</i>	<i>наименование компетенции</i>		
УК-8	Безопасность жизнедеятельности	УК-8.1 Анализирует факторы вредного влияния на жизнедеятельность элементов среды обитания (технических средств, техно-	Знать: - основные природные и техно-сферные опасности, их свойства и характеристики. Уметь: - анализировать характер воздействия вредных и опасных

<i>Планируемые результаты освоения основной профессиональной образовательной программы (компетенции, закрепленные за дисциплиной)</i>		<i>Код и наименование индикатора достижения компетенции, закрепленного за дисциплиной</i>	<i>Планируемые результаты обучения по дисциплине, соотношенные с индикаторами достижения компетенций</i>
<i>код компетенции</i>	<i>наименование компетенции</i>		
		логических процессов, материалов, зданий и сооружений, природных и социальных явлений)	факторов на человека и природную среду. Владеть: - понятийно-терминологическим аппаратом в области безопасности.
		УК-8.2 Идентифицирует опасные и вредные факторы в рамках осуществляемой деятельности	Знать: - принципы идентификации и оценки опасных и вредных факторов производственной среды и трудового процесса. Уметь: - идентифицировать основные опасности среды обитания человека; - оценивать риск реализации опасностей. Владеть: - методиками оценки опасных и вредных факторов производственной среды и трудового процесса.
		УК-8.3 Выявляет проблемы, связанные с нарушениями техники безопасности на рабочем месте; предлагает мероприятиях по предотвращению чрезвычайных ситуаций	Знать: - требования системы экологического менеджмента и системы менеджмента производственной и здоровья. Уметь: - выбирать методы защиты от опасностей применительно к сфере своей профессиональной деятельности и способы обеспечения комфортных условий жизнедеятельности; - обеспечивать выполнение требований охраны труда. Владеть: - навыками рационализации профессиональной деятельности с целью обеспечения безопасности и защиты окружающей среды; - законодательными и правовыми основами в области безопас-

<i>Планируемые результаты освоения основной профессиональной образовательной программы (компетенции, закрепленные за дисциплиной)</i>		<i>Код и наименование индикатора достижения компетенции, закрепленного за дисциплиной</i>	<i>Планируемые результаты обучения по дисциплине, соотнесенные с индикаторами достижения компетенций</i>
<i>код компетенции</i>	<i>наименование компетенции</i>		
			ности труда; - требованиями безопасности технических регламентов в сфере профессиональной деятельности.
		УК-8.4 Разъясняет правила поведения при возникновении чрезвычайных ситуаций природного и техногенного происхождения; оказывает первую помощь, описывает способы участия в восстановительных мероприятиях	Знать: - правила поведения при возникновении чрезвычайных ситуаций природного и техногенного происхождения; - признаки неотложных состояний в условиях чрезвычайных ситуаций; - основные методы оказания первой медицинской помощи в условиях чрезвычайных ситуаций. Уметь: - распознавать признаки нарушения здоровья; - оказывать первую помощь при травмах, ранах, ожогах; - проводить простейшие реанимационные мероприятия в условиях чрезвычайных ситуаций. Владеть: - приемами оказания первой помощи при неотложных состояниях; - навыками по формированию безопасного поведения в экстремальных ситуациях; - навыками и методами по защите населения от возможных последствий аварий, катастроф, стихийных бедствий и применения современных средств поражения, а также принятия мер по ликвидации их последствий.

2 Указание места дисциплины в структуре основной профессиональной образовательной программы

Дисциплина «Безопасность жизнедеятельности» входит в обязательную часть блока 1 «Дисциплины (модули)» основной профессиональной образовательной программы – программы специалитета 23.05.01 Наземные транспортно-технологические средства, специализация «Автомобильная техника в транспортных технологиях». Дисциплина изучается на 3 курсе в 5 семестре.

3 Объем дисциплины в зачетных единицах с указанием количества академических или астрономических часов, выделенных на контактную работу обучающихся с преподавателем (по видам учебных занятий) и на самостоятельную работу обучающихся

Общая трудоемкость (объем) дисциплины составляет 3 зачетные единицы (з.е.), 108 академических часов.

Таблица 3 - Объем дисциплины

Виды учебной работы	Всего, часов
Общая трудоемкость дисциплины	108
Контактная работа обучающихся с преподавателем по видам учебных занятий (всего)	36
в том числе:	
лекции	18
лабораторные занятия	18
практические занятия	0
Самостоятельная работа обучающихся (всего)	71,9
Контроль (подготовка к экзамену)	0
Контактная работа по промежуточной аттестации (всего АттКР)	0,1
в том числе:	
зачет	0,1
зачет с оценкой	не предусмотрен
курсовая работа (проект)	не предусмотрена
экзамен (включая консультацию перед экзаменом)	не предусмотрен

4 Содержание дисциплины, структурированное по темам (разделам) с указанием отведенного на них количества академических часов и видов учебных занятий

4.1 Содержание дисциплины

Таблица 4.1.1 – Содержание дисциплины, структурированное по темам (разделам)

№ п/п	Раздел (тема) дисциплины	Содержание
1	2	3
1	Введение в безопасность. Основные понятия и определения.	Характерные системы «человек - среда обитания». Производственная, городская, бытовая, природная среда. Взаимодействие человека со средой обитания. Понятия «опасность», «безопасность». Виды опасностей: природные, антропогенные, техногенные, глобальные. Экологическая, промышленная, производственная безопасности, пожарная, радиационная, транспортная, экономическая, продовольственная и информационная безопасности как компоненты национальной безопасности. Вред, ущерб, риск - виды и характеристики.
2	Человек и техносфера.	Понятие техносферы. Структура техносферы и ее основных компонентов. Современное состояние техносферы и техносферной безопасности. Критерии и параметры безопасности техносферы. Виды, источники основных опасностей техносферы и ее отдельных компонентов.
3	Идентификация и воздействие на человека вредных и опасных факторов среды обитания.	Классификация негативных факторов природного, антропогенного и техногенного происхождения. Вредные и опасные негативные факторы. Системы восприятия и компенсации организмом человека вредных факторов среды обитания. Предельно-допустимые уровни опасных и вредных факторов - основные виды и принципы установления. Параметры, характеристики основных вредных и опасных факторов среды обитания человека, основных компонентов техносферы и их источников. Воздействие основных негативных факторов на человека и их предельно-допустимые уровни.
4	Защита человека и среды обитания от вредных и опасных факторов природного, антропогенного и техногенного происхождения.	Основные принципы защиты от опасностей. Системы и методы защиты человека и окружающей среды от основных видов опасного и вредного воздействия природного, антропогенного и техногенного происхождения. Методы защиты от вредных веществ, физических полей, информационных потоков, опасностей биологического и психологического происхождения. Общая характеристика и классификация защитных средств. Методы контроля и мониторинга опасных и вредных факторов. Основные принципы и этапы контроля и прогнозирования. Методы определения зон действия негативных факторов и их уровней.
5	Обеспечение комфортных условий для жизни и деятельности человека.	Взаимосвязь условий жизнедеятельности со здоровьем и производительностью труда. Комфортные (оптимальные) условия жизнедеятельности. Климатическая, воздушная, световая, акустическая и психологическая среды, влияние среды на

1	2	3
		самочувствие, состояние здоровья и работоспособность человека. Психофизиологические и эргономические условия организации и безопасности труда. Принципы, методы и средства организации комфортных условий жизнедеятельности.
6	Психофизиологические и эргономические основы безопасности.	Психические процессы, психические свойства, психические состояния, влияющие на безопасность. Основные психологические причины ошибок и создания опасных ситуаций. Инженерная психология. Виды трудовой деятельности: физический и умственный труд, формы физического и умственного труда, творческий труд. Классификация условий труда по тяжести и напряженности трудового процесса. Классификация условий труда по факторам производственной среды.
7	Чрезвычайные ситуации и методы защиты в условиях их реализации.	Основные понятия и определения, классификация чрезвычайных ситуаций и объектов экономики по потенциальной опасности. Методы прогнозирования и оценки обстановки при чрезвычайных ситуациях. Устойчивость функционирования объектов экономики в чрезвычайных ситуациях. Организация эвакуации населения и персонала из зон чрезвычайных ситуаций. Мероприятия медицинской помощи. Средства индивидуальной защиты и порядок их использования. Основы организации аварийно-спасательных и других неотложных работ при чрезвычайных ситуациях.
8	Управление безопасностью жизнедеятельности.	Законодательные и нормативные правовые основы управления безопасностью жизнедеятельности. Системы законодательных и нормативно-правовых актов, регулирующих вопросы экологической, промышленной, производственной безопасности и безопасности в чрезвычайных ситуациях, гражданской обороны. Характеристика основных законодательных и нормативно-правовых актов: назначение, объекты регулирования и основные положения. Экономические основы управления безопасностью. Органы государственного управления безопасностью: органы управления, надзора и контроля за безопасностью, их основные функции, права и обязанности, структура.

Таблица 4.1.2 –Содержание дисциплины и его методическое обеспечение

№ п/п	Раздел (тема) дисциплины	Виды деятельности			Учебно-методические материалы	Формы текущего контроля успеваемости (по неделям семестра)	Компетенции
		лек., час	№ лаб.	№ пр.			
1	2	3	4	5	6	7	8
1	Введение в безопасность. Основные понятия и определения.	2	1		У-1-3, 5, МУ-1	С2	УК-8.1
2	Человек и техносфера.	1	2		У-1-4, 6, МУ-2	Т2	УК-8.1, УК-8.2

1	2	3	4	5	6	7	8
3	Идентификация и воздействие на человека вредных и опасных факторов среды обитания.				У-1-4, 6, 7, МУ-3	С4	УК-8.2, УК-8.3
4	Защита человека и среды обитания от вредных и опасных факторов природного, антропогенного и техногенного происхождения.	4	4		У-1-9, МУ-4	Т8	УК-8.2, УК-8.3, УК-8.4
5	Обеспечение комфортных условий для жизни и деятельности человека.	2	5		У-1-4, 6, 7, МУ-5	С10	УК-8.1, УК-8.2, УК-8.3
6	Психофизиологические и эргономические основы безопасности.	1			У-1-3	Т12	УК-8.1, УК-8.2
7	Чрезвычайные ситуации и методы защиты в условиях их реализации.	2	6		У-1-3, 6, МУ-6	С16	УК-8.4
8	Управление безопасностью жизнедеятельности.	2	7		У-1-4, 7, МУ-7	Т18	УК-8.2, УК-8.3, УК-8.4

С – собеседование, Т – тест, Р – реферат.

4.2 Лабораторные работы и (или) практические занятия

4.2.1 Лабораторные работы

Таблица 4.2.1 – Лабораторные работы

№	Наименование лабораторной работы	Объем, час.
1	Гигиеническая оценка микроклимата рабочей зоны	2
2	Гигиеническая оценка искусственного освещения рабочих мест	2
3	Исследование уровня спектрального шума, его спектрального состава и эффективности звукопоглощающих материалов	2
4	Исследование опасности трехфазных электрических сетей	4
5	Электробезопасность	4
6	Устройство и принцип действия защитного отключения. Методика измерения основных технических параметров защитного отключения	2
7	Первая помощь при поражении электрическим током	2
Итого		18

4.3 Самостоятельная работа студентов (СРС)

Таблица 4.3 – Самостоятельная работа студентов

№ раздела (темы)	Наименование раздела (темы) дисциплины	Срок выполнения	Время, затрачиваемое на выполнение СРС, час
1	Введение в безопасность. Основные понятия и определения	2 неделя	8
2	Человек и техносфера.	6 неделя	8
3	Идентификация и воздействие на человека вредных и опасных факторов среды обитания	8 неделя	8
4	Защита человека и среды обитания от вредных и опасных факторов природного, антропогенного и техногенного происхождения	12 неделя	16
5	Обеспечение комфортных условий для жизни и деятельности человека	14 неделя	8
6	Психофизиологические и эргономические основы безопасности	16 неделя	8
7	Чрезвычайные ситуации и методы защиты в условиях их реализации	17 неделя	8
8	Управление безопасностью жизнедеятельности	18 неделя	7,9
Итого			71,9

5 Перечень учебно-методического обеспечения для самостоятельной работы обучающихся по дисциплине

Студенты могут при самостоятельном изучении отдельных тем и вопросов дисциплин пользоваться учебно-наглядными пособиями, учебным оборудованием и методическими разработками кафедры в рабочее время, установленное Правилами внутреннего распорядка работников.

Учебно-методическое обеспечение для самостоятельной работы обучающихся по данной дисциплине организуется:

библиотекой университета:

- библиотечный фонд укомплектован учебной, методической, научной, периодической, справочной и художественной литературой в соответствии с УП и данной РПД;

- имеется доступ к основным информационным образовательным ресурсам, информационной базе данных, в том числе библиографической, возможность выхода в Интернет.

кафедрой:

- путем обеспечения доступности всего необходимого учебно-методического и справочного материала;

- путем предоставления сведений о наличии учебно-методической литера-

туры, современных программных средств.

- путем разработки:
 - методических рекомендаций, пособий по организации самостоятельной работы студентов;
 - тем рефератов;
 - вопросов к зачету;
 - методических указаний к выполнению лабораторных работ и т.д.
- типографией университета:*
- помощь авторам в подготовке и издании научной, учебной и методической литературы;
 - удовлетворение потребности в тиражировании научной, учебной и методической литературы.

6 Образовательные технологии

6.1 Интерактивные образовательные технологии

Реализация компетентностного подхода предусматривает широкое использование в образовательном процессе активных и интерактивных форм проведения занятий в сочетании с внеаудиторной работой с целью формирования универсальных компетенций обучающихся. В рамках дисциплины предусмотрены встречи с экспертами и специалистами Комитета по труду и занятости населения Курской области.

Таблица 6.1 – Интерактивные образовательные технологии, используемые при проведении аудиторных занятий

№	Наименование раздела (темы лекции, практического или лабораторного занятия)	Используемые интерактивные образовательные технологии	Объем, час.
1	Лекции раздела «Идентификация и воздействие на человека вредных и опасных факторов среды обитания»	Разбор конкретных ситуаций	2
2	Лекции раздела «Управление безопасностью жизнедеятельности»	Разбор конкретных ситуаций	4
Итого:			6

6.2 Практическая подготовка

Не предусмотрено.

6.3 Технологии использования воспитательного потенциала дисциплины

Содержание дисциплины обладает значительным воспитательным потенциалом, поскольку в нем аккумулирован научный опыт человечества. Реализация воспитательного потенциала дисциплины осуществляется в рамках единого образовательного и воспитательного процесса и способствует непрерывному развитию личности каждого обучающегося. Дисциплина вносит значимый вклад в формирование общей и профессиональной культуры обучающихся. Содержание дис-

циплины способствует профессионально-трудовому воспитанию обучающихся.

Реализация воспитательного потенциала дисциплины подразумевает:

- целенаправленный отбор преподавателем и включение в лекционный материал, материал для практических занятий содержания, демонстрирующего обучающимся образцы высокого профессионализма представителей производства, их ответственности за результаты и последствия деятельности для природы, человека и общества;
- применение технологий, форм и методов преподавания дисциплины, имеющих высокий воспитательный эффект за счет создания условий для взаимодействия обучающихся с преподавателем, другими обучающимися, представителями работодателей (командная работа, проектное обучение, разбор конкретных ситуаций);
- личный пример преподавателя, демонстрацию им в образовательной деятельности и общении с обучающимися за рамками образовательного процесса высокой общей и профессиональной культуры.

Реализация воспитательного потенциала дисциплины на учебных занятиях направлена на поддержание в университете единой развивающей образовательной и воспитательной среды. Реализация воспитательного потенциала дисциплины в ходе самостоятельной работы обучающихся способствует развитию в них целеустремленности, инициативности, креативности, ответственности за результаты своей работы – качеств, необходимых для успешной социализации и профессионального становления.

7 Фонд оценочных средств для проведения промежуточной аттестации обучающихся по дисциплине

7.1 Перечень компетенций с указанием этапов их формирования в процессе освоения основной профессиональной образовательной программы

Код и наименование компетенции	Этапы* формирования компетенций и дисциплины (модули), при изучении которых формируется данная компетенция		
	начальный	основной	завершающий
УК-8.1 Анализирует факторы вредного влияния на жизнедеятельность элементов среды обитания (технических средств, технологических процессов, материалов, зданий и сооружений, природных и социальных явлений)	Безопасность жизнедеятельности		Проектирование предприятий автомобильного транспорта
УК-8.2 Идентифицирует опасные и вредные факторы в рамках осуществляемой деятельности	Безопасность жизнедеятельности		Автосервис и фирменное обслуживание автомобилей
УК-8.3 Выявляет проблемы, связанные с нарушением техники безопасности на рабочем месте; предлагает мероприятия по предотвращению чрезвычайных ситуаций	Учебная ознакомительная практика	Безопасность жизнедеятельности Производственная технологическая (производственно-технологическая) практика	Производственная эксплуатационная практика
УК-8.4 Разъясняет правила по-	Учебная ознаком-	Безопасность	Производственная

ведения при возникновении чрезвычайных ситуаций природного и техногенного происхождения; оказывает первую помощь, описывает способы участия в восстановительных мероприятиях	мительная практика	жизнедеятельности Производственная технологическая (производственно-технологическая) практика	эксплуатационная практика
--	--------------------	--	---------------------------

*Этапы для РПД всех форм обучения определяются по учебному плану очной формы обучения следующим образом:

Этап	Учебный план очной формы обучения/ семестр изучения дисциплины		
	Бакалавриат	Специалитет	Магистратура
Начальный	1-3 семестры	1-3 семестры	1 семестр
Основной	4-6 семестры	4-6 семестры	2 семестр
Завершающий	7-8 семестры	7-10 семестры	3-4 семестр

7.2 Описание показателей и критериев оценивания компетенций на различных этапах их формирования, описание шкал оценивания

Код компетенции/ этап (указывается название этапа из п.7.1)	Показатели оценивания компетенций (индикаторы достижения компетенций, закрепленные за дисциплиной)	Критерии и шкала оценивания компетенций		
		Пороговый уровень («удовлетворительно»)	Продвинутый уровень («хорошо»)	Высокий уровень («отлично»)
1	2	3	4	5
УК-8 начальный, основной	УК-8.1 Анализирует факторы вредного влияния на жизнедеятельность элементов среды обитания (технических средств, технологических процессов, материалов, зданий и сооружений, природных и социальных явлений)	Знать: - законодательные и правовые акты, регулирующие вопросы охраны труда. Уметь: - пользоваться правовой документацией по вопросам охраны труда; Владеть: - основными понятиями в области безопасности.	Знать: - законодательные акты, регулирующие вопросы охраны труда; - основы законодательства Российской Федерации по охране здоровья трудящегося населения. Уметь: - пользоваться правовой документацией по вопросам охраны труда; - истолковывать	Знать: - законодательные акты, регулирующие вопросы охраны труда; - систему управления безопасностью в техносфере; - основы законодательства Российской Федерации по охране здоровья трудящегося населения; - основные принципы правового регулирования

Код компетенции/ этап (указывается название этапа из п.7.1)	Показатели оценивания компетенций (индикаторы достижения компетенций, закрепленные за дисциплиной)	Критерии и шкала оценивания компетенций		
		Пороговый уровень («удовлетворительно»)	Продвинутый уровень (хорошо)	Высокий уровень («отлично»)
1	2	3	4	5
			<p>основные правовые понятия.</p> <p>Владеть:</p> <ul style="list-style-type: none"> - понятийным аппаратом в области безопасности. 	<p>трудовых отношений.</p> <p>Уметь:</p> <ul style="list-style-type: none"> - пользоваться правовой документацией по вопросам охраны труда; - истолковывать основные правовые понятия; - ориентироваться в законодательстве и правовой литературе, принимать решения и совершать действия в соответствии с законодательством. <p>Владеть:</p> <ul style="list-style-type: none"> - понятийно-терминологическим аппаратом в области безопасности; - навыками анализа различных правовых явлений, юридических фактов, правовых норм, правовых отношений, являющихся объектами профессиональной деятельности.
УК-8 начальный, основной	УК-8.2 Идентифицирует опасные и вредные факторы в рамках	Знать: - мероприятия по профилактике производственного;	Знать: - этапы проведения мероприятий по профилактике	Знать: - специфику проведения мероприятий по профилак-

Код компетенции/ этап (указывается название этапа из п.7.1)	Показатели оценивания компетенций (индикаторы достижения компетенций, закрепленные за дисциплиной)	Критерии и шкала оценивания компетенций		
		Пороговый уровень («удовлетворительно»)	Продвинутый уровень (хорошо)	Высокий уровень («отлично»)
1	2	3	4	5
	осуществляемой деятельности	<p>перечень проявления вредных факторов на производстве.</p> <p>Уметь:</p> <ul style="list-style-type: none"> - составлять инструкции по безопасности труда; - проводить мероприятия по профилактике производственного травматизма. <p>Владеть:</p> <ul style="list-style-type: none"> - методами профилактики производственного травматизма, профессиональных заболеваний. 	<p>производственного травматизма и профессиональных заболеваний;</p> <ul style="list-style-type: none"> - перечень и особенности проявления вредных и опасных факторов на производстве. <p>Уметь:</p> <ul style="list-style-type: none"> - составлять инструкции по безопасности труда; - применять современные технологии для проведения мероприятий по профилактике производственного травматизма и профессиональных заболеваний. <p>Владеть:</p> <ul style="list-style-type: none"> - методами профилактики производственного травматизма, профессиональных заболеваний; - навыками обеспечения безопасных условий труда и безопасности осуществления технологических процессов; - приемами анализа мероприятий по профилактике 	<p>тике производственного травматизма и профессиональных заболеваний;</p> <ul style="list-style-type: none"> - перечень и особенности проявления вредных и опасных факторов на производстве, основные факторы и причины производственного травматизма. <p>Уметь:</p> <ul style="list-style-type: none"> - составлять инструкции и проводить инструктаж по безопасности труда; - применять современные технологии для проведения мероприятий по профилактике производственного травматизма и профессиональных заболеваний, контролировать соблюдение экологической безопасности проводимых работ. <p>Владеть:</p> <ul style="list-style-type: none"> - методами профилактики производственного травматизма, профессиональных заболева-

Код компетенции/ этап (указывается название этапа из п.7.1)	Показатели оценивания компетенций (индикаторы достижения компетенций, закрепленные за дисциплиной)	Критерии и шкала оценивания компетенций		
		Пороговый уровень («удовлетворительно»)	Продвинутый уровень (хорошо)	Высокий уровень («отлично»)
1	2	3	4	5
			производственно-го травматизма и профессиональных заболеваний.	ний; - навыками обеспечения безопасных условий труда и безопасности осуществления технологических процессов; - приемами и методами анализа мероприятий по профилактике производственно-го травматизма и профессиональных заболеваний, контролировать соблюдение безопасности проводимых работ.
УК-8 основной	УК-8.3 Выявляет проблемы, связанные с нарушением техники безопасности на рабочем месте; предлагает мероприятия по предотвращению чрезвычайных ситуаций	Знать: - нормативно-технические акты, регулирующие вопросы охраны труда. Уметь: - пользоваться нормативно-технической документацией по вопросам охраны труда; Владеть: - понятийным аппаратом в области безопасности.	Знать: - нормативно-технические акты, регулирующие вопросы охраны труда; - систему стандартов безопасности труда; -основные нормативно - технические документы. Уметь: - определять тип нормативной документации; - пользоваться нормативно-технической документацией по	Знать: - нормативно-технические акты, регулирующие вопросы охраны труда; - системы стандартов безопасности труда, БЧС; - основные нормативно - технические документы. Уметь: - определять тип нормативной документации, с которой необходимо сравнить анализируемый проект; - пользоваться

Код компетенции/ этап (указывается название этапа из п.7.1)	Показатели оценивания компетенций (индикаторы достижения компетенций, закрепленные за дисциплиной)	Критерии и шкала оценивания компетенций		
		Пороговый уровень («удовлетворительно»)	Продвинутый уровень (хорошо)	Высокий уровень («отлично»)
1	2	3	4	5
			вопросам охраны труда. Владеть: - понятийно-терминологическим аппаратом системы стандартов безопасности труда.	нормативно-технической документацией по вопросам охраны труда; - истолковывать основные понятия, смысл предельно допустимых уровней воздействия на работников вредных и опасных факторов производственной среды. Владеть: - понятийно-терминологическим аппаратом системы стандартов безопасности труда, БЧС.
УК-8 основной	УК- 8.4 Разъясняет правила поведения при возникновении чрезвычайных ситуаций природного и техногенного происхождения; оказывает первую помощь, описывает способы участия в восстановительных мероприятиях	Знать: - основные техно-сферные опасности; - определения профессиональных болезней; - организацию Единой государственной системы предупреждения и ликвидации ЧС. Уметь: - идентифицировать основные опасности среды обитания человека; - объяснить сущ-	Знать: - основные техно-сферные опасности; - определения и классификацию профессиональных болезней; - организацию Единой государственной системы предупреждения и ликвидации ЧС и гражданской обороны, системы связи в условиях чрезвычайных ситуаций;	Знать: - основные техно-сферные опасности; - определения и классификацию профессиональных болезней; - реакции основных функциональных систем организма на воздействие опасных и вредных факторов окружающей среды; - приемы первой помощи, методы

Код компетенции/ этап (указывается название этапа из п.7.1)	Показатели оценивания компетенций (индикаторы достижения компетенций, закрепленные за дисциплиной)	Критерии и шкала оценивания компетенций		
		Пороговый уровень («удовлетворительно»)	Продвинутый уровень (хорошо)	Высокий уровень («отлично»)
1	2	3	4	5
		<p>ность ЧС природного характера.</p> <p>Владеть:</p> <ul style="list-style-type: none"> - навыками оказания первой медицинской помощи пострадавшим; - методами защиты при чрезвычайных ситуациях. 	<p>Уметь:</p> <ul style="list-style-type: none"> - идентифицировать основные опасности среды обитания человека, оценивать риск их реализации; - объяснить сущность ЧС природного и техногенного характера; - правильно действовать при ЧС естественного происхождения. <p>Владеть:</p> <ul style="list-style-type: none"> - навыками оказания первой медицинской помощи пострадавшим в конкретных условиях производства; - методами и технологиями защиты при чрезвычайных ситуациях. 	<p>защиты в условиях чрезвычайных ситуаций;</p> <ul style="list-style-type: none"> - организацию Единой государственной системы предупреждения и ликвидации ЧС и гражданской обороны, системы связи, управления и оповещения в условиях чрезвычайных ситуаций. <p>Уметь:</p> <ul style="list-style-type: none"> - идентифицировать основные опасности среды обитания человека, оценивать риск их реализации, выбирать методы защиты от опасностей и способы обеспечения комфортных условий жизнедеятельности; - оценивать изменение физиологических функций организма, подвергающегося воздействию различных неблагоприятных факторов среды обитания; - объяснить сущность ЧС природ-

Код компетенции/ этап (указывается название этапа из п.7.1)	Показатели оценивания компетенций (индикаторы достижения компетенций, закрепленные за дисциплиной)	Критерии и шкала оценивания компетенций		
		Пороговый уровень («удовлетворительно»)	Продвинутый уровень (хорошо)	Высокий уровень («отлично»)
1	2	3	4	5
				<p>ного и техногенного характера, могущие возникнуть в условиях конкретного производства;</p> <ul style="list-style-type: none"> - правильно действовать при ЧС естественного или техногенного происхождения. <p>Владеть:</p> <ul style="list-style-type: none"> - навыками оказания первой медицинской помощи пострадавшим в конкретных условиях производства, быта и иных видов среды обитания; - методами и технологиями защиты при чрезвычайных ситуациях; - владеет основными методами прогнозирования возникновения и развития чрезвычайных ситуаций.

7.3 Типовые контрольные задания или иные материалы, необходимые для оценки знаний, умений, навыков и (или) опыта деятельности, характеризующих этапы формирования компетенций в процессе освоения основной профессиональной образовательной программы

Таблица 7.3 - Паспорт комплекта оценочных средств для текущего контроля успеваемости

№ п/п	Раздел (тема) дисциплины	Код контролируемой компетенции (или ее части)	Технология формирования	Оценочные средства		Описание шкал оценивания
				наименование	№№ заданий	
1	2	3	4	5	6	7
1	Введение в безопасность. Основные понятия и определения.	УК-8.1	Лекция, СРС, лабораторная работа	БТЗ	1-35	Согласно табл.7.2
2	Человек и техносфера.	УК-8.1, УК-8.2	Лекция, СРС, лабораторная работа	вопросы для собеседования	1-20	Согласно табл.7.2
3	Идентификация и воздействие на человека вредных и опасных факторов среды обитания.	УК-8.2, УК-8.3	Лекция, СРС, лабораторная работа	вопросы для собеседования	21-45	Согласно табл.7.2
				контрольные вопросы к лаб №1	1-7	
4	Защита человека и среды обитания от вредных и опасных факторов природного, антропогенного и техногенного происхождения.	УК-8.2, УК-8.3, УК-8.4	Лекция, СРС, лабораторная работа	вопросы для собеседования	45-70	Согласно табл.7.2
				контрольные вопросы к лаб №2	1-5	
				контрольные вопросы к лаб №3	1-6	
5	Обеспечение	УК-8.1, УК-8.2,	Лекция,	вопросы	76-100	Согласно табл.7.2

№ п/п	Раздел (тема) дисциплины	Код контролируемой компетенции (или ее части)	Технология формирования	Оценочные средства		Описание шкал оценивания
				наименование	№№ заданий	
1	2	3	4	5	6	7
	комфортных условий для жизни и деятельности человека.	УК-8.3 УК-8.1, УК-8.2	СРС, лабораторная работа	для собеседования контрольные вопросы к лаб №4	1-7	
6	Психофизиологические и эргономические основы безопасности.	УК-8.1, УК-8.2	Лекция, СРС	вопросы для собеседования	1-26	Согласно табл.7.2
7	Чрезвычайные ситуации и методы защиты в условиях их реализации.	УК-8.4	Лекция, СРС, лабораторная работа	вопросы для собеседования контрольные вопросы к лаб №5 тренажер	26-50 1-7 п3.2 МУ-6	Согласно табл.7.2
8	Управление безопасностью жизнедеятельности.	УК-8.2, УК-8.3, УК-8.4	Лекция, СРС, лабораторная работа	вопросы для собеседования	50-70	Согласно табл.7.2

БТЗ – банк вопросов и заданий в тестовой форме.

Примеры типовых контрольных заданий для проведения текущего контроля успеваемости

Вопросы в тестовой форме по разделу (теме) 1. «Введение в безопасность. Основные понятия и определения. Человек и техносфера»

1. Вредный производственный фактор – это:

а) производственный фактор, воздействие которого на работающего в определенных условиях может привести к заболеванию, снижению работоспособности и(или) отрицательному влиянию на здоровье потомства;

б) состояние условий труда, при которых воздействие на работающего опасных и вредных производственных факторов исключено или воздействие вредных производственных факторов не превышает предельно допустимых значений;

в) производственный фактор, воздействие которого на работающего в определенных условиях приводит к травме, острому отравлению или другому внезапному резкому ухудшению здоровья, или смерти;

г) свойство производственного оборудования, которое не соответствует требованиям безопасности труда при монтаже (демонтаже) и эксплуатации в условиях, установленных нормативно-технической документацией;

д) нарушение системы законодательных актов, а также предупредительных и регламентирующих социально-экономических, организационных, технических, санитарно-гигиенических и лечебно-профилактических мероприятий, средств и методов, направленных на обеспечение безопасных условий труда.

Вопросы для собеседования по разделу (теме) 2. «Человек и техносфера»

1. Структура техносферы.
2. Критерии безопасности техносферы.
3. Параметры безопасности техносферы.
4. Виды, источники основных опасностей техносферы.
5. Структура основных компонентов техносферы.

Темы рефератов

1. Чрезвычайные ситуации, классификация и причины возникновения.
2. Защита населения и персонала при чрезвычайных ситуациях мирного и военного времени.
3. Эвакуации населения и персонала из зон чрезвычайных ситуаций.
4. Организации аварийно-спасательных и других неотложных работ при чрезвычайных ситуациях.
5. Классификация чрезвычайных ситуаций.

Полностью оценочные материалы и оценочные средства для проведения текущего контроля успеваемости представлены в УММ по дисциплине.

Типовые задания для проведения промежуточной аттестации обучающихся

Промежуточная аттестация по дисциплине проводится в форме зачета. Зачет проводится в виде бланкового и компьютерного тестирования.

Для тестирования используются контрольно-измерительные материалы (КИМ) – вопросы и задания в тестовой форме, составляющие банк тестовых заданий (БТЗ) по дисциплине, утвержденный в установленном в университете порядке.

Проверяемыми на промежуточной аттестации элементами содержания являются темы дисциплины, указанные в разделе 4 настоящей программы. Все темы дисциплины отражены в КИМ в равных долях (%). БТЗ включает в себя не менее 100 заданий и постоянно пополняется. БТЗ хранится на бумажном носителе в составе УММ и электронном виде в ЭИОС университета.

Для проверки *знаний* используются вопросы и задания в различных формах:

- закрытой (с выбором одного или нескольких правильных ответов),

- открытой (необходимо вписать правильный ответ),
- на установление правильной последовательности,
- на установление соответствия.

Умения, навыки и компетенции проверяются с помощью компетентностно-ориентированных задач (ситуационных, производственных или кейсового характера) и различного вида конструкторов. Все задачи являются многоходовыми. Некоторые задачи, проверяющие уровень сформированности компетенций, являются многовариантными. Часть умений, навыков и компетенций прямо не отражена в формулировках задач, но они могут быть проявлены обучающимися при их решении.

В каждый вариант КИМ включаются задания по каждому проверяемому элементу содержания во всех перечисленных выше формах и разного уровня сложности. Такой формат КИМ позволяет объективно определить качество освоения обучающимися основных элементов содержания дисциплины и уровень сформированности компетенций.

Примеры типовых заданий для проведения промежуточной аттестации обучающихся

Задание в закрытой форме:

Совокупность факторов производственной среды и трудового процесса, оказывающих влияние на здоровье и работоспособность человека в процессе труда называется...

- А производственной средой
- Б охраной труда
- В режимом труда и отдыха
- Г условиями труда
- Д рациональным режимом труда

Задание в открытой форме:

Организованный и регулируемый воздухообмен, обеспечивающий удаление из помещения загрязненного промышленными вредностями воздуха - это...

Задание на установление правильной последовательности

При поражении электрическим током необходимо...

- А принять меры против падения и ушибов пострадавшего
- Б вызвать врача
- В приступить к искусственному дыханию
- Г освободить пострадавшего от действия электричества
- Д провести наружный массаж сердца

Задание на установление соответствия:

Контраст объекта с фоном k считается

- А малым 1. При $k = 0,2...0,5$

Б средним 2. При $k < 0,2$
 В большим 3. При $k > 0,5$

Компетентностно-ориентированная задача:

Рассчитайте время эвакуации персонала (35 человек) из горящего производственного здания.

При эвакуации персоналу необходимо выйти из производственного помещения длиной 30 метров и шириной 20 метров, пройти дверной проем шириной 1,5 метра, коридор длиной 30 метров и шириной 3 метра, и покинуть здание через дверной проем шириной 2 метра. Принять среднюю площадь горизонтальной проекции человека 0,1 м²; пропускную способность 1 метра дверного проема шириной менее 1,6 м – 50 чел/(м×мин), 1,6 м и более – 60 чел/(м×мин).

Полностью оценочные материалы и оценочные средства для проведения промежуточной аттестации обучающихся представлены в УММ по дисциплине.

7.4 Методические материалы, определяющие процедуры оценивания знаний, умений, навыков и (или) опыта деятельности, характеризующих этапы формирования компетенций

Процедуры оценивания знаний, умений, навыков и (или) опыта деятельности, характеризующих этапы формирования компетенций, регулируются следующими нормативными актами университета:

- положение П 02.016–2018 О балльно-рейтинговой системе оценивания результатов обучения по дисциплинам (модулям) и практикам при освоении обучающимися образовательных программ;
- методические указания, используемые в образовательном процессе, указанные в списке литературы.

Для *текущего контроля успеваемости* по дисциплине в рамках действующей в университете балльно-рейтинговой системы применяется следующий порядок начисления баллов:

Таблица 7.4 – Порядок начисления баллов в рамках БРС

Форма контроля	Минимальный балл		Максимальный балл	
	балл	примечание	балл	примечание
1	2	3	4	5
Лабораторная работа № 1 (Гигиеническая оценка микроклимата рабочей зоны)	2	Выполнил, но «не защитил»	4	Выполнил и «защитил»
Лабораторная работа № 2 (Гигиеническая оценка искусственного освещения рабочих мест)	2	Выполнил, но «не защитил»	4	Выполнил и «защитил»
Лабораторная работа № 3	2	Выполнил,	4	Выполнил

Форма контроля	Минимальный балл		Максимальный балл	
	балл	примечание	балл	примечание
1	2	3	4	5
(Исследование уровня спектрального шума, его спектрального состава и эффективности звукопоглощающих материалов)		но «не защитил»		и «защитил»
Лабораторная работа № 4 (Исследование опасности трехфазных электрических сетей)	2	Выполнил, но «не защитил»	4	Выполнил и «защитил»
Лабораторная работа № 5 (Электробезопасность)	2	Выполнил, но «не защитил»	4	Выполнил и «защитил»
Лабораторная работа № 6 (Устройство и принцип действия защитного отключения. Методика измерения основных технических параметров защитного отключения)	1	Выполнил, но «не защитил»	2	Выполнил и «защитил»
Лабораторная работа № 6 (Первая помощь при поражении электрическим током)	1	Выполнил, но «не защитил»	2	Выполнил и «защитил»
СРС	12		24	
Итого	24		48	
Посещаемость	0		16	
Зачет	0		36	
Итого	24		100	

Для промежуточной аттестации обучающихся, проводимой в виде тестирования, используется следующая методика оценивания знаний, умений, навыков и (или) опыта деятельности. В каждом варианте КИМ –16 заданий (15 вопросов и одна задача).

Каждый верный ответ оценивается следующим образом:

- задание в закрытой форме – 2балла;
- задание в открытой форме – 2 балла;
- задание на установление правильной последовательности – 2 балла;
- задание на установление соответствия – 2 балла;
- решение компетентностно-ориентированной задачи – 6 баллов;

Максимальное количество баллов за тестирование –36 баллов.

8 Перечень основной и дополнительной учебной литературы, необходимой для освоения дисциплины

8.1 Основная учебная литература

1. Белов, С. В. Безопасность жизнедеятельности и защита окружающей среды (техносферная безопасность) [Текст] : учебник для бакалавров / С. В. Белов. - 4-е изд., перераб. и доп. - М. : Юрайт, 2013. - 682 с.
2. Безопасность жизнедеятельности : учебник : [16+] / Э.А. Арустамов, А.Е. Волощенко, Н.В. Косолапова, Н.А. Прокопенко ; под ред. Э.А. Арустамова. - 21-е изд., перераб. и доп. - Москва : Дашков и К°, 2018. - 446 с. : ил. - (Учебные издания для бакалавров). - URL: <https://biblioclub.ru/index.php?page=book&id=496098> (дата обращения: 02.04.2021). - Режим доступа: по подписке. - Текст : электронный.
3. Безопасность жизнедеятельности : учебник / А.А. Солдатов, Н.П. Кириллов, М.Ю. Мартынова и др. ; Российский государственный социальный университет. - Москва : Российский государственный социальный университет, 2019. - 556 с. - URL: <https://biblioclub.ru/index.php?page=book&id=574155> (дата обращения: 05.04.2021). - Режим доступа: по подписке. - Текст : электронный.

8.2 Дополнительная учебная литература

4. Куклев, В.А. Основы безопасности труда: учебно-практическое пособие / В.А. Куклев ; Ульяновский государственный технический университет, Институт дистанционного и дополнительного образования. - 2-е издание, дополненное и переработанное. - Ульяновск : Ульяновский государственный технический университет (УлГТУ), 2013. - 221 с. - URL: <https://biblioclub.ru/index.php?page=book&id=363483> (дата обращения: 02.04.2021). - Режим доступа: по подписке. - Текст : электронный.
5. Надежность технических систем и техногенный риск [Текст] : учебное пособие / В. А. Акимов, В. Л. Лапин, В. М. Попов и др.; под общ. ред. М. И. Фалеева. - М.: Деловой экспресс, 2002. - 368 с.
6. Чрезвычайные ситуации и действия населения в чрезвычайных ситуациях [Текст] : учебное пособие / В. М. Попов, В. В. Протасов, В. А. Аксенов ; Федеральное агентство по образованию, Курский государственный технический университет. - Курск : КурскГТУ, 2008. - 140 с.
7. Таталев, П.Н. Безопасность жизнедеятельности. Управление охраной труда на предприятиях АПК: учебное пособие для самостоятельной работы обучающихся по программе бакалавриата : [16+] / П.Н. Таталев, Р.В. Шкрабак, В.С. Шкрабак ; под общ. ред. В.С. Шкрабак ; Санкт-Петербургский государственный аграрный университет (СПбГАУ). - Санкт-Петербург : Санкт-Петербургский государственный аграрный университет (СПбГАУ), 2019. - 191 с. : ил. - URL: <https://biblioclub.ru/index.php?page=book&id=576301> (дата обращения: 02.04.2021). - Режим доступа: по подписке. - Текст : электронный.

8.3 Перечень методических указаний

1. Гигиеническая оценка микроклимата рабочей зоны [Электронный ресурс] : методические указания к проведению лабораторной работы дисциплине «Безопасность жизнедеятельности» / Юго-Зап. гос. ун-т ; сост.: В. М. Попов, Л. В. Шульга, В. В. Протасов. - Курск : ЮЗГУ, 2012. - 19 с.
2. Гигиеническая оценка искусственного освещения рабочих мест [Электронный ресурс] : методические указания к проведению лабораторной работы по дисциплине «Безопасность жизнедеятельности» / ЮЗГУ ; сост.: В. М. Попов, Л. В. Шульга, В. В. Протасов. - Курск : ЮЗГУ, 2012. - 19 с.
3. Исследование уровня спектрального шума, его спектрального состава и эффективности звукопоглощающих материалов [Электронный ресурс] : методические указания к проведению лабораторной работы по дисциплине «Безопасность жизнедеятельности» / Юго-Зап. гос. ун-т ; сост.: В. М. Попов, В. В. Юшин, В. В. Протасов. - Курск : [б. и.], 2012. - 9 с.
4. Первая помощь при поражении электрическим током [Электронный ресурс] : методические указания к проведению лабораторной работы по дисциплине «Безопасность жизнедеятельности» для студентов очной и заочной формы обучения всех специальностей и направлений / ЮЗГУ ; сост.: В. М. Попов, В. В. Юшин, В. В. Протасов. - Курск : ЮЗГУ, 2012. - 11 с.

8.4 Другие учебно-методические материалы

Отраслевые научно-технические журналы в библиотеке университета:

- Безопасность труда в промышленности;
- Безопасность в техносфере;
- Безопасность жизнедеятельности;
- Безопасность и охрана труда;
- Безопасность окружающей среды;
- Библиотека инженера по охране труда;
- Бюллетень Министерства труда и социального законодательства РФ;
- Нормативные акты по охране труда;
- Охрана труда и социальное страхование;
- Пожарное дело;
- Проблемы безопасности при чрезвычайных ситуациях;
- Противопожарный и спасательный сервис;
- Справочник специалиста по охране труда и нормативные акты по охране труда.

9 Перечень ресурсов информационно-телекоммуникационной сети «Интернет», необходимых для освоения дисциплины

1. <http://www.trudohrana.ru> - Портал профессионального сообщества специалистов по охране труда.
2. <http://ohranatruda.ru> – Информационный портал «Охрана труда в России».
3. <http://www.mchs.gov.ru> – Официальный сайт МЧС России
4. <http://www.rosmintrud.ru> - Официальный сайт Министерства труда и социальной защиты РФ.

5. <http://biblioclub.ru> - Электронно-библиотечная система «Университетская библиотека онлайн».
6. <http://www.consultant.ru> - Официальный сайт компании «Консультант Плюс».

10 Методические указания для обучающихся по освоению дисциплины

Основными видами аудиторной работы студента при изучении дисциплины «Безопасность жизнедеятельности» являются лекции и лабораторные занятия. Студент не имеет права пропускать занятия без уважительных причин.

На лекциях излагаются и разъясняются основные понятия темы, связанные с ней теоретические и практические проблемы, даются рекомендации для самостоятельной работы. В ходе лекции студент должен внимательно слушать и конспектировать материал.

Изучение наиболее важных тем или разделов дисциплины завершают лабораторные занятия, которые обеспечивают контроль подготовленности студента; закрепление учебного материала; приобретение опыта устных публичных выступлений, ведения дискуссии, в том числе аргументации и защиты выдвигаемых положений и тезисов.

Лабораторному занятию предшествует самостоятельная работа студента, связанная с освоением материала, полученного на лекциях, и материалов, изложенных в учебниках и учебных пособиях, а также литературе, рекомендованной преподавателем.

По согласованию с преподавателем или по его заданию студенты готовят рефераты по отдельным темам дисциплины, выступают на занятиях с докладами. Основу докладов составляет, как правило, содержание подготовленных студентами рефератов.

Качество учебной работы студентов преподаватель оценивает по результатам тестирования, собеседования, защиты отчетов по лабораторным работам, а также по результатам докладов.

Преподаватель уже на первых занятиях объясняет студентам, какие формы обучения следует использовать при самостоятельном изучении дисциплины «Безопасность жизнедеятельности»: конспектирование учебной литературы и лекции, составление словарей понятий и терминов и т. п.

В процессе обучения преподаватели используют активные формы работы со студентами: чтение лекций, привлечение студентов к творческому процессу на лекциях, отработку студентами пропущенных лекций, участие в групповых и индивидуальных консультациях (собеседовании). Эти формы способствуют выработке у студентов умения работать с учебником и литературой. Изучение литературы составляет значительную часть самостоятельной работы студента. Это большой труд, требующий усилий и желания студента. В самом начале работы над книгой важно определить цель и направление этой работы. Прочитанное следует закрепить в памяти. Одним из приемов закрепления освоенного материала является конспектирование, без которого немислима серьезная работа над литературой. Систематическое

конспектирование помогает научиться правильно, кратко и четко излагать своими словами прочитанный материал.

Самостоятельную работу следует начинать с первых занятий. От занятия к занятию нужно регулярно прочитывать конспект лекций, знакомиться с соответствующими разделами учебника, читать и конспектировать литературу по каждой теме дисциплины. Самостоятельная работа дает студентам возможность равномерно распределить нагрузку, способствует более глубокому и качественному освоению учебного материала. В случае необходимости студенты обращаются за консультацией к преподавателю по вопросам дисциплины «Безопасность жизнедеятельности» с целью освоения и закрепления компетенций.

Основная цель самостоятельной работы студента при изучении дисциплины «Безопасность жизнедеятельности» - закрепить теоретические знания, полученные в процессе лекционных занятий, а также сформировать практические навыки самостоятельного анализа особенностей дисциплины.

11 Перечень информационных технологий, используемых при осуществлении образовательного процесса по дисциплине, включая перечень программного обеспечения и информационных справочных систем (при необходимости)

Операционная система Windows 7/8/8.1/10, подписка Azure Dev Tools for Teaching ИД под-писки 58b2e8a1-2dd1-40b7-8a24-b2c9c266b027;

Libreoffice (ru.libreoffice.org/download/) бесплатная, GNU General Public License, (бессрочно).

12 Описание материально-технической базы, необходимой для осуществления образовательного процесса по дисциплине

Учебная аудитория для проведения занятий лекционного типа и лаборатории кафедры охраны труда и окружающей среды, оснащенные учебной мебелью: столы, стулья для обучающихся; стол, стул для преподавателя; доска, дозиметр РАДЭК-СРД1503 – индикатор радиоактивности; дозиметр-радиометр МКС-08П «Навигатор»; дозиметр ДРГ-01Т1; проекционный экран на штативе; мультимедиацентр: ноутбук ASUS X50 VLPMD-T2330/14" / 1024Mb / 160Gb / сумка / проектор inFocus IN24+ (39945,45); прибор для контроля сердечного ритма пострадавшего, тренажер «ВИТИМ».

13 Особенности реализации дисциплины для инвалидов и лиц с ограниченными возможностями здоровья

При обучении лиц с ограниченными возможностями здоровья учитываются их индивидуальные психофизические особенности. Обучение инвалидов осуществляется также в соответствии с индивидуальной программой реабилитации инвалида (при наличии).

Для лиц с нарушением слуха возможно предоставление учебной информации в визуальной форме (краткий конспект лекций, тексты заданий, напечатанные увеличенным шрифтом), на аудиторных занятиях допускается присутствие ассистента, а также сурдопереводчиков и тифлосурдопереводчиков. Текущий контроль успеваемости осуществляется в письменной форме: обучающийся письменно отвечает на вопросы, письменно выполняет практические задания. Доклад (реферат) также может быть представлен в письменной форме, при этом требования к содержанию остаются теми же, а требования к качеству изложения материала (понятность, качество речи, взаимодействие с аудиторией и т. д.) заменяются на соответствующие требования, предъявляемые к письменным работам (качество оформления текста и списка литературы, грамотность, наличие иллюстрационных материалов и т.д.). Промежуточная аттестация для лиц с нарушениями слуха проводится в письменной форме, при этом используются общие критерии оценивания. При необходимости время подготовки к ответу может быть увеличено.

Для лиц с нарушением зрения допускается аудиальное предоставление информации, а также использование на аудиторных занятиях звукозаписывающих устройств (диктофонов и т.д.). Допускается присутствие на занятиях ассистента (помощника), оказывающего обучающимся необходимую техническую помощь. Текущий контроль успеваемости осуществляется в устной форме. При проведении промежуточной аттестации для лиц с нарушением зрения тестирование может быть заменено на устное собеседование по вопросам.

Для лиц с ограниченными возможностями здоровья, имеющих нарушения опорно-двигательного аппарата, на аудиторных занятиях, а также при проведении процедур текущего контроля успеваемости и промежуточной аттестации могут быть предоставлены необходимые технические средства (персональный компьютер, ноутбук или другой гаджет); допускается присутствие ассистента (ассистентов), оказывающего обучающимся необходимую техническую помощь (занять рабочее место, передвигаться по аудитории, прочитать задание, оформить ответ, общаться с преподавателем).

14 Лист дополнений и изменений, внесенных в рабочую программу дисциплины

Номер изменения	Номера страниц				Всего страниц	Дата	Основание для изменения и подпись лица, проводившего изменения
	измененных	замененных	аннулированных	новых			