

Документ подписан простой электронной подписью

Информация о владельце:

ФИО: Ворошилова Ольга Леонидовна

Должность: декан ФЛИИ

Дата подписания: 29.06.2024 13:18:06

Уникальный программный ключ:

abd894de8ff3e434f187dcddc5d14b3be82fda3f663e010c359e4ba6bb821c5e

## **Цели преподавания дисциплины**

Цель практикума – развитие проектной компетенции обучающихся в ходе самостоятельной проектной деятельности, направленной на решение профессиональных задач в области гостиничного дела.

### **Задачи изучения дисциплины:**

- применение теоретических знаний в области проектирования в самостоятельной проектной деятельности.
- развитие базовых умений, необходимых для осуществления самостоятельной проектной деятельности в своей профессиональной области (сфере).
- приобретение опыта самостоятельной проектной деятельности.

### **Идентификаторы компетенций, формируемые в результате освоения дисциплины**

- анализирует проблемную ситуацию как систему, выявляя ее составляющие и связи между ними (УК-1.1);
- определяет пробелы в информации, необходимой для решения проблемной ситуации, и проектирует процессы по их устранению (УК-1.2);
- критически оценивает надежность источников информации, работает с противоречивой информацией из разных источников (УК-1.3);
- разрабатывает и содержательно аргументирует стратегию решения проблемной ситуации на основе системного и междисциплинарных подходов (УК-1.4);
- использует логико-методологический инструментарий для критической оценки современных концепций философского и социального характера в своей предметной области (УК-1.5);
- формулирует на основе поставленной проблемы проектную задачу и способ ее решения через реализацию проектного управления (УК-2.1);
- разрабатывает концепцию проекта в рамках обозначенной проблемы: формулирует цель, задачи, обосновывает актуальность, значимость, ожидаемые результаты и возможные сферы их применения (УК-2.2);
- планирует необходимые ресурсы, в том числе с учетом их заменимости (УК-2.3);
- разрабатывает план реализации проекта с использованием инструментов планирования (УК-2.4);
- осуществляет мониторинг хода реализации проекта, корректирует отклонения, вносит дополнительные изменения в план реализации проекта, уточняет зоны ответственности участников проекта (УК-2.5);
- пользуется методиками стратегического и ситуационного анализа и оценки результатов деятельности гостиничного комплекса (ПК-1.1);
- обладает навыками создания и ведения баз данных по различным показателям деятельности гостиничного комплекса (ПК-1.2);
- применяет методы организационной диагностики и организационного проектирования гостиничного комплекса (ПК-1.3);

- пользуется методиками стратегического и ситуационного анализа и оценки результатов деятельности предприятия питания (ПК-1.4);
- обладает навыками создания и ведения баз данных по различным показателям деятельности предприятия питания (ПК-1.5);
- применяет методы организационной диагностики и организационного проектирования предприятия питания (ПК-1.6).

**Разделы дисциплины:**


Назначение практикума. Общие требования к проекту и его оформлению. Инициация проекта. Планирование проектных работ. Выполнение работ по проекту. Контроль и мониторинг хода реализации проекта. Завершение проекта. Подготовка к защите проекта.

МИНОБРНАУКИ РОССИИ

Юго-Западный государственный университет

УТВЕРЖДАЮ:

Декан факультета лингвистики и  
межкультурной коммуникации  
(наименование ф-та, полностью)

 О.Л. Ворошилова  
« 30 » 05 20 27 г.

РАБОЧАЯ ПРОГРАММА ДИСЦИПЛИНЫ

Практикум «Выполнение и защита индивидуального проекта» по комплексному  
проектному модулю № 1

ОПОП ВО 43.04.03 «Гостиничное дело»  
(шифр и наименование направления подготовки)

направленность (профиль) «Гостиничное дело»  
(наименование направленности (профиля))

форма обучения очная  
(очная, очно-заочная, заочная)

*ОПОП ВО реализуется по модели проектного обучения*

Курск – 2024


Рабочая программа дисциплины составлена:

- в соответствии с ФГОС ВО – магистратура по направлению подготовки 43.04.03 Гостиничное дело, утвержденным приказом Минобрнауки России от 15.06.2017 № 558;

- на основании учебного плана разработанного по модели проектного обучения ОПОП ВО 43.04.03 Гостиничное дело, направленность (профиль) «Гостиничное дело», одобренного Ученым советом университета (протокол № 9 от «27» 03 2024г.)

Рабочая программа дисциплины обсуждена и рекомендована к реализации в образовательном процессе для обучения студентов по ОПОП ВО 43.04.03 Гостиничное дело, направленность (профиль) «Гостиничное дело», разработанной по модели проектного обучения, на заседании кафедры истории и социально-культурного сервиса (протокол № 11 от «24» 05 2024г.) (наименование кафедры, дата, номер протокола)


Зав. кафедрой ИиСКС,  
доц., доктор исторических наук

 Н.Е. Горюшкина

Разработчики программы:  
к.и.н., доцент кафедры ИиСКС

 А.С. Третьяк

Директор научной библиотеки

 В.Г. Макаровская

Рабочая программа дисциплины пересмотрена, обсуждена и рекомендована к реализации в образовательном процессе на основании учебного плана ОПОП ВО 43.04.03 Гостиничное дело, направленность (профиль) «Гостиничное дело», одобренного Ученым советом университета протокол от «\_\_» \_\_\_\_\_ 20\_\_ г. № \_\_\_\_, на заседании кафедры истории и социально-культурного сервиса (протокол №\_\_ от «\_\_» \_\_\_\_\_ 20\_\_ г.)

Зав. кафедрой ИиСКС,  
доц., доктор исторических наук

\_\_\_\_\_ Н.Е. Горюшкина

Рабочая программа дисциплины пересмотрена, обсуждена и рекомендована к реализации в образовательном процессе на основании учебного плана ОПОП ВО 43.04.03 Гостиничное дело, направленность (профиль) «Гостиничное дело», одобренного Ученым советом университета протокол от «\_\_» \_\_\_\_\_ 20\_\_ г. № \_\_\_\_, на заседании кафедры истории и социально-культурного сервиса (протокол №\_\_ от «\_\_» \_\_\_\_\_ 20\_\_ г.)

Зав. кафедрой ИиСКС,  
доц., доктор исторических наук

\_\_\_\_\_ Н.Е. Горюшкина

Рабочая программа дисциплины пересмотрена, обсуждена и рекомендована к реализации в образовательном процессе на основании учебного плана ОПОП ВО 43.04.03 Гостиничное дело, направленность (профиль) «Гостиничное дело», одобренного Ученым советом университета протокол от «\_\_» \_\_\_\_\_ 20\_\_ г. № \_\_\_\_, на заседании кафедры истории и социально-культурного сервиса (протокол №\_\_ от «\_\_» \_\_\_\_\_ 20\_\_ г.)

Зав. кафедрой ИиСКС,  
доц., доктор исторических наук

\_\_\_\_\_ Н.Е. Горюшкина

## 1 Цель и задачи дисциплины. Перечень планируемых результатов обучения по дисциплине, соотнесенных с планируемыми результатами освоения основной профессиональной образовательной программы

### 1.1 Цель дисциплины

Цель практикума – развитие проектной компетенции обучающихся в ходе самостоятельной проектной деятельности, направленной на решение профессиональных задач в области гостиничного дела

### 1.2 Задачи дисциплины

Задачами практикума являются:

1. Применение теоретических знаний в области проектирования в самостоятельной проектной деятельности.
2. Развитие базовых умений, необходимых для осуществления самостоятельной проектной деятельности в своей профессиональной области (сфере).
3. Приобретение опыта самостоятельной проектной деятельности.

### 1.3 Перечень планируемых результатов обучения по дисциплине, соотнесенных с планируемыми результатами освоения основной профессиональной образовательной программы

Планируемые результаты освоения практикума представлены в виде компетенций в таблице 1.3.

Таблица 1.3 – Результаты обучения по практикуму

Планируемые результаты освоения основной профессиональной образовательной программы (компетенции, закрепленные за дисциплиной)		Код и наименование индикатора достижения компетенции, закрепленного за дисциплиной	Планируемые результаты обучения по дисциплине, соотнесенные с индикаторами достижения компетенций <sup>1</sup>
код компетенции	наименование компетенции		
УК-1	Способен осуществлять критический анализ проблемных ситуаций на основе системного подхода, вырабатывать стратегию действий	УК1.1 Анализирует проблемную ситуацию как систему, выявляя ее составляющие и связи между ними	<b>Знать:</b> понятие «системный подход». <b>Уметь:</b> рассматривать проблему во всех во всех ее взаимосвязях. <b>Иметь опыт деятельности</b> в применении системного подхода в проектной деятельности.

<p>Планируемые результаты освоения основной профессиональной образовательной программы (компетенции, закрепленные за дисциплиной)</p>		<p>Код и наименование индикатора достижения компетенции, закрепленного за дисциплиной</p>	<p>Планируемые результаты обучения по дисциплине, соотнесенные с индикаторами достижения компетенций<sup>1</sup></p>
код компетенции	наименование компетенции		
		<p>УК-1.2 Определяет пробелы в информации, необходимой для решения проблемной ситуации, и проектирует процессы по их устранению</p>	<p><b>Знать:</b> современные технологии поиска информации.</p> <p><b>Уметь:</b> применять различные технологии поиска необходимой для работы над проектом информации.</p> <p><b>Иметь опыт деятельности</b> в применении современных технологий поиска информации, необходимой для работы над проектом.</p>
		<p>УК-1.3 Критически оценивает надежность источников информации, работает с противоречивой информацией из разных источников</p>	<p><b>Знать:</b> типы источников информации; принципы проверки информации (проверка источников, фактов, авторства).</p> <p><b>Уметь:</b> анализировать и оценивать аргументы и факты, представленные в информации; отличать факты от мнений.</p> <p><b>Иметь опыт деятельности</b> в работе с различными источниками информации и различными ресурсами, специализирующимися на проверке информации</p>
		<p>УК-1.4 Разрабатывает и содержательно аргументирует стратегию решения проблемной ситуации на основе системного и междисциплинарных подходов</p>	<p><b>Знать:</b> понятие «системный подход».</p> <p><b>Уметь:</b> рассматривать проблему во всех во всех ее взаимосвязях.</p> <p><b>Иметь опыт деятельности</b> в применении междисциплинарного и системного подходов при осуществлении проектной деятельности.</p>
		<p>УК-1.5 Использует логико-методологический</p>	<p><b>Знать:</b> логико-методологический ин-</p>

<p>Планируемые результаты освоения основной профессиональной образовательной программы (компетенции, закрепленные за дисциплиной)</p>		<p>Код и наименование индикатора достижения компетенции, закрепленного за дисциплиной</p>	<p>Планируемые результаты обучения по дисциплине, соотнесенные с индикаторами достижения компетенций<sup>1</sup></p>
код компетенции	наименование компетенции		
		инструментарий для критической оценки современных концепций философского и социального характера в своей предметной области	инструментарий своей предметной области. <b>Уметь:</b> использовать логико-методологический инструментарий в своей предметной области. <b>Иметь опыт деятельности</b> в применении логико-методологического инструментария в своей предметной области
УК-2	Способен управлять проектом на всех этапах его жизненного цикла	УК-2.1 Формулирует на основе поставленной проблемы проектную задачу и способ ее решения через реализацию проектного управления	<b>Знать:</b> понятие «жизненный цикл проекта». <b>Уметь:</b> находить и определять проблемы, к решению которых применим проектный подход. <b>Иметь опыт деятельности</b> в осуществлении проектного подхода к решению производственных проблем
		УК-2.2 Разрабатывает концепцию проекта в рамках обозначенной проблемы: формулирует цель, задачи, обосновывает актуальность, значимость, ожидаемые результаты и возможные сферы их применения	<b>Знать:</b> понятия «цель проекта», «задачи проекта»; «актуальность проекта». <b>Уметь:</b> формулировать цель и задачи проекта, обосновывать его актуальность, определять конечный результат проекта. <b>Иметь опыт деятельности</b> в осуществлении проектного подхода к решению производственных проблем
		УК-2.3 Планирует необходимые ресурсы, в том числе с учетом их заменимости	<b>Знать:</b> понятие «ресурсы проекта». <b>Уметь:</b> определять интеллектуальные, информационные, материально-технические и финансовые ресурсы проекта. <b>Иметь опыт деятельности</b>



Планируемые результаты освоения основной профессиональной образовательной программы (компетенции, закрепленные за дисциплиной)		Код и наименование индикатора достижения компетенции, закрепленного за дисциплиной	Планируемые результаты обучения по дисциплине, соотнесенные с индикаторами достижения компетенций <sup>1</sup>
код компетенции	наименование компетенции		
			<b>сти</b> в осуществлении проектного подхода к решению производственных проблем
		УК-2.4 Разрабатывает план реализации проекта с использованием инструментов планирования.	<b>Знать:</b> основные инструменты планирования проектной деятельности в своей профессиональной области. <b>Уметь:</b> планировать основные блоки работ проекта. <b>Иметь опыт деятельности</b> в осуществлении проектного подхода к решению производственных проблем
		УК-2.5 Осуществляет мониторинг хода реализации проекта, корректирует отклонения, вносит дополнительные изменения в план реализации проекта, уточняет зоны ответственности участников проекта	<b>Знать:</b> механизм осуществления мониторинга и контроля хода реализации проекта. <b>Уметь:</b> осуществлять мониторинг и контроль хода реализации проекта; организовывать «обратную связь» с потребителем на всех этапах проекта; планировать и осуществлять корректирующие мероприятия. <b>Иметь опыт деятельности</b> в осуществлении проектного подхода к решению производственных проблем
ПК-1	Способен к организации и координации производственно-технологической деятельности предприятия размещения (питания)	ПК-1.1 Пользуется методиками стратегического и ситуационного анализа и оценки результатов деятельности гостиничного комплекса	<b>Знать:</b> методологические основы проведения стратегического и ситуационного анализа и оценки результатов деятельности гостиничного комплекса <b>Уметь:</b> организовывать проведение стратегического и ситуационного



Планируемые результаты освоения основной профессиональной образовательной программы (компетенции, закрепленные за дисциплиной)		Код и наименование индикатора достижения компетенции, закрепленного за дисциплиной	Планируемые результаты обучения по дисциплине, соотнесенные с индикаторами достижения компетенций <sup>1</sup>
код компетенции	наименование компетенции		
			анализа и оценки результатов деятельности гостиничного комплекса <b>Владеть:</b> навыками проведения стратегического и ситуационного анализа и оценки результатов деятельности гостиничного комплекса
		ПК-1.2 Обладает навыками создания и ведения баз данных по различным показателям деятельности гостиничного комплекса	<b>Знать:</b> принципы создания и ведения баз данных по различным показателям деятельности гостиничного комплекса <b>Уметь:</b> создавать и вести базы данных по различным показателям деятельности гостиничного комплекса <b>Владеть:</b> навыками создания и ведения баз данных по различным показателям деятельности гостиничного комплекса
		ПК-1.3 Применяет методы организационной диагностики и организационного проектирования гостиничного комплекса	<b>Знать:</b> методы организационной диагностики и организационного проектирования гостиничного комплекса <b>Уметь:</b> применять методики организационной диагностики и организационного проектирования гостиничного комплекса <b>Владеть:</b> методиками организационной диагностики и организационного проектирования гостиничного комплекса
		ПК-1.4 Пользуется методиками стратегического и ситуационного анализа и оценки ре-	<b>Знать:</b> методологические основы проведения стратегического и ситуационного анализа и оценки ре-

<i>Планируемые результаты освоения основной профессиональной образовательной программы (компетенции, закрепленные за дисциплиной)</i>		<i>Код и наименование индикатора достижения компетенции, закрепленного за дисциплиной</i>	<i>Планируемые результаты обучения по дисциплине, соотнесенные с индикаторами достижения компетенций<sup>1</sup></i>
<i>код компетенции</i>	<i>наименование компетенции</i>		
		результатов деятельности предприятия питания	результатов деятельности предприятия питания <b>Уметь:</b> организовывать проведение стратегического и ситуационного анализа и оценки результатов деятельности предприятия питания <b>Владеть:</b> навыками проведения стратегического и ситуационного анализа и оценки результатов деятельности предприятия питания
		ПК-1.5 Обладает навыками создания и ведения баз данных по различным показателям деятельности предприятия питания	<b>Знать:</b> принципы создания и ведения баз данных по различным показателям деятельности предприятия питания <b>Уметь:</b> создавать и вести базы данных по различным показателям деятельности предприятия питания <b>Владеть:</b> навыками создания и ведения баз данных по различным показателям деятельности предприятия питания
		ПК-1.6 Применяет методы организационной диагностики и организационного проектирования предприятия питания	<b>Знать:</b> методы организационной диагностики и организационного проектирования предприятия питания <b>Уметь:</b> применять методики организационной диагностики и организационного проектирования предприятия питания <b>Владеть:</b> методиками организационной диагностики и организационного проектирования предприятия питания

## **2 Указание места дисциплины в структуре основной профессиональной образовательной программы**

Практикум входит в комплексный проектный модуль № 1 основной профессиональной образовательной программы высшего образования – программы магистратуры 43.04.03 Гостиничное дело, направленность (профиль, специализация) «Гостиничное дело», реализуемой по модели проектного обучения.

Практикум относится к части, формируемой участниками образовательных отношений, блока 1 «Дисциплины (модули)».

Изучается на 1 курсе в 1 семестре.

## **3 Объем дисциплины в зачетных единицах с указанием количества академических или астрономических часов, выделенных на контактную работу обучающихся с преподавателем (по видам учебных занятий) и на самостоятельную работу обучающихся**

Общая трудоемкость (объем) практикума составляет 2 зачетные единицы (з.е.), 72 академических часа.

Таблица 3 – Объем дисциплины

Виды учебной работы	Всего, часов
Общая трудоемкость дисциплины	72
Контактная работа обучающихся с преподавателем по видам учебных занятий (всего)	16
в том числе:	
лекции	не предусмотрены
лабораторные занятия	не предусмотрены
практические занятия	16
Самостоятельная работа обучающихся (всего)	54,5
Контактная работа по промежуточной аттестации (всего Ат-тКР) – зачет с оценкой (защита проекта)	1,5

## **4 Содержание дисциплины, структурированное по темам (разделам) с указанием отведенного на них количества академических часов и видов учебных занятий**

### **4.1 Содержание дисциплины**

Таблица 4.1.1 – Содержание практикума, структурированное по темам (разделам)

№ п/п	Раздел (тема) курса	Содержание
1	2	3

1	Назначение практикума. Общие требования к проекту и его оформлению. Инициация проекта	Цель и задачи практикума. Содержание практикума. Требования к проекту и его документационному оформлению (структуре и содержанию проекта, оформлению титульного листа, таблиц и рисунков, приложений, списка литературы и др.). Жизненный цикл проекта. Проблематизация: определение «проблемного» поля для проектной деятельности.; выбор проблемы для решения и формулирование темы проекта. Определение целевой аудитории (потребителя) проекта. Обоснование актуальности проекта. Постановка проблемы: описание ситуации «как есть» и описание ситуации «как будет». Проектная идея: предварительное описание конечного результата (продукта, услуги, технологии). Субъект проекта.
2	Планирование проектных работ	Определение цели проекта и планирование ее достижения. Определение задач проекта. Описание планируемых эффектов от реализации проекта. Составление плана действий: определение основных блоков работ проекта и перечня работ внутри каждого блока. Разработка календарного графика выполнения работ по проекту. Риски проекта и управление рисками, мероприятия по предупреждению рисков, действия в случае наступления рисков. Необходимые ресурсы: информационные, кадровые, материально-технические. Разработка бюджета (сметы) проекта.
3	Выполнение работ по проекту Контроль и мониторинг хода реализации проекта	Выполнение работ по проекту. Сбор и обработка данных, необходимых для проекта. Разработка (проектирование) продукта, услуги, технологии. Мониторинг хода выполнения работ по проекту преподавателем. Контроль соблюдения календарного графика выполнения основных блоков работ.
4	Завершение проекта. Подготовка к защите проекта	Подведение итогов проекта. Сравнение полученного результата проекта с запланированными. Документационное оформление проекта: подготовка описания проекта; обсуждение и формулировка выводов. Общие требования к представлению и защите проекта на промежуточной аттестации обучающихся. Подготовка устного доклада о проекте и мультимедийной презентации к докладу.

Таблица 4.1.2 – Содержание дисциплины и его методическое обеспечение

№ п/п	Раздел (тема) дисциплины	Виды деятельности			Учебно-методические материалы	Формы текущего контроля успеваемости (по неделям семестра)	Компетенции
		лек., час	№ лаб.	№ пр.			
1	2	3	4	5	6	7	8
1	Назначение практикума. Общие требования к проекту и его оформлению. Инициация проекта	-	-	2	У-1, 2, 3; МУ-1,2	Воркшоп (рабочая мастерская), 2 неделя	УК-1, УК-2, ПК-1
2	Планирование	-	-	2	У-1, 2, 3;	Воркшоп (рабо-	УК-1, УК-2,

	проектных работ				МУ-1,2	чая мастерская), 4 неделя	ПК-1
3	Выполнение работ по проекту. Контроль и мониторинг хода реализации проекта	-	-	6	У-1, 2, 3; МУ-1,2	Контроль подготовки текста проекта, 6,8,10 недели	УК-1, УК-2, ПК-1
4	Завершение проекта. Подготовка к защите проекта	-	-	2	У-1, 2, 3; МУ-1,2	Контроль подготовки устного доклада о проекте, 12 неделя  Контроль подготовки мультимедийной презентации к основным положениям устного доклада, 14 неделя	УК-1, УК-2, ПК-1

## 4.2 Лабораторные работы и (или) практические занятия

### 4.2.1 Практические занятия

Таблица 4.2.1 – Практические занятия

№	Наименование лабораторной работы	Объем, час.
1	2	3
1	Назначение практикума. Общие требования к проекту и его оформлению. Инициация проекта	4
2	Планирование проектных работ	4
3	Выполнение работ по проекту. Контроль и мониторинг хода реализации проекта	4
4	Завершение проекта. Подготовка к защите проекта	4
Итого		16

## 4.3 Самостоятельная работа студентов (СРС)

Таблица 4.3 – Самостоятельная работа студентов

№ раздела (темы)	Наименование раздела (темы) дисциплины	Срок выполнения	Время, затрачиваемое на выполнение СРС, час
1	2	3	4
1.	Назначение практикума. Общие требования к проекту и его оформлению.	2 неделя	10

	Инициация проекта		
2.	Планирование проектных работ	4 неделя	10
3.	Выполнение работ по проекту. Контроль и мониторинг хода реализации проекта	10 неделя	10
4.	Завершение проекта. Подготовка к защите проекта	14 неделя	24,5
Итого			54,5

## 5 Перечень учебно-методического обеспечения для самостоятельной работы обучающихся по дисциплине

Самостоятельно выполняя работы по проекту, обучающиеся могут пользоваться учебно-наглядными пособиями, учебным оборудованием и методическими разработками кафедры истории и социально-культурного сервиса в рабочее время, установленное Правилами внутреннего распорядка работников университета.

Учебно-методическое обеспечение самостоятельной работы обучающихся по данному практикуму организуется:

*библиотекой университета:*

- библиотечный фонд укомплектован учебной, методической, научной, периодической, справочной и художественной литературой в соответствии с учебным планом и данной РПД;
- имеется доступ к основным информационным образовательным ресурсам, информационной базе данных, в том числе библиографической, возможность выхода в Интернет.

*кафедрой:*

- путем обеспечения доступности всего необходимого учебно-методического и справочного материала;
- путем предоставления сведений о наличии учебно-методической литературы, современных программных средств.
- путем разработки методических рекомендаций по выполнению и защите индивидуального проекта *по комплексному проектному модулю №1*
- *типографией университета:*
  - посредством оказания помощи авторам в подготовке и издании научной, учебной и методической литературы;
  - посредством удовлетворения потребности в тиражировании научной, учебной и методической литературы.

## 6 Образовательные технологии

Реализация программы магистратуры по модели проектного обучения и компетентностный подход предусматривают широкое использование в образовательном процессе активных и интерактивных форм проведения заня-

тий в сочетании с внеаудиторной работой с целью формирования универсальных и профессиональных компетенций обучающихся.

Таблица 6 – Интерактивные образовательные технологии, используемые при проведении аудиторных занятий

№	Наименование раздела (темы лекции, практического или лабораторного занятия)	Используемые интерактивные образовательные технологии	Объем, час.
1	2	3	4
1	Назначение практикума. Общие требования к проекту и его оформлению. Инициализация проекта	Воркшоп (рабочая мастерская)	2
2	Планирование проектных работ	Воркшоп (рабочая мастерская)	2
3	Выполнение работ по проекту. Контроль и мониторинг хода реализации проекта	Проектное обучение	6
Итого:			10

**7 Фонд оценочных средств для проведения промежуточной аттестации обучающихся по дисциплине**

**7.1 Перечень компетенций с указанием этапов их формирования в процессе освоения основной профессиональной образовательной программы**

Таблица 7.1 – Этапы формирования компетенций

Код и наименование компетенции	Этапы формирования компетенций и дисциплины (модули) и практики, при изучении/ прохождении которых формируется данная компетенция		
	начальный	основной	завершающий
1	2	3	4
УК-1	Теория и методология социально-экономических исследований в гостиничной деятельности Организационное проектирование и управление проектами Финансово-экономическая деятельность предприятий индустрии гостеприимства Комплексный проектный модуль № 1 Законодательное и нормативное регулирование проектной деятельности в сфере гостеприимства Практикум "Выполнение и защита группового проек-	Комплексный проектный модуль № 2 Проектирование в гостиничной деятельности Практикум "Выполнение и защита группового проекта" по комплексному проекту модулю № 2 Практикум "Выполнение и защита индивидуального проекта" по комплексному проекту модулю № 2	Комплексный проектный модуль № 3 Проектное управление развитием гостиничного бизнеса Практикум "Выполнение и защита группового проекта" по комплексному проекту модулю № 3 Практикум "Выполнение и защита индивидуального проекта" по комплексному проекту модулю № 3



	та" по комплексному проектному модулю № 1 Практикум "Выполнение и защита индивидуального проекта" по комплексному проектному модулю № 1		
УК-2	Теория и методология социально-экономических исследований в гостиничной деятельности Правовое обеспечение гостиничной деятельности Организационное проектирование и управление проектами Научные методы формирования и продвижения гостиничного продукта Финансово-экономическая деятельность предприятий индустрии гостеприимства Иностранный язык Национальные и международные системы гостиничного хозяйства Комплексный проектный модуль № 1 Законодательное и нормативное регулирование проектной деятельности в сфере гостеприимства Практикум "Выполнение и защита группового проекта" по комплексному проектному модулю № 1 Практикум "Выполнение и защита индивидуального проекта" по комплексному проектному модулю № 1 Учебная проектная практика	Информационное обеспечение и компьютерные технологии в научной и образовательной деятельности Управление человеческими ресурсами Иностранный язык Психология деловых коммуникаций Профессиональная этика и деловой этикет Управление качеством гостиничных услуг Стандартизация и контроль качества гостиничных услуг Комплексный проектный модуль № 2 Проектирование в гостиничной деятельности Практикум "Выполнение и защита группового проекта" по комплексному проектному модулю № 2 Практикум "Выполнение и защита индивидуального проекта" по комплексному проектному модулю № 2 Производственная проектная практика (первая)	Инновационные методы прогнозирования и планирования гостиничной деятельности Управление персоналом гостиничного предприятия Инновации в гостиничном бизнесе Туристский рынок и гостиничный бизнес Профессионально-педагогическая деятельность в гостиничной деятельности Педагогические технологии в профессиональной деятельности Производственная проектно-технологическая практика Комплексный проектный модуль № 3 Проектное управление развитием гостиничного бизнеса Практикум "Выполнение и защита группового проекта" по комплексному проектному модулю № 3 Практикум "Выполнение и защита индивидуального проекта" по комплексному проектному модулю № 3 Производственная проектная практика (вторая)
ПК-1 Способен к организации и координации производственно-	Психология деловых коммуникаций Профессиональная этика и деловой этикет Производственная организационно-управленческая практика Производственная преддипломная практика Практикум "Выполнение и защита группового проекта" по комплексному		

технологической деятельности предприятия размещения (питания)	проектному модулю № 1 Практикум "Выполнение и защита индивидуального проекта" по комплексному проектному модулю № 1 Учебная проектная практика
---	--

## 7.2 Описание показателей и критериев оценивания компетенций на различных этапах их формирования, описание шкал оценивания

Таблица 7.2.1 – Показатели и критерии оценивания универсальных и профессиональных компетенций, шкала оценивания

Код компетенции/ этап (наименование этапа по таблице 6.1)	Показатели оценивания компетенций (индикаторы достижения компетенций, закрепленные за практикой)	Критерии и шкала оценивания компетенций			
		Недостаточный уровень («неудовл.»)	Пороговый уровень («удовл.»)	Продвинутый уровень («хорошо»)	Высокий уровень («отлично»)
1	2	3	4	5	6
УК-1 / начальный	<p>УК-1.3 Критически оценивает надежность источников информации, работает с противоречивой информацией из разных источников</p> <p>УК-1.4 Разрабатывает и содержательно аргументирует стратегию решения проблемной ситуации на основе системного и междисциплинарных подходов</p> <p>УК-1.5 Использует логико-методологический инструментарий для</p>	<p><b>Знать:</b> демонстрирует менее 60% знаний, указанных в таблице 1.3 для УК-1. Обучающийся нуждается в постоянных подсказках; допускает грубые ошибки, которые не может исправить самостоятельно.</p>	<p><b>Знать:</b> демонстрирует 60-74% знаний, указанных в таблице 1.3 для УК-1. Знания обучающегося имеют поверхностный характер, имеют место неточности и ошибки.</p>	<p><b>Знать:</b> демонстрирует 75-89% знаний, указанных в таблице 1.3 для УК-1. Обучающийся имеет хорошие, но не исчерпывающие знания; допускает неточности.</p>	<p><b>Знать:</b> демонстрирует 90-100% знаний, указанных в таблице 1.3 для УК-1. Знания обучающегося являются прочными и глубокими, имеют системный характер. Обучающийся свободно оперирует знаниями.</p>
		<p><b>Уметь:</b> демонстрирует менее 60% умений, установленных</p>	<p><b>Уметь:</b> в целом сформированные, но вызывающие затруднения</p>	<p><b>Уметь:</b> сформированные и самостоятельно применяе-</p>	<p><b>Уметь:</b> хорошо развитые, уверенно и успешно применяемые умения, ука-</p>

	критической оценки современных концепций философского и социального характера в своей предметной области	ленных в таблице 1.3 для УК-1.	при самостоятельном применении умения, указанные в таблице 1.3 для УК-1.	мые умения, указанные в таблице 1.3 для УК-1.	занные в таблице 1.3 для УК-1.
		<b>Иметь опыт деятельности:</b> не приобрел в ходе практикума опыт деятельности в области, указанной в таблице 1.3 для УК-1.	<b>Иметь опыт деятельности:</b> приобрел в ходе практикума минимально допустимый опыт деятельности в области, указанной в таблице 1.3 для УК-1.	<b>Иметь опыт деятельности:</b> приобрел в ходе практикума базовый опыт деятельности в области, указанной в таблице 1.3 для УК-1.	<b>Иметь опыт деятельности:</b> приобрел в ходе практикума максимально возможный опыт деятельности в области, указанной в таблице 1.3 для УК-1.
УК-2 / начальный	УК-2.1 Формулирует на основе поставленной проблемы проектную задачу и способ ее решения через реализацию проектного управления.  УК-2.2 Разрабатывает концепцию проекта в рамках обозначенной проблемы: формулирует цель, задачи, обосновывает актуальность, значимость, ожидаемые ре-	<b>Знать:</b> демонстрирует менее 60% знаний, указанных в таблице 1.3 для УК-2. Обучающийся нуждается в постоянных подсказках; допускает грубые ошибки, которые не может исправить самостоятельно.	<b>Знать:</b> демонстрирует 60-74% знаний, указанных в таблице 1.3 для УК-2. Знания обучающегося имеют поверхностный характер, имеют место неточности и ошибки.	<b>Знать:</b> демонстрирует 75-89% знаний, указанных в таблице 1.3 для УК-2. Обучающийся имеет хорошие, но не исчерпывающие знания; допускает неточности.	<b>Знать:</b> демонстрирует 90-100% знаний, указанных в таблице 1.3 для УК-2. Знания обучающегося являются прочными и глубокими, имеют системный характер. Обучающийся свободно оперирует знаниями.

	<p>зультаты и возможные сферы их применения.</p> <p>УК-2.3 Планирует необходимые ресурсы, в том числе с учетом их заменимости.</p> <p>УК-2.4 Разрабатывает план реализации проекта с использованием инструментов планирования.</p> <p>УК-2.5 Осуществляет мониторинг хода реализации проекта, корректирует отклонения, вносит дополнительные изменения в план реализации проекта, уточняет зоны ответственности участников проекта.</p>	<p><b>Уметь:</b> демонстрирует менее 60% умений, установленных в таблице 1.3 для УК-2.</p> <p><b>Иметь опыт деятельности:</b> не приобрел в ходе практикума опыт деятельности в области, указанной в таблице 1.3 для УК-2.</p>	<p><b>Уметь:</b> в целом сформированные, но вызывающие затруднения при самостоятельном применении умения, указанные в таблице 1.3 для УК-2.</p> <p><b>Иметь опыт деятельности:</b> приобрел в ходе практикума минимально допустимый опыт деятельности в области, указанной в таблице 1.3 для УК-2.</p>	<p><b>Уметь:</b> сформированные и самостоятельно применяемые умения, указанные в таблице 1.3 для УК-2.</p> <p><b>Иметь опыт деятельности:</b> приобрел в ходе практикума базовый опыт деятельности в области, указанной в таблице 1.3 для УК-2.</p>	<p><b>Уметь:</b> хорошо развитые, уверенно и успешно применяемые умения, указанные в таблице 1.3 для УК-2.</p> <p><b>Иметь опыт деятельности:</b> приобрел в ходе практикума максимально возможный опыт деятельности в области, указанной в таблице 1.3 для УК-2.</p>
ПК-1/ начальный	<p>ПК-1.1 Пользуется методиками стратегического и ситуационного анализа и оценки результатов деятельности гостиничного комплекса</p> <p>ПК-1.2 Обладает навыками создания и ведения баз данных по различным показате-</p>	<p><b>Знать:</b> демонстрирует менее 60% знаний, указанных в таблице 1.3 для ПК-1. Обучающийся нуждается в постоянных подсказках; допускает грубые ошибки,</p>	<p><b>Знать:</b> демонстрирует 60-74% знаний, указанных в таблице 1.3 для ПК-1. Знания обучающегося имеют поверхностный характер, имеют место неточности и ошибки.</p>	<p><b>Знать:</b> демонстрирует 75-89% знаний, указанных в таблице 1.3 для ПК-1. Обучающийся имеет хорошие, но не исчерпывающие знания; допускает неточности.</p>	<p><b>Знать:</b> демонстрирует 90-100% знаний, указанных в таблице 1.3 для ПК-1. Знания обучающегося являются прочными и глубокими, имеют системный характер. Обучающийся свободно оперирует знаниями.</p>

	<p>лям деятельности гостиничного комплекса</p>	<p>которые не может исправить самостоятельно.</p>			
	<p>ПК-1.3 Применяет методы организационной диагностики и организационного проектирования гостиничного комплекса</p>	<p><b>Уметь:</b> демонстрирует менее 60% умений, установленных в таблице 1.3 для ПК-1.</p>	<p><b>Уметь:</b> в целом сформированные, но вызывающие затруднения при самостоятельном применении умения, указанные в таблице 1.3 для ПК-1.</p>	<p><b>Уметь:</b> сформированные и самостоятельно применяемые умения, указанные в таблице 1.3 для ПК-1.</p>	<p><b>Уметь:</b> хорошо развитые, уверенно и успешно применяемые умения, указанные в таблице 1.3 для ПК-1.</p>
	<p>ПК-1.4 Пользуется методиками стратегического и ситуационного анализа и оценки результатов деятельности предприятия питания</p>	<p><b>Иметь опыт деятельности:</b> не приобрел в ходе практикума опыт деятельности в области, указанной в таблице 1.3 для ПК-1.</p>	<p><b>Иметь опыт деятельности:</b> приобрел в ходе практикума минимально допустимый опыт деятельности в области, указанной в таблице 1.3 для ПК-1.</p>	<p><b>Иметь опыт деятельности:</b> приобрел в ходе практикума базовый опыт деятельности в области, указанной в таблице 1.3 для ПК-1.</p>	<p><b>Иметь опыт деятельности:</b> приобрел в ходе практикума максимально возможный опыт деятельности в области, указанной в таблице 1.3 для ПК-1.</p>
	<p>ПК-1.5 Обладает навыками создания и ведения баз данных по различным показателям деятельности предприятия питания</p>				
	<p>ПК-1.6 Применяет методы организационной диагностики и организационного проектирования предприятия питания</p>				

**7.3 Типовые контрольные задания или иные материалы, необходимые для оценки знаний, умений, навыков и (или) опыта деятельности, характеризующих этапы формирования компетенций в процессе освоения основной профессиональной образовательной программы**

Таблица 7.3 - Паспорт комплекта оценочных средств для текущего контроля успеваемости

№ п/п	Раздел (тема) дисциплины	Код контролируемой компетенции (или ее части)	Технология формирования	Оценочные средства		Описание шкал оценивания <sup>1</sup>
				наименование	№№ заданий	
1	2	3	4	5	6	7
1	Назначение практикума. Общие требования к проекту и его оформлению. Инициация проекта	УК-1, УК-2, ПК-1	Практическое занятие, СРС	План проведения воркшопа (рабочей мастерской)		Шкала в табл.7.2
2	Планирование проектных работ	УК-1, УК-2, ПК-1	Практическое занятие, СРС	План проведения воркшопа (рабочей мастерской)		Шкала в табл.7.2
3	Выполнение работ по проекту. Контроль и мониторинг хода реализации проекта	УК-1, УК-2, ПК-1	Практическое занятие, СРС	Темы проектов Текст проекта	1-15	Шкала в табл.7.2
4	Завершение проекта. Подготовка к защите проекта	УК-1, УК-2, ПК-1	Практическое занятие, СРС	Текст устного доклада о проекте  Мультимедийная презентация основных положений устного доклада о проекте		Шкала в табл.7.2

### 7.3.1 Примеры типовых контрольных заданий для проведения текущего контроля успеваемости

а) План проведения воркшопа (рабочей мастерской) по теме № 1 «Назначение практикума. Общие требования к проекту и его оформлению. Инициация проекта»

№	Методическое мероприятие	Тайминг (мин.)
1	Ознакомление обучающихся с темой и целью воркшопа	5
2	<i>Рабочая мастерская преподавателя:</i> демонстрация преподавателем примеров правильных и неправильных вариантов определения проблемы, темы, актуальности индивидуального проекта, описания ситуаций «как есть» и «как будет», результата проекта (просмотр мультимедийной презентации). Совместное с обучающимися обсуждение и исправление ошибок, допущенных в приведенных преподавателем случаях	20
3	<i>Рабочая мастерская обучающихся (выполнение практического задания):</i> определение каждым обучающимся индивидуально проблемы, темы, актуальности будущего индивидуального проекта, описания ситуаций «как есть» и «как будет», результата проекта (задание выполняется письменно)	40
4	<i>Блок «обратной связи»:</i> совместное обсуждение черновых вариантов составленных обучающимися определений проблемы, темы, актуальности индивидуального проекта, ситуаций «как есть» и «как будет», результата проекта (фронтальное или выборочное); предложения по редактированию черновых формулировок	20
5	<i>Домашнее задание:</i> подготовить окончательный вариант определений проблемы, темы, актуальности индивидуального проекта, ситуаций «как есть» и «как будет», результата проекта	5
<i>Всего минут</i>		90

б) План проведения воркшопа (рабочей мастерской) по теме № 2 «Планирование проектных работ»

№	Методическое мероприятие	Тайминг (мин.)
1	Ознакомление обучающихся с темой и целью воркшопа	5
2	<i>Рабочая мастерская преподавателя:</i> демонстрация преподавателем примеров правильных и неправильных вариантов определения цели и задач проекта, описания его эффективности, перечня работ, графика выполнения работ, перечня необходимых ресурсов и описания рисков проекта (просмотр	20



	мультимедийной презентации). Совместное с обучающимися обсуждение и исправление ошибок, допущенных в приведенных преподавателем случаях	
3	<i>Рабочая мастерская обучающихся (выполнение практического задания):</i> определение каждым обучающимся индивидуально цели и задач проекта, его эффективности, составление перечня работ и графика их выполнения, перечня необходимых ресурсов и описания рисков проекта (задание выполняется письменно)	40
4	<i>Блок «обратной связи»:</i> совместное обсуждение черновых вариантов составленных обучающимися определений цели и задач проекта, его эффективности, перечня работ и графика их выполнения, перечня необходимых ресурсов и описания рисков проекта (фронтальное или выборочное); предложения по редактированию черновых формулировок	20
5	<i>Домашнее задание:</i> подготовить окончательный вариант формулировок цели и задач проекта, его эффективности, перечня работ и графика их выполнения, перечня необходимых ресурсов и описания рисков проекта	5
<i>Всего минут</i>		90

в) Примерные темы индивидуальных проектов по комплексному проектному модулю №1

1. Разработка комплексного благотворительного проекта для временно размещенных в гостиничных комплексах г.Курска

2. Проектирование интерактивного образовательного мероприятия для школьников по изучению истории и культуры Курского края

3. Разработка обучающего интерактивного мероприятия, направленного на повышение экологической ответственности сотрудников и гостей отеля города Курска (на выбор)

4. Проектирование программы мотивации персонала в гостинице города Курска (на выбор)

5. Проектирование программы мотивации персонала в ресторане города Курска (на выбор)

6. Проектирование кафе национальной кухни (кухня на выбор) в приграничном регионе

7. Разработка меню для кейтеринговой службы доставки в приграничные регионы

8. Проектирование центра обучения персонала индустрии гостеприимства в ЮЗГУ

9. Проект приложения для гостей, предоставляющего информацию об инфраструктуре и услугах гостиницы города Курска (на выбор)

10. Проектирование стандарта инновационной услуги в отеле

11. Проектирование обучающей программы для персонала по основам инклюзивного туризма в Курском регионе
12. Проектирование промышленной экскурсии в Курском регионе для иностранных студентов
13. Проектирование экологической экскурсии в Курском регионе для школьников
14. Проектирование агроусадьбы как туристического объекта
15. Проектирование программы лояльности для лиц с ОВЗ в гостинице/ресторане города Курска (на выбор)

г) Текст проекта

*Требования к структуре проекта*

Проект должен включать в себя следующие обязательные разделы: титульный лист, введение, основная часть, заключение, список использованных источников, презентация.

*Требования к содержанию проекта*

Во введении необходимо актуальности выбора темы/проблемы, на решение которой направлен проект, описание и обоснование выбора методологии разработки проекта, цели и задачи проекта. Основная часть представляет собственно содержание работы, разбитое на примерно равные по объему главы или параграфы. Цитаты могут занимать в нем не более 10-15 % текста. На все цитаты должны быть оформлены сноски.

В заключении должны содержаться результаты реализации проекта и/или перспективы его развития.

*Требования к оформлению проекта*

Объем должен составлять 30-40 страниц машинописного текста. Основная часть проекта содержать не менее двух параграфов. Текст должен быть выполнен с использованием компьютера и принтера на одной стороне листа белой бумаги. Цвет шрифта должен быть черным, высота букв, цифр и других знаков для основного текста должна составлять 14 пунктов, межстрочный интервал – 1,5, форматирование текста по ширине, абзацный отступ – 1,25. При использовании текстового редактора MicrosoftWord рекомендуется использовать стандартную гарнитуру шрифта TimesNewRoman. Поля страницы: левое – 3 см, правое – 1 см, верхнее – 2 см, нижнее – 2 см. К тексту проекта обязательно прикладывается распечатанная презентация

д) Текст устного доклада о проекте

*Требования к структуре и содержанию устного доклада о проекте*

Продолжительность выступления – не более 20 минут. Текст произносится устно (чтение не допускается). Увлеченность проектом и эмоциональность докладчика приветствуются. Текст должен быть синхронизирован со слайдами мультимедийной презентации. Текст должен содержать сведения о

наименовании проекта, проблеме, цели и задачах проекта, проделанной работе, результате проекта, ожидаемых эффектах от реализации проекта. Подача информации в тексте должна быть в нестандартной форме (креатив необходим).

е) Мультимедийная презентация к основным положениям устного доклада о проекте

*Требования к мультимедийной презентации к основным положениям устного доклада о проекте*

1. Количество слайдов – не более 10.
2. Мультимедийная презентация должна отвечать требованиям целостности и законченности, быть синхронизирована с текстом устного доклада в части структуры и содержания, начинаться и заканчиваться одновременно текстом.
3. Мультимедийная презентация должна иметь современный и привлекательный дизайн.
4. Количество текста на слайдах определяется по принципу необходимости и достаточности. Размер шрифта текста должен быть удобен для его зрительного восприятия аудиторией.
5. Приветствуется наличие визуальных опор основных положений устного доклада о проекте (иллюстраций, фотографий, рисунков, графиков и др.).
6. Приветствуется уместное использование видео и звука.

Полностью оценочные материалы и оценочные средства для проведения текущего контроля успеваемости представлены в оценочных средствах для текущего контроля успеваемости и промежуточной аттестации по дисциплине.

### **7.3.2 Типовые задания для проведения промежуточной аттестации обучающихся**

*Промежуточная аттестация обучающихся по данному практикуму проводится в форме зачета с оценкой.*

Процедура промежуточной аттестации обучающихся по данному курсу (зачет с оценкой) включает в себя:

- ознакомление комиссии с полным текстом проекта;
- защита проекта (устный доклад и мультимедийная презентация основных его положений);
- ответы обучающегося на вопросы комиссии по содержанию проекта, доклада и мультимедийной презентации;
- обсуждение комиссией проекта;
- вынесение комиссией оценки за проект (до 36 баллов по 100-балльной шкале) и по практикуму в целом (суммирование балла за защиту

проекта с баллом, полученным в течение семестра, и перевод баллов в оценку по 5-балльной шкале).

На ознакомление комиссии с текстом проекта отводится не более 30 минут.

Защита проекта занимает не более 30 минут.

После защиты проекта в течение 20 минут комиссия задает обучающемуся вопросы.

На обсуждение комиссией проекта и вынесение оценки отводится до 10 минут.

### **Примеры типовых заданий для зачета с оценкой**

Требования к тексту проекта указаны в подпункте «г» пункта 7.3.1 рабочей программы дисциплины.

Требования к устному докладу о проекте и мультимедийной презентации основных положений доклада о проекте приведены в подпунктах «д» и «е» пункта 7.3.1 рабочей программы дисциплины.

*Примерные вопросы по содержанию проекта, устного доклада о проекте и мультимедийной презентации основных положений устного доклада о проекте*

1. Как и почему была выбрана именно эта тема проекта?
2. Какую проблему Вы решаете в своем проекте? Как она была выявлена?
3. Какие технологии (методы, инструменты) Вы использовали в проекте?
4. Где Вы брали данные для проекта? Какими источниками информации пользовались?
5. Какую значимость и для какого потребителя имеет Ваш проект?
6. Что было самым сложным при разработке проекта?
7. Расскажите более подробно о ... .
8. Что вам не удалось сделать из запланированного? Что вызвало наибольшие затруднения? В чем причина затруднений? Как Вы их преодолели?
9. Как вы планируете использовать результаты проекта в будущем?
10. Чем ваш проект лучше аналогичных?
11. Чему вы научились, работая над проектом? Что нового узнали?
12. Что вам понравилось и что не понравилось в вашей работе?
13. Что из литературы, приведенной Вами в списке источников, помогло Вам больше всего в работе над проектом?
14. Какие ИТ-технологии и ПО Вы использовали?
15. Как вы сами оцениваете качество выполнения и оформления проекта?

#### 7.4 Методические материалы, определяющие процедуры оценивания знаний, умений, навыков и (или) опыта деятельности, характеризующих этапы формирования компетенций

Процедуры оценивания знаний, умений, навыков и (или) опыта деятельности, характеризующих этапы формирования компетенций, регулируются следующими нормативными актами университета:

– положение П 02.016 «О балльно-рейтинговой системе оценивания результатов обучения по дисциплинам (модулям) и практикам при освоении обучающимися образовательных программ»;

– положение П 02.178 «Проектирование и реализация основных профессиональных программ высшего образования – программ магистратуры по модели проектного обучения»;

– методические указания, используемые в образовательном процессе, указанные в списке литературы.

Для *текущего контроля успеваемости* по практикуму в рамках действующей в университете балльно-рейтинговой системы применяется порядок начисления баллов, представленный в таблице 7.4.1.

Таблица 7.4.1 – Порядок начисления баллов в рамках балльно-рейтинговой системы

Форма контроля	Минимальный балл		Максимальный балл	
	балл	примечание	балл	примечание
1	2	3	4	5
Воркшоп по теме № 1 «Назначение практикума. Общие требования к проекту и его оформлению. Инициализация проекта»	6	При выполнении заданий текущего контроля обучающийся продемонстрировал знания, умения и опыт деятельности на <i>пороговом</i> уровне	12	При выполнении заданий текущего контроля обучающийся продемонстрировал знания, умения и опыт деятельности на <i>продвинутом или высоком</i> уровне
Воркшоп по теме № 2 «Планирование проектных работ»	6	При выполнении заданий текущего контроля обучающийся продемонстрировал знания, умения и опыт деятельности на <i>пороговом</i> уровне	12	При выполнении заданий текущего контроля обучающийся продемонстрировал знания, умения и опыт <i>деятельности на продвинутом</i> или <i>высоком</i> уровне
Контроль подготовки текста проекта	6	При выполнении заданий текущего контроля обучающийся продемонстрировал знания, умения и опыт деятельности	12	При выполнении заданий текущего контроля обучающийся продемонстрировал знания, умения и опыт деятельности на

		на <i>пороговом</i> уровне		<i>продвинутом или высоком</i> уровне
Контроль подготовки устного доклада о проекте  Контроль подготовки мультимедийной презентации основных положений доклада	6	При выполнении заданий текущего контроля обучающийся продемонстрировал знания, умения и опыт деятельности на <i>пороговом</i> уровне	12	При выполнении заданий текущего контроля обучающийся продемонстрировал знания, умения и опыт деятельности на <i>продвинутом или высоком</i> уровне
Итого	24	-	48	-
Посещаемость	0	-	16	Оценивается согласно требованиям положения П 02.016
Зачет с оценкой)	0	-	36	Методика оценивания знаний, умений и опыта деятельности приведена ниже
Итого	24	-	100	-

Для *промежуточной аттестации обучающихся* по практикуму в рамках действующей в университете балльно-рейтинговой системы применяется следующий порядок начисления баллов.

Максимальный балл на промежуточной аттестации обучающихся (зачет с оценкой) – 36.

Шкала оценивания индивидуального проекта приведена в таблице 7.4.2.

Таблица 7.4.2 Шкала оценивания индивидуального проекта на промежуточной аттестации обучающихся (зачете с оценкой)

№	Критерии	Балл
1	Актуальность выбранной проблемы	4
2	Новизна проектного решения	4
3	Эффективность проекта	4
4	Соответствие структуры и содержания паспорта проекта требованиям	10
5	Нестандартная форма защиты проекта	8
6	Полнота и глубина ответов на вопросы комиссии на защите проекта	6
Максимальный балл		36

Балл, полученный обучающимся на промежуточной аттестации, суммируется с баллами, полученными им в течение семестра; сумма баллов переводится в оценку по 5-балльной шкале в соответствии с таблицей 7.4.3.

Таблица 7.4.3 – Соответствие 100-балльной и 5-балльной шкал

<i>Сумма баллов по 100-балльной шкале</i>	<i>Оценка по 5-балльной шкале</i>
100-85	отлично
84-70	хорошо
69-50	удовлетворительно
49 и менее	неудовлетворительно

## **8 Перечень основной и дополнительной учебной литературы, необходимой для освоения дисциплины**

### **8.1 Основная учебная литература**

1. Беликова, И. П. Проектное управление : учебное пособие / И. П. Беликова. — Ставрополь : АГРУС, 2021. — 77 с. — Текст : электронный // Цифровой образовательный ресурс IPR SMART : [сайт]. — URL: <https://www.iprbookshop.ru/121737.html> (дата обращения: 20.05.2024). — Режим доступа: для авторизир. пользователей.

2. Сушкова, Т. А. Бизнес-планирование на предприятиях сферы обслуживания : учебное пособие / Т. А. Сушкова. — Воронеж : Воронежский государственный университет инженерных технологий, 2018. — 186 с. — ISBN 978-5-00032-393-9. — Текст : электронный // Цифровой образовательный ресурс IPR SMART : [сайт]. — URL: <https://www.iprbookshop.ru/88448.html> (дата обращения: 20.05.2024). — Режим доступа: для авторизир. пользователей.

3. Шохнех, А. В. Стратегическое управление и бизнес-анализ : учебное пособие / А. В. Шохнех. — Волгоград : Волгоградский государственный социально-педагогический университет, «Перемена», 2023. — 239 с. — ISBN 978-5-9935-0447-6. — Текст : электронный // Цифровой образовательный ресурс IPR SMART : [сайт]. — URL: <https://www.iprbookshop.ru/129114.html> (дата обращения: 20.05.2024). — Режим доступа: для авторизир. пользователей

### **8.2 Дополнительная учебная литература**

4. Максименко, И. А. Оценка эффективности проектного управления : учебное пособие / И. А. Максименко. — Красноярск : Сибирский федеральный университет, 2017. — 232 с. — ISBN 978-5-7638-3582-3. — Текст : электронный // Цифровой образовательный ресурс IPR SMART : [сайт]. — URL: <https://www.iprbookshop.ru/84291.html> (дата обращения: 20.05.2024). — Режим доступа: для авторизир. пользователей



5. Горчакова, Е. Н. Системы управления эффективностью, качеством и стратегией развития бизнеса на предприятии : практикум / Е. Н. Горчакова, М. С. Кузнецова. — Москва : Издательский Дом МИСиС, 2023. — 57 с. — Текст : электронный // Цифровой образовательный ресурс IPR SMART : [сайт]. — URL: <https://www.iprbookshop.ru/137550.html> (дата обращения: 20.05.2024). — Режим доступа: для авторизир. пользователей

6. Ковальжина, Л. С. Технологии управления развитием персонала : учебное пособие / Л. С. Ковальжина. — Тюмень : Тюменский индустриальный университет, 2021. — 99 с. — ISBN 978-5-9961-2658-3. — Текст : электронный // Цифровой образовательный ресурс IPR SMART : [сайт]. — URL: <https://www.iprbookshop.ru/122329.html> (дата обращения: 20.05.2024). — Режим доступа: для авторизир. пользователей

7. Управление развитием медицинского туризма как особой сферы предпринимательства : монография / Г. М. Романова, Н. А. Савельева, Т. Ю. Анопченко [и др.]. — Москва : Ай Пи Ар Медиа, 2020. — 252 с. — ISBN 978-5-4497-0432-0. — Текст : электронный // Цифровой образовательный ресурс IPR SMART : [сайт]. — URL: <https://www.iprbookshop.ru/94726.html> (дата обращения: 20.05.2024). — Режим доступа: для авторизир. пользователей. - DOI: <https://doi.org/10.23682/94726>

### **8.3 Перечень методических указаний**

1. Методические указания по выполнению и защите индивидуального проекта; сост. А.С.Третьяк. – Курск: ЮЗГУ, 2024. – ... с.

2. Самостоятельная работа : методические рекомендации по организации самостоятельной работы студентов и магистрантов всех направлений подготовки очной и заочной формы обучения / Юго-Зап. гос. ун-т ; сост. А. А. Колупаев. - Электрон. текстовые дан. (347 КБ). - Курск : ЮЗГУ, 2020. - 37 с. - Загл. с титул. экрана. - Текст : электронный.

## **9 Перечень ресурсов информационно-телекоммуникационной сети «Интернет», необходимых для освоения дисциплины**

1. <http://elibrary.ru> – Научная электронная библиотека, интегрированная с Российским индексом научного цитирования (РИНЦ)
2. <http://biblioclub.ru> – Электронно-библиотечная система «Университетская библиотека онлайн»
3. <http://library.kstu.kursk.ru> – Электронная библиотека ЮЗГУ
4. <http://www.consultant.ru/> – Справочно-правовая система «Консультант-Плюс»
5. <http://www.prlib.ru/> – Президентская библиотека им. Б.Н. Ельцина
6. <http://нэб.рф/> – Информационная система «Национальная электронная библиотека» ФГБУ РГБ
7. Главный портал индустрии гостеприимства и питания  
<http://www.magazine.horeca.ru/archive/bar/>

## **10 Методические указания для обучающихся по освоению дисциплины**

Отличительной особенностью данного практикума является его практикоориентированность, поэтому единственным видом аудиторной работы студента являются практические занятия.

На практических занятиях повторяются и уточняются основные понятия и категории, необходимые для осуществления проектной деятельности, освоенные обучающимися в рамках ранее изучавшихся проектных дисциплин. От обучающегося требуется свободное владение терминологией, связанной с проектной деятельностью.

В течение семестра на практических занятиях и в ходе внеаудиторной самостоятельной работы обучающегося выполняется индивидуальный проект по теме, выбранной обучающимся из предлагаемого преподавателем перечня. Обучающийся имеет право самостоятельно предложить тему проекта, при этом тема должна соответствовать содержанию всего модуля, в рамках которого выполняется проект, а не какой-либо одной дисциплине, входящей в его состав.

Обучающийся обязан принимать активное участие в воркшопах (рабочих мастерских), проводимых преподавателем на практических занятиях, и своевременно выполнять задания преподавателя, касающиеся проблематизации, целеполагания, актуализации, планирования, выполнения проекта, определения его результата, эффективности, рисков, подведения итогов проекта, оформления проектной документации и подготовки к защите проекта. На всех этапах жизненного цикла проекта обучающемуся необходимо проявить инициативность, свои творческие возможности, способность излагать и отстаивать свою позицию.

Проектные работы выполняются как на аудиторных занятиях, так и во внеучебное время самостоятельно. Задания, выполняемые обучающимся самостоятельно, должны быть закончены в установленный календарным графиком срок.

Самостоятельная работа с учебниками, учебными пособиями, научной, справочной литературой, материалами периодических изданий и Интернета является наиболее эффективным методом получения дополнительных знаний в области проектной деятельности, способствует более глубокому погружению обучающегося в проектную деятельность.

Обязательным элементом самостоятельной работы является самоконтроль. Одной из важных задач обучения студентов способам и приемам самообразования является формирование у них умения самостоятельно контролировать и адекватно оценивать результаты своей учебной деятельности и на этой основе управлять процессом овладения знаниями. Овладение умениями самоконтроля приучает студентов к планированию учебного труда, спо-

способствует углублению их внимания, памяти и выступает как важный фактор развития познавательных способностей. Самоконтроль включает:

- оперативный анализ глубины и прочности собственных знаний и умений;
- критическую оценку результатов своей проектной деятельности.

Самоконтроль позволяет студенту оценивать результаты своей проектной деятельности, находить и вовремя исправлять допущенные недочеты.

В ходе освоения данного практикума обучающийся имеет право консультироваться у преподавателя по всем возникающим у него вопросам. Преподаватель данного практикума выполняет роль фасилитатора.

На промежуточной аттестации обучающихся (зачете с оценкой) необходимо продемонстрировать знания, умения и опыт проектной деятельности.

## **11 Перечень информационных технологий, используемых при осуществлении образовательного процесса по дисциплине, включая перечень программного обеспечения и информационных справочных систем (при необходимости)**

### *Информационные технологии:*

1. Системы управления обучением (LMS, Learning Management System);
2. Программы для виртуальной и дополненной реальности (VR/AR);
3. Облачные сервисы;
4. Программы для видеоконференций и онлайн-вебинаров;
5. Системы онлайн-тестирования и оценивания (Moodle).

### *Программное обеспечение:*

1. Официальное наименование программного продукта: режим доступа: ПО Shelter (по подписке).
2. ПО R-Keeper (по подписке).
3. Microsoft Office (Word, Excel, PowerPoint) (по подписке).
4. Adobe Creative Cloud (по подписке).
5. 1С: Предприятие 8 (по подписке).

### *Информационные справочные системы:*

1. Интернет-версия системы ГАРАНТ: <https://internet.garant.ru/> режим доступа (по подписке).
2. Некоммерческие интернет-версии системы КонсультантПлюс: <https://www.consultant.ru/> режим доступа (свободный)

## **12 Описание материально-технической базы, необходимой для осуществления образовательного процесса по дисциплине**

Аудиторные занятия по практикуму проводятся в учебных аудиториях для проведения занятий лекционного типа, оснащенных стандартной учебной мебелью (столы и стулья для обучающихся; стол и стул для преподавателя; доска).

В образовательном процессе используется следующее оборудование: Комплект мультимедийного оборудования 1: ноутбук ASUS X50VL PMDT2330/14/1024/Мб/160Gb; проектор inFocusIN24+, экран, аудиокolonки.

Для организации образовательного процесса применяются технические средства обучения: Комплект мультимедийного оборудования 1: ноутбук ASUS X50VL PMDT2330/14/1024/Мб/160Gb; проектор inFocusIN24+, экран, аудиокolonки.

### **13 Особенности реализации дисциплины для инвалидов и лиц с ограниченными возможностями здоровья**

При обучении лиц с ограниченными возможностями здоровья учитываются их индивидуальные психофизические особенности. Обучение инвалидов осуществляется также в соответствии с индивидуальной программой реабилитации инвалида (при наличии).

*Для лиц с нарушением слуха* возможно предоставление учебной информации в визуальной форме (тексты заданий, напечатанные увеличенным шрифтом), на аудиторных занятиях допускается присутствие ассистента, а также сурдопереводчиков и тифлосурдопереводчиков. Текущий контроль успеваемости осуществляется в письменной форме: обучающийся письменно отвечает на вопросы, письменно выполняет практические задания. Промежуточная аттестация для лиц с нарушениями слуха проводится в письменной форме, при этом используются общие критерии оценивания. При необходимости время подготовки к ответу может быть увеличено.

*Для лиц с нарушением зрения* допускается аудиальное предоставление информации, а также использование на аудиторных занятиях звукозаписывающих устройств (диктофонов и т.д.). Допускается присутствие на занятиях ассистента (помощника), оказывающего обучающимся необходимую техническую помощь. Текущий контроль успеваемости и промежуточная аттестация осуществляются в устной форме.

*Для лиц с ограниченными возможностями здоровья, имеющих нарушения опорно-двигательного аппарата*, на аудиторных занятиях, а также при проведении процедур текущего контроля успеваемости и промежуточной аттестации могут быть предоставлены необходимые технические средства (персональный компьютер, ноутбук или другой гаджет); допускается присутствие ассистента (ассистентов), оказывающего обучающимся необходимую техническую помощь (занять рабочее место, передвигаться по аудитории, прочесть задание, оформить ответ, общаться с преподавателем).

**14 Лист дополнений и изменений, внесенных в рабочую программу дисциплины**

Номер изменения	Номера страниц				Всего страниц	Дата	Основание для изменения и подпись лица, проводившего изменения
	измененных	замененных	аннулированных	новых			