

Документ подписан простой электронной подписью

Информация о владельце:

ФИО: Таныгин Максим Олегович

Должность: и.о. декана факультета фундаментальной и прикладной информатики

Дата подписания: 18.09.2024 22:57:41

Уникальный программный ключ:

65ab2aa0d384efe1235a47350d4a232

Аннотация к рабочей программе дисциплины

«Основы конструкторской и проектной документации»

Цель преподавания дисциплины

Целью изучения дисциплины является изучение ЕСКД и правил разработки, оформления и обращения конструкторской и проектной документации.

Задачи изучения дисциплины

- освоение ЕСКД как комплекса стандартов, устанавливающих взаимосвязанные нормы и правила по разработке, оформлению и обращению конструкторской и проектной документации;
- изучение основ выполнения электротехнических и приборостроительных чертежей по ГОСТ в среде AUTOCAD / КОМПАС;
- изучение принципов конструктивно-геометрического мышления и анализа пространственных форм и отношений;
- изучению способов конструирования различных геометрических пространственных объектов и получения их изображений на уровне графических моделей;
- формирование представлений о структуре и содержании конструкторских документов;
- приобретение практических навыков выполнения конструкторской и проектной документации по ГОСТ в приборостроении.

Индикаторы компетенций, формируемые в результате освоения дисциплины

УК-2 Способен определять круг задач в рамках поставленной цели и выбирать оптимальные способы их решения, исходя из действующих правовых норм, имеющихся ресурсов и ограничений	УК-2.2 Определяет связи между поставленными задачами и ожидаемые результаты их решения
	УК-2.3 Анализирует план-график реализации проекта в целом и выбирает оптимальный способ решения поставленных задач
ОПК-4 Способен понимать принципы работы современных информационных технологий и использовать их для решения задач профессиональной деятельности	ОПК-4.1 Ориентируется в современных информационных технологиях
	ОПК-4.2 Использует в повседневной практике современные информационно-коммуникационные технологии и программные средства

Разделы дисциплины

1. Основные виды конструкторской и проектной документации
2. Виды чертежей и графических документов
3. Выполнение графических документов
4. Виды изделий в приборостроении
5. Элементы начертательной геометрии и черчения
6. Виды текстовых документов и их выполнение
7. Условные графические обозначения на электрических принципиальных и кинематических схемах
8. Программная документация

МИНОБРНАУКИ РОССИИ

Юго-Западный государственный университет

УТВЕРЖДАЮ:

Декан факультета-
фундаментальной и прикладной
информатики

(наименование ф-та, полностью)

Т.А. Шибакина

Т.А. Шибакина

(подпись, инициалы, фамилия)

« ____ » _____ 20__ г.

РАБОЧАЯ ПРОГРАММА ДИСЦИПЛИНЫ

Основы конструкторской и проектной документации

(наименование дисциплины)

ОПОП ВО 11.03.02 Инфокоммуникационные технологии и системы связи,

шифр и наименование направления подготовки

направленность (профиль) «Системы мобильной связи»

наименование направленности (профиля)

форма обучения заочная

(очная, очно-заочная, заочная)

Курск – 2019

Рабочая программа дисциплины составлена в соответствии с ФГОС ВО – бакалавриат по направлению подготовки (специальности) 09.03.02 Информационные системы и технологии на основании учебного плана ОПОП ВО 11.03.02 Инфокоммуникационные технологии и системы связи, направленность (профиль) «Системы мобильной связи», одобренного Ученым советом университета (протокол № 7 «29» марта 2019 г.).

Рабочая программа дисциплины обсуждена и рекомендована к реализации в образовательном процессе для обучения студентов по ОПОП ВО 11.03.02 Инфокоммуникационные технологии и системы связи, направленность (профиль) «Системы мобильной связи» на заседании кафедры вычислительной техники «27» июня 20 19 г., протокол № 18.

Зав. кафедрой ВТ



В.С. Титов

Разработчик программы,
к.т.н., доцент



О.О. Яночкина

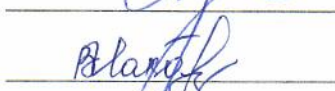
Согласовано: на заседании кафедры космического приборостроения и систем связи «30» 08 2019 г. протокол № 1

Зав. кафедрой КПиСС



В.Г. Андронов

Директор научной библиотеки



В.Г. Макаровская

Рабочая программа дисциплины пересмотрена, обсуждена и рекомендована к реализации в образовательном процессе на основании учебного плана ОПОП ВО 11.03.02 Инфокоммуникационные технологии и системы связи, направленность (профиль) «Системы мобильной связи», одобренного Ученым советом университета протокол № 4 «25» 02 20 20 г. на заседании кафедры вычислительной техники «02» 07 20 20 г., протокол № 17.

Зав. кафедрой



В.С. Титов

Рабочая программа дисциплины пересмотрена, обсуждена и рекомендована к реализации в образовательном процессе на основании учебного плана ОПОП ВО 11.03.02 Инфокоммуникационные технологии и системы связи, направленность (профиль) «Системы мобильной связи», одобренного Ученым советом университета протокол № 9 «25» 06 20 21 г. на заседании кафедры вычислительной техники «30» 06 20 21 г., протокол № 12

Зав. кафедрой



В.С. Титов

Рабочая программа дисциплины пересмотрена, обсуждена и рекомендована к реализации в образовательном процессе на основании учебного плана ОПОП ВО 11.03.02 Инфокоммуникационные технологии и системы связи, направленность (профиль) «Системы мобильной связи», одобренного Ученым советом университета протокол № 4 «28» 02 20 22 г. на заседании кафедры вычислительной техники «30» 06 20 22 г., протокол № 15.

Зав. кафедрой



Н.Е. Черныш

Рабочая программа дисциплины пересмотрена, обсуждена и рекомендована к реализации в образовательном процессе на основании учебного плана ОПОП ВО направления подготовки 11.03.02 Инфокоммуникационные технологии и системы связи, направленность (профиль) Системы мобильной связи, одобренного Ученым советом университета протокол №9 «27» февраля 2023 г. на заседании кафедры вычислительной техники «31» августа 2023 г., протокол №1.

(наименование кафедры, дата, номер протокола)

Зав. кафедрой ВТ _____

Чернецкая И.Е.

Рабочая программа дисциплины пересмотрена, обсуждена и рекомендована к реализации в образовательном процессе на основании учебного плана ОПОП ВО направления подготовки 11.03.02 Инфокоммуникационные технологии и системы связи, направленность (профиль) Системы мобильной связи, одобренного Ученым советом университета протокол №9 «27» 03 2024 г. на заседании кафедры вычислительной техники «30» 08 2024 г., протокол №1.

(наименование кафедры, дата, номер протокола)

Зав. кафедрой ВТ _____

Чернецкая И.Е.

Рабочая программа дисциплины пересмотрена, обсуждена и рекомендована к реализации в образовательном процессе на основании учебного плана ОПОП ВО направления подготовки 11.03.02 Инфокоммуникационные технологии и системы связи, направленность (профиль) Системы мобильной связи, одобренного Ученым советом университета протокол №__ «__» ____ 20__ г. на заседании кафедры вычислительной техники «__» 20__ г., протокол №__.

(наименование кафедры, дата, номер протокола)

Зав. кафедрой ВТ _____

Чернецкая И.Е.

Рабочая программа дисциплины пересмотрена, обсуждена и рекомендована к реализации в образовательном процессе на основании учебного плана ОПОП ВО направления подготовки 11.03.02 Инфокоммуникационные технологии и системы связи, направленность (профиль) Системы мобильной связи, одобренного Ученым советом университета протокол №__ «__» ____ 20__ г. на заседании кафедры вычислительной техники «__» 20__ г., протокол №__.

(наименование кафедры, дата, номер протокола)

Зав. кафедрой ВТ _____

Чернецкая И.Е.

Рабочая программа дисциплины пересмотрена, обсуждена и рекомендована к реализации в образовательном процессе на основании учебного плана ОПОП ВО направления подготовки 11.03.02 Инфокоммуникационные технологии и системы связи, направленность (профиль) Системы мобильной связи, одобренного Ученым советом университета протокол №__ «__» ____ 20__ г. на заседании кафедры вычислительной техники «__» 20__ г., протокол №__.

(наименование кафедры, дата, номер протокола)

Зав. кафедрой ВТ _____

Чернецкая И.Е.

1 Цель и задачи дисциплины. Перечень планируемых результатов обучения по дисциплине, соотнесенных с планируемыми результатами освоения основной профессиональной образовательной программы

1.1. Цель дисциплины

Целью дисциплины является изучение ЕСКД и правил разработки, оформления и обращения конструкторской и проектной документации.

1.2. Задачи изучения дисциплины

- Освоение ЕСКД как комплекса стандартов, устанавливающих взаимосвязанные нормы и правила по разработке, оформлению и обращению конструкторской и проектной документации;
- изучение основ выполнения электротехнических и приборостроительных чертежей по ГОСТ в среде AUTOCAD / КОМПАС;
- изучение принципов конструктивно-геометрического мышления и анализа пространственных форм и отношений;
- изучению способов конструирования различных геометрических пространственных объектов и получения их изображений на уровне графических моделей;
- формирование представлений о структуре и содержании конструкторских документов;
- приобретение практических навыков выполнения конструкторской и проектной документации по ГОСТ в приборостроении.

1.3 Перечень планируемых результатов обучения по дисциплине, соотнесенных с планируемыми результатами освоения основной профессиональной образовательной программы

Таблица 1.3 – Результаты обучения по дисциплине

<i>Планируемые результаты освоения основной профессиональной образовательной программы (компетенции, закрепленные за дисциплиной)</i>		<i>Код и наименование индикатора достижения компетенции, закрепленного за дисциплиной</i>	<i>Планируемые результаты обучения по дисциплине, соотнесенные с индикаторами достижения компетенций</i>
<i>код компетенции</i>	<i>наименование компетенции</i>		
УК-2	Способен определять круг задач в рамках поставленной цели и выбирать оптимальные способы их решения, исходя из действующих правовых норм, имеющихся ресурсов и ограничений	УК-2.2 Определяет связи между поставленными задачами и ожидаемые результаты их решения	<p>Знать: Современные системы автоматизированного проектирования.</p> <p>Уметь: Решать прикладные задачи с использованием систем автоматизированного проектирования.</p> <p>Владеть: Навыками использования инструментария современных систем автоматизированного проектирования при решении</p>

Планируемые результаты освоения основной профессиональной образовательной программы (компетенции, закрепленные за дисциплиной)		Код и наименование индикатора достижения компетенции, закрепленного за дисциплиной	Планируемые результаты обучения по дисциплине, соотнесенные с индикаторами достижения компетенций
код компетенции	наименование компетенции		
			задач профессиональной деятельности.
		УК-2.3 Анализирует план-график реализации проекта в целом и выбирает оптимальный способ решения поставленных задач	<p>Знать: основные этапы разработки конструкторской и проектной документации.</p> <p>Уметь: участвовать в разработке конструкторской и проектной документации по утвержденным стандартам и нормативным документам.</p> <p>Иметь опыт деятельности: по разработке конструкторской и проектной документации по утвержденным стандартам и нормативным документам</p>
ОПК-4	Способен понимать принципы работы современных информационных технологий и использовать их для решения задач профессиональной деятельности	<p>ОПК-4.1 Ориентируется в современных информационных технологиях</p> <p>ОПК-4.2 Использует в повседневной практике современные информационно-коммуникационные технологии и программные средства</p>	<p>Знать: основные методы выполнения конструкторской и проектной документации по ГОСТ в приборостроении; основы выполнения электротехнических и приборостроительных чертежей по ГОСТ в среде AUTOCAD/КОМПАС.</p> <p>Уметь: применять практические навыки выполнения конструкторской и проектной документации по ГОСТ в приборостроении.</p> <p>Владеть: навыками выполнения электротехнических и приборостроительных чертежей по ГОСТ в среде AUTOCAD/КОМПАС;</p>

2 Указание места дисциплины в структуре основной профессиональной образовательной программы

Дисциплина «Основы конструкторской и проектной документации» входит в обязательную часть блока 1 «Дисциплины (модули)» основной профессиональной образовательной программы – программы бакалавриата

11.03.02 Инфокоммуникационные технологии и системы связи, направленность (профиль) " Системы мобильной связи". Дисциплина изучается на 1 курсе в 1 семестре.

3 Объем дисциплины в зачетных единицах с указанием количества академических или астрономических часов, выделенных на контактную работу обучающихся с преподавателем (по видам учебных занятий) и на самостоятельную работу обучающихся

Общая трудоемкость (объем) дисциплины составляет 3 зачетных единиц (з.е.) 108 часов.

Таблица 3.1 –Объём дисциплины по видам учебных занятий

Виды учебной работы	Всего, часов
Общая трудоемкость дисциплины	108
Контактная работа обучающихся с преподавателем по видам учебных занятий (всего)	10,1
в том числе:	
лекции	6
лабораторные занятия	4
практические занятия	0
Самостоятельная работа обучающихся (всего)	93,9
Контроль (подготовка к экзамену)	0
Контактная работа по промежуточной аттестации (всего АттКР)	0,1
в том числе:	
зачет	0,1
зачет с оценкой	не предусмотрен
курсовая работа (проект)	не предусмотрена
экзамен (включая консультацию перед экзаменом)	не предусмотрен

4 Содержание дисциплины, структурированное по темам (разделам) с указанием отведенного на них количества академических часов и видов учебных занятий

4.1 Содержание дисциплины

Таблица 4.1.1 - Содержание дисциплины, структурированное по темам (разделам)

№ п/п	Раздел (тема) дисциплины	Содержание
1	2	3
1	Основные виды конструкторской и проектной документации	Графические и текстовые документы. Проектная документация. Документы технического предложения, эскизного проекта, технического проекта. Рабочая конструкторская документация на опытный образец и продукцию серийного (массового) производства. Оригиналы, подлинники, дубликаты, копии. Виды конструкторских документов. Комплектность конструкторской документации. Обозначение. Нормативно-техническая документация.

1	2	3
2	Виды чертежей и графических документов.	Графические документы: чертеж детали, сборочный чертеж, чертеж общего вида, теоретический чертеж, габаритный чертеж, электромонтажный чертеж, монтажный чертеж, упаковочный чертеж. Виды и типы схем. Схемы: принципиальная, функциональная, структурная, электрическая, кинематическая и др. Электронные модели: детали, сборочной единицы. Электронная структура изделия.
3	Выполнение графических документов	Формат конструкторского документа. Основная надпись конструкторского документа. Масштаб изображения. Линии. Координатная сетка. Шрифты. Изображения. Проекция. Разрез. Сечение. Размеры. Допуски. Посадки.
4	Виды изделий в приборостроении.	Виды изделий при конструировании. Виды изделий по принципу конструирования. Виды изделий по признаку типа и назначения производства. Виды изделий по признаку качества. Виды изделий при техническом обслуживании и ремонте. Составные части изделий. Виды образцов изделий. Модели и макеты изделий.
5	Элементы начертательной геометрии и черчения	Отображение предмета на плоскости чертежа. Параллельная проекция. Ортогональная проекция. Вид предмета. Разрез предмета. Сечение предмета. Аксонометрическая проекция. Изометрическая проекция. Диметрическая проекция. Дополнительный вид предмета. Местный вид предмета. Разрезы, сечения. Выносной элемент.
6	Виды текстовых документов и их выполнение	Текстовые документы. Перечень элементов. Пояснительная записка. Таблица. Расчет. Инструкция. Технические условия. Программа и методика испытаний. Эксплуатационные документы. Ремонтные документы. Спецификация. Ведомость спецификаций. Ведомость ссылочных документов. Ведомость покупных изделий. Ведомость разрешения применения покупных изделий. Ведомость держателей подлинников. Ведомость технического предложения. Ведомость эскизного проекта. Ведомость технического проекта. Ведомость электронных документов.
7	Условные графические обозначения на электрических принципиальных и кинематических схемах	Условные графические обозначения различных электро-радио элементов и устройств и связей между ними. Графическое обозначение элементов механизмов и связи между ними.
8	Программная документация	ЕСПД. Спецификация; ведомость держателей подлинников; текст программы; описание программы, содержащее сведения о логической структуре и функционировании программы; программа и методика испытаний; техническое задание; пояснительная записка; эксплуатационные документы. Графические схемы алгоритмов.

Таблица 4.1.2 – Содержание дисциплины и ее методическое обеспечение

№ п/п	Раздел (тема) дисциплины	Виды деятельности	Учебно-методич	Формы текущего	Компетенции
-------	--------------------------	-------------------	----------------	----------------	-------------

		лек., час	№ лаб.	№ пр.	еские материа лы	контроля успеваемост и (по неделям семестра)	
1	2	3	4	5	6	7	8
1	Основные виды конструкторской и проектной документации	0,5	-	-	У2,У6, МУ2	С (2)	УК-2 ОПК-4
2	Виды чертежей и графических документов.	0,5	-	-	У2,У6, МУ2	С (4)	УК-2 ОПК-4
3	Выполнение графических документов	0,5	1	-	У3,У4, МУ1, МУ2	С, ЗП (6)	УК-2 ОПК-4
4	Виды изделий в приборостроении.	0,5	1	-	У3,У4, МУ1, МУ2	С, ЗП (8)	УК-2 ОПК-4
5	Элементы начертательной геометрии и черчения	0,5	1	-	У1, У3- У5, МУ1, МУ2	С, ЗП (10)	УК-2 ОПК-4
6	Виды текстовых документов и их выполнение	0,5	-	-	У2,У6	С (12)	УК-2 ОПК-4
7	Условные графические обозначения на электрических принципиальных и кинематических схемах	1	2	-	У2,У3, У4,У6, МУ1, МУ2	С, ЗП (14)	УК-2 ОПК-4
8	Программная документация	1	3	-	МУ1, МУ2	С, ЗП (16)	УК-2 ОПК-4

С – собеседование, ЗП – защита практической работы

4.2. Лабораторные работы и (или) практические занятия

4.2.1 – Лабораторные работы

Таблица 4.2.1 – Лабораторные работы

№	Наименование лабораторной работы	Объем, час.
1	2	4
1	Выполнение конструкторской документации с использованием системы автоматизированного проектирования	1
2	Выполнение структурной электрической схемы логического устройства	0,5
3	Разработка блок-схемы алгоритма	0,5
Итого		2

4.3. Самостоятельная работа студентов

Таблица 4.3 – Самостоятельная работа студентов

№ раздела (темы)	Наименование раздела (темы) дисциплины	Срок выполнения	Время, затрачиваемое на выполнение СРС, час
1.	Основные виды конструкторской и проектной документации	2	10
2.	Виды чертежей и графических документов.	4	10
3.	Выполнение графических документов	6	12
4.	Виды изделий в приборостроении.	8	12
5.	Элементы начертательной геометрии и черчения	10	12
6.	Виды текстовых документов и их выполнение	12	12
7.	Условные графические обозначения на электрических принципиальных и кинематических схемах	14	12
8.	Программная документация	16	13,9
Итого			93,9

5 Учебно-методическое обеспечение для самостоятельной работы обучающихся по дисциплине

Студенты могут при самостоятельном изучении отдельных тем и вопросов дисциплин пользоваться учебно-наглядными пособиями, учебным оборудованием и методическими разработками кафедры в рабочее время, установленное Правилами внутреннего распорядка работников.

Учебно-методическое обеспечение для самостоятельной работы обучающихся по данной дисциплине организуется:

библиотекой университета:

- библиотечный фонд укомплектован учебной, методической, научной, периодической, справочной литературой в соответствии с УП и данной РПД;

- имеется доступ к основным информационным образовательным ресурсам, информационной базе данных, в том числе библиографической, возможность выхода в Интернет.

кафедрой:

- путем обеспечения доступности всего необходимого учебно-методического и справочного материала;

- путем предоставления сведений о наличии учебно-методической литературы, современных программных средств.

- путем разработки:

- методических рекомендаций, пособий по организации самостоятельной работы студентов;

- заданий для самостоятельной работы;

- вопросов к экзаменам;

- методических указаний к выполнению лабораторных и практических работ и т.д.

типографией университета:

- помощь авторам в подготовке и издании научной, учебной и методической литературы;

- удовлетворение потребности в тиражировании научной, учебной и методической литературы.

6 Образовательные технологии. Технологии использования воспитательного потенциала дисциплины

Реализация компетентностного подхода предусматривает широкое использование в образовательном процессе активных форм проведения занятий в сочетании с внеаудиторной работой с целью формирования общепрофессиональных компетенций обучающихся.

Содержание дисциплины обладает значительным воспитательным потенциалом, поскольку в нем аккумулирован научный опыт человечества. Реализация воспитательного потенциала дисциплины осуществляется в рамках единого образовательного и воспитательного процесса и способствует непрерывному развитию личности каждого обучающегося. Дисциплина вносит значимый вклад в формирование общей и профессиональной культуры обучающихся. Содержание дисциплины способствует профессионально-трудовому воспитанию обучающихся.

Реализация воспитательного потенциала дисциплины подразумевает:

– целенаправленный отбор преподавателем и включение в лекционный материал, материал для практических и (или) лабораторных занятий содержания, демонстрирующего обучающимся образцы настоящего научного подвижничества создателей и представителей данной отрасли науки (производства, экономики, культуры), высокого профессионализма ученых (представителей производства, деятелей культуры), их ответственности за результаты и последствия деятельности для природы, человека и общества; примеры подлинной нравственности людей, причастных к развитию науки и производства, а также примеры творческого мышления;

– применение технологий, форм и методов преподавания дисциплины, имеющих высокий воспитательный эффект за счет создания условий для взаимодействия обучающихся с преподавателем, другими обучающимися, представителями работодателей (командная работа, разбор конкретных ситуаций, решение кейсов);

– личный пример преподавателя, демонстрацию им в образовательной деятельности и общении с обучающимися за рамками образовательного процесса высокой общей и профессиональной культуры.

Реализация воспитательного потенциала дисциплины на учебных занятиях направлена на поддержание в университете единой развивающей образовательной и воспитательной среды. Реализация воспитательного потенциала дисциплины в ходе самостоятельной работы обучающихся способствует развитию в них целеустремленности, инициативности, креативности, ответственности за результаты своей работы – качеств, необходимых для успешной социализации и профессионального становления.

7 Фонд оценочных средств для проведения промежуточной аттестации обучающихся по дисциплине

7.1 Перечень компетенций с указанием этапов их формирования в процессе освоения основной профессиональной образовательной программы

Таблица 7.1 – Этапы формирования компетенций

Код и наименование дисциплины	Этапы формирования компетенций и дисциплины (модули) и практики, при изучении / прохождении которых формируется данная компетенция		
	начальный	основной	завершающий
1	2	3	4
УК-2 Способен определять круг задач в рамках поставленной цели и выбирать оптимальные способы их решения, исходя из действующих правовых норм, имеющихся ресурсов и ограничений	Производственный менеджмент в инфокоммуникациях Маркетинг в отрасли инфокоммуникаций Экономика Высшая математика Правоведение Психология Основы конструкторской и проектной документации Дискретная математика Учебная ознакомительная практика		
ОПК-4 Способен понимать принципы работы современных информационных технологий и использовать их для решения задач профессиональной деятельности	Основы конструкторской и проектной документации Учебная ознакомительная практика Введение в направление подготовки и планирование профессиональной карьеры	Проектирование и эксплуатация инфокоммуникационных систем и сетей	

7.2 Описание показателей и критериев оценивания компетенций на различных этапах их формирования, описание шкал оценивания

Таблица 7.2 – Показатели и критерии оценивания компетенций, шкала оценивания

Код компетенции / этап	Показатели оценивания компетенций (<i>индикаторы достижения компетенций</i> , закрепленные за дисциплиной)	Критерии и шкала оценивания компетенций		
		Пороговый уровень («удовлетворительно»)	Продвинутый уровень («хорошо»)	Высокий уровень («отлично»)
1	2	3	4	5
УК-2 / начальный, основной, завершающий	УК-2.2 Определяет связи между поставленными задачами	Знать: Основные знания современных систем	Знать: Основные знания современных систем автоматизированно	Знать: Углубленные знания современных систем автоматизированного проектирования.

завершающий	и ожидаемые результаты их решения УК-2.3 Анализирует план-график реализации проекта в целом и выбирает оптимальный способ решения поставленных задач	автоматизированного проектирования. Уметь: Выбирать современные системы автоматизированного проектирования для решения профессиональных задач. Решать основные задачи с использованием систем автоматизированного проектирования. Владеть: Основными навыками проведения анализа современных систем автоматизированного проектирования. Основными навыками использования инструментария современных систем автоматизированного проектирования при решении задач профессиональной деятельности.	го проектирования. Уметь: Выбирать современные системы автоматизированного проектирования для решения профессиональных задач. Решать прикладные задачи с использованием систем автоматизированного проектирования. Владеть: Навыками проведения анализа современных систем автоматизированного проектирования. Навыками использования инструментария современных систем автоматизированного проектирования при решении задач профессиональной деятельности.	Уметь: Обосновывать выбор современных систем автоматизированного проектирования для решения профессиональных задач. Решать прикладные задачи с использованием систем автоматизированного проектирования. Владеть: Продвинутыми навыками проведения анализа современных систем автоматизированного проектирования. Продвинутыми навыками использования инструментария современных систем автоматизированного проектирования при решении задач профессиональной деятельности.
ОПК-4 / основной	ОПК-4.1 Способен понимать принципы работы современных информационных технологий и использовать их для решения задач профессиональной деятельности	Знать: основные принципы формирования представлений о структуре конструкторских документов; основные методы выполнения конструкторской и проектной документации; основы выполнения электротехнических и	Знать: основные принципы формирования представлений о структуре и содержании конструкторских документов; основные методы выполнения конструкторской и проектной документации по ГОСТ; основы выполнения электротехнически	Знать: принципы формирования представлений о структуре и содержании конструкторских документов; методы выполнения конструкторской и проектной документации по ГОСТ в приборостроении; методы выполнения электротехнических и приборостроительных чертежей по ГОСТ в

	<p>ОПК-4.2 Использует в повседневной практике современные информационно-коммуникационные технологии и программные средства</p>	<p>приборостроительных чертежей; этапы разработки конструкторской и проектной документации. Уметь: на основном уровне: формировать структуру и содержание конструкторских документов; применять практические навыки выполнения конструкторской и проектной документации в приборостроении; участвовать в разработке конструкторской и проектной документации по утвержденным стандартам и нормативным документам. Владеть: на основном уровне: навыками выполнения конструкторской и проектной документации в приборостроении; навыками выполнения электротехнических и приборостроительных чертежей по ГОСТ в среде AUTOCAD/КОМПАС</p>	<p>х и приборостроительных чертежей по ГОСТ; этапы разработки конструкторской и проектной документации. Уметь: на хорошем уровне: формировать структуру и содержание конструкторских документов; применять практические навыки выполнения конструкторской и проектной документации по ГОСТ в приборостроении; участвовать в разработке конструкторской и проектной документации по утвержденным стандартам и нормативным документам. Владеть: на хорошем уровне: навыками выполнения конструкторской и проектной документации по ГОСТ в приборостроении; навыками выполнения электротехнических и приборостроительных чертежей по ГОСТ в среде AUTOCAD/КОМПАС</p>	<p>среде AUTOCAD/КОМПАС; этапы разработки конструкторской и проектной документации и их документацию. Уметь: в совершенстве: формировать структуру и содержание конструкторских документов; применять практические навыки выполнения конструкторской и проектной документации по ГОСТ в приборостроении; участвовать в разработке конструкторской и проектной документации по утвержденным стандартам и нормативным документам. Владеть: в совершенстве: навыками выполнения конструкторской и проектной документации по ГОСТ в приборостроении; навыками выполнения электротехнических и приборостроительных чертежей по ГОСТ в среде AUTOCAD/КОМПАС; Иметь опыт деятельности: по разработке конструкторской и проектной документации по утвержденным стандартам и нормативным документам.</p>
--	--	---	---	--

7.3 Типовые контрольные задания или иные материалы, необходимые для оценки знаний, умений, навыков и (или) опыта деятельности, характеризующих этапы формирования компетенций в процессе освоения основной профессиональной образовательной программы

Таблица 7.3 – Паспорт комплекта оценочных средств для текущего контроля успеваемости

№ п/п	Раздел (тема) дисциплины	Код контролируемой компетенции (или её части)	Технология формирования	Оценочные средства		Описание шкал
				наименование	№№ заданий	
1	2	3	4	5	6	7
1	Основные виды конструкторской и проектной документации	УК-2 ОПК-4	Лекция СРС	С	1-10	Согласно табл. п.7.2
2	Виды чертежей и графических документов.	УК-2 ОПК-4	Лекция СРС	С	1-10	Согласно табл. п.7.2
3	Выполнение графических документов	УК-2 ОПК-4	Лекция Прак.зан. СРС	С	1-10	Согласно табл. п.7.2
4	Виды изделий в приборостроении.	УК-2 ОПК-4	Лекция Прак.зан. СРС	С	1-10	Согласно табл. п.7.2
5	Элементы начертательной геометрии и черчения	УК-2 ОПК-4	Лекция Прак.зан. СРС	С	1-10	Согласно табл. п.7.2
6	Виды текстовых документов и их выполнение	УК-2 ОПК-4	Лекция СРС	С	1-10	Согласно табл. п.7.2
7	Условные графические обозначения на электрических принципиальных и кинематических схемах	УК-2 ОПК-4	Лекция СРС	С	1-10	Согласно табл. п.7.2
8	Программная документация	УК-2 ОПК-4	Лекция Прак.зан. СРС	С	1-10	Согласно табл. п.7.2

Примеры типовых контрольных заданий для проведения текущего контроля успеваемости

Вопросы собеседования по разделу (теме) 8 «Программная документация»

1. Перечислите этапы создания программного продукта.
2. Для чего выполняется структуризация программ?
3. Перечислите основные особенности алгоритмов.

4. Объясните работу циклов со счетчиком.
5. В чем отличие циклов с предусловием от циклов с постусловием?
6. Можно ли выпускать документ «Текст программы» в электронном виде?
7. Как определить порядок подписания, согласования и утверждения Пояснительной записки к программному обеспечению?
8. Заказчик требует наряду с разработкой ТЗ на изделие разработать ТЗ на программное обеспечение. Зачем нужен такой документ? Какая информация должна быть в нём указана?
9. Чем отличаются программные документы «Руководство программиста» и «Руководство системного программиста»?
10. Какие документы обязательно должны быть разработаны для программных комплексов, какие – для программных компонентов?

Полностью оценочные материалы и оценочные средства для проведения текущего контроля успеваемости представлены в УММ по дисциплине.

Типовые задания для проведения промежуточной аттестации обучающихся

Промежуточная аттестация по дисциплине проводится в форме зачета. Зачет проводится в виде бланкового и компьютерного тестирования.

Для тестирования используются контрольно-измерительные материалы (КИМ) – вопросы и задания в тестовой форме, составляющие банк тестовых заданий (БТЗ) по дисциплине, утвержденный в установленном в университете порядке.

Проверяемыми на промежуточной аттестации элементами содержания являются темы дисциплины, указанные в разделе 4 настоящей программы. Все темы дисциплины отражены в КИМ в равных долях (%). БТЗ включает в себя не менее 100 заданий и постоянно пополняется. БТЗ хранится на бумажном носителе в составе УММ и электронном виде в ЭИОС университета.

Для проверки *знаний* используются вопросы и задания в различных формах:

- закрытой (с выбором одного или нескольких правильных ответов),
- открытой (необходимо вписать правильный ответ),
- на установление правильной последовательности,
- на установление соответствия.

Умения, навыки и компетенции проверяются с помощью компетентностно-ориентированных задач (ситуационных, производственных или кейсового характера) и различного вида конструкторов. Все задачи являются многоходовыми. Некоторые задачи, проверяющие уровень сформированности компетенций, являются многовариантными. Часть умений, навыков и компетенций прямо не отражена в формулировках задач, но они могут быть проявлены обучающимися при их решении.

В каждый вариант КИМ включаются задания по каждому проверяемому элементу содержания во всех перечисленных выше формах и разного уровня сложности. Такой формат КИМ позволяет объективно определить качество освоения обучающимися основных элементов содержания дисциплины и уровень сформированности компетенций.

Примеры типовых заданий для проведения промежуточной аттестации обучающихся

Задание в закрытой форме:

ЭЗ - это схема электрическая:

- 1) принципиальная
- 2) структурная
- 3) функциональная

- 4) соединений
- 5) объединённая

Задание в открытой форме:

Чертеж, выполненный от руки, без соблюдения масштаба, но с соблюдением глазомерной пропорциональности детали, называется _____

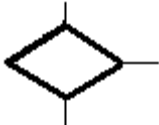
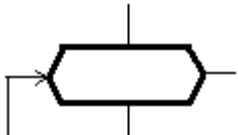
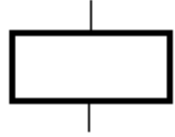
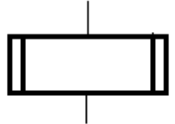
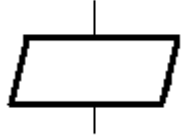
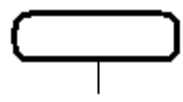
Задание на установление правильной последовательности,

Чтение чертежа правильно осуществлять в следующей последовательности:

- 1) название, материал, форма, размеры изделия;
- 2) размеры, материал, название, форма детали;
- 3) материал, форма, название, размеры детали.

Задание на установление соответствия:

Определите соответствие графического обозначения блока блок-схем алгоритмов его названию

Терминатор	
Процесс	
Решение	
Подготовка	
Предопределенный процесс	
Данные	

Компетентностно-ориентированная задача:

Разработать блок-схему алгоритма решения задачи вычисления значения выражения

$$s = \left| x^{\frac{y}{x}} - \sqrt[3]{\frac{y}{x}} \right| + (y - x) \frac{\cos y - \frac{z}{(y-x)}}{1 + (y-x)^2} \cdot, \text{ используя цикл со счетчиком, цикл с}$$

предусловием, цикл с постусловием.

Полностью оценочные материалы и оценочные средства для проведения промежуточной аттестации обучающихся представлены в УММ по дисциплине.

7.4 Методические материалы, определяющие процедуры оценивания знаний, умений, навыков и (или) опыта деятельности, характеризующих этапы формирования компетенций

Процедуры оценивания знаний, умений, навыков и (или) опыта деятельности, характеризующих этапы формирования компетенций, регулируются следующими нормативными актами университета:

– положение П 02.016–2018 О балльно-рейтинговой системе оценивания результатов обучения по дисциплинам (модулям) и практикам при освоении обучающимися образовательных программ;

– методические указания, используемые в образовательном процессе, указанные в списке литературы.

Для *текущего контроля успеваемости* по дисциплине в рамках действующей в университете балльно-рейтинговой системы применяется следующий порядок начисления баллов:

Таблица 7.4 – Порядок начисления баллов в рамках БРС

Форма контроля	Минимальный балл		Максимальный балл	
	Балл	Примечание	Балл	Примечание
Практическое занятие №1	6	Выполнил без ошибок, но «не защитил»	12	Выполнил без ошибок и «защитил», полностью ответил на вопросы
Практическое занятие №2	3	Выполнил без ошибок, но «не защитил»	6	Выполнил без ошибок и «защитил», полностью ответил на вопросы
Практическое занятие №3	3	Выполнил без ошибок, но «не защитил»	6	Выполнил без ошибок и «защитил», полностью ответил на вопросы
СРС	6	Материал усвоен на 50%	12	Материал усвоен более чем на 90%
Итого	18		36	
Посещаемость	0		14	
Зачет	0		60	
ИТОГО	18		100	

Для *промежуточной аттестации обучающихся*, проводимой в виде тестирования, используется следующая методика оценивания знаний, умений, навыков и (или) опыта деятельности. В каждом варианте КИМ –16 заданий (15 вопросов и одна задача).

Каждый верный ответ оценивается следующим образом:

- задание в закрытой форме –2балла,
- задание в открытой форме – 2 балла,
- задание на установление правильной последовательности – 2 балла,
- задание на установление соответствия – 2 балла,
- решение компетентностно-ориентированной задачи – 6 баллов.

Максимальное количество баллов за тестирование –36 баллов.

8 Перечень основной и дополнительной учебной литературы, необходимой для освоения дисциплины

8.1 Основная учебная литература

1. Дергач, В. В. Начертательная геометрия [Электронный ресурс]: учебник / В. В. Дергач, И. Г. Борисенко, А. К. Толстихин. - 7-е изд., перераб. и доп. - Красноярск : Сибирский федеральный университет, 2014. - 260 с. // Режим доступа - <http://biblioclub.ru/index.php?page=book&id=228847>
2. Конакова, И.П. Инженерная и компьютерная графика [Электронный ресурс] : учебное пособие / И.П. Конакова, И.И. Пирогова. - Екатеринбург : Издательство Уральского университета, 2014. - 91 с. // Режим доступа - <http://biblioclub.ru/index.php?page=book&id=275737>

8.2 Дополнительная литература

3. Компас-3D 8 Plus [Электронный ресурс]: система твердотельного моделирования. - [Б. м.]: АСКОН, 2007.
4. Полещук, Н. AutoCAD в инженерной графике [Текст]: учебное пособие / Н. Полещук, Н. Г. Карпушкина. - СПб. : Питер, 2005. - 494 с.
5. Короев, Ю.И. Начертательная геометрия [Текст] : учебник / Ю. И. Короев. - 3-е изд., стер. - Москва : КноРус, 2015. - 422 с. : ил. - Библиогр.: с. 415.
6. Головина, Л.Н. Инженерная графика [Электронный ресурс]: учебное пособие / Л.Н. Головина, М.Н. Кузнецова. - Красноярск : Сибирский федеральный университет, 2011. - 200 с. // Режим доступа - <http://biblioclub.ru/index.php?page=book&id=229167>

8.3 Перечень методических рекомендаций

1. Основы конструкторской и проектной документации: методические указания к практическим работам для студентов направлений подготовки 09.03.01, 09.03.02, 11.03.02, 11.03.03, 12.03.04/ Юго-Зап. гос. ун-т; сост.; О.О. Яночкина. – Курск, 2017. - 24 с.
2. Основы конструкторской и проектной документации: методические указания к выполнению самостоятельных работ по дисциплине «Основы конструкторской и проектной документации» / Юго-Зап. гос. ун-т; сост.: О.О. Яночкина, Курск, 2017. - 16 с.

8.4 Другие учебно-методические материалы

ГОСТы Единой системы конструкторской документации
ГОСТы Единой системы программной документации

9 Перечень ресурсов информационно-телекоммуникационной сети Интернет, необходимых для освоения дисциплины

1. <http://www.biblioclub.ru> – ЭБС «Университетская библиотека онлайн».
2. <http://www.lib.swsu.ru> – Электронная библиотека ЮЗГУ.
3. <http://www.rags.ru/gosts/> Российский архив государственных стандартов, а также строительных норм и правил (СНиП) и образцов юридических документов.

10 Методические указания для обучающихся по освоению дисциплины

Основными видами аудиторной работы студента при изучении дисциплины «Основы конструкторской и проектной документации» являются лекции и практические занятия. Студент не имеет права пропускать занятия без уважительных причин.

На лекциях излагаются и разъясняются основные понятия темы, связанные с ней теоретические и практические проблемы, даются рекомендации для самостоятельной работы. В ходе лекции студент должен внимательно слушать и конспектировать материал.

Изучение наиболее важных тем или разделов дисциплины завершают лабораторные занятия, которые обеспечивают контроль подготовленности студента; закрепление учебного материала; приобретение опыта устных публичных выступлений, ведения дискуссии, в том числе аргументации и защиты выдвигаемых положений и тезисов.

Лабораторному занятию предшествует самостоятельная работа студента, связанная с освоением материала, полученного на лекциях, и материалов, изложенных в учебниках и учебных пособиях, а также литературе, рекомендованной преподавателем.

По согласованию с преподавателем или по его заданию студенты готовят рефераты по отдельным темам дисциплины, выступают на занятиях с докладами. Основу докладов составляет, как правило, содержание подготовленных студентами рефератов.

Качество учебной работы студентов преподаватель оценивает по результатам тестирования, собеседования, защиты отчетов по лабораторным работам, а также по результатам докладов.

Преподаватель уже на первых занятиях объясняет студентам, какие формы обучения следует использовать при самостоятельном изучении дисциплины «Безопасность жизнедеятельности»: конспектирование учебной литературы и лекции, составление словарей понятий и терминов и т. п.

В процессе обучения преподаватели используют активные формы работы со студентами: чтение лекций, привлечение студентов к творческому процессу на лекциях, отработку студентами пропущенных лекций, участие в групповых и индивидуальных консультациях (собеседовании). Эти формы способствуют выработке у студентов умения работать с учебником и литературой. Изучение литературы составляет значительную часть самостоятельной работы студента. Это большой труд, требующий усилий и желания студента. В самом начале работы над книгой важно определить цель и направление этой работы. Прочитанное следует закрепить в памяти. Одним из приемов закрепления освоенного материала является конспектирование, без которого немислима серьезная работа над литературой. Систематическое конспектирование помогает научиться правильно, кратко и четко излагать своими словами прочитанный материал.

Самостоятельную работу следует начинать с первых занятий. От занятия к занятию нужно регулярно прочитывать конспект лекций, знакомиться с соответствующими разделами учебника, читать и конспектировать литературу по каждой теме дисциплины. Самостоятельная работа дает студентам возможность равномерно распределить нагрузку, способствует более глубокому и качественному освоению учебного материала. В случае необходимости студенты обращаются за консультацией к преподавателю по вопросам дисциплины «Безопасность жизнедеятельности» с целью освоения и закрепления компетенций.

Основная цель самостоятельной работы студента при изучении дисциплины «Безопасность жизнедеятельности» - закрепить теоретические знания, полученные в процессе лекционных занятий, а также сформировать практические навыки самостоятельного анализа особенностей дисциплины.

11 Перечень информационных технологий, используемых при осуществлении образовательного процесса по дисциплине, включая перечень программного обеспечения и информационных справочных систем (при необходимости)

В электронном виде хранится учебно-методический комплекс, выполненный в соответствии с федеральным государственным образовательным стандартом высшего образования.

Операционная система Windows. Практические задания выполняются в САПР AUTOCAD (AutoDesk Entertainment Creation Suite Ultimate 2016 – лицензионное соглашение) / КОМПАС (Компас – 3D LT V12 – лицензионное соглашение). Отчет оформляется в Open Office / Libre Office.

12 Описание материально-технической базы, необходимой для осуществления образовательного процесса по дисциплине

1. Компьютерный зал IBM PC, 12 мест, ОС Windows 7 (лицензия 14 рабочих мест). ОЗУ >4 Гб, 300 Гб HDD, TFT – монитор (разрешение >1650x1080).
2. Система автоматизированного проектирования САПР AUTOCAD или КОМПАС.

13 Особенности реализации дисциплины для инвалидов и лиц с ограниченными возможностями здоровья

При обучении лиц с ограниченными возможностями здоровья учитываются их индивидуальные психофизические особенности. Обучение инвалидов осуществляется также в соответствии с индивидуальной программой реабилитации инвалида (при наличии).

Для лиц с нарушением слуха возможно предоставление учебной информации в визуальной форме (краткий конспект лекций; тексты заданий, напечатанные увеличенным шрифтом), на аудиторных занятиях допускается присутствие ассистента, а также сурдопереводчиков и тифлосурдопереводчиков. Текущий контроль успеваемости осуществляется в письменной форме: обучающийся письменно отвечает на вопросы, письменно выполняет практические задания. Доклад (реферат) также может быть представлен в письменной форме, при этом требования к содержанию остаются теми же, а требования к качеству изложения материала (понятность, качество речи, взаимодействие с аудиторией и т. д.) заменяются на соответствующие требования, предъявляемые к письменным работам (качество оформления текста и списка литературы, грамотность, наличие иллюстрационных материалов и т. д.). Промежуточная аттестация для лиц с нарушениями слуха проводится в письменной форме, при этом используются общие критерии оценивания. При необходимости время подготовки к ответу может быть увеличено.

Для лиц с нарушением зрения допускается аудиальное предоставление информации, а также использование на аудиторных занятиях звукозаписывающих устройств (диктофонов и т. д.). Допускается присутствие на занятиях ассистента (помощника), оказывающего обучающимся необходимую техническую помощь. Текущий контроль успеваемости осуществляется в устной форме. При проведении промежуточной аттестации для лиц с нарушением зрения тестирование может быть заменено на устное собеседование по вопросам.

Для лиц с ограниченными возможностями здоровья, имеющих нарушения опорно-двигательного аппарата, на аудиторных занятиях, а также при проведении процедур текущего контроля успеваемости и промежуточной аттестации могут быть предоставлены необходимые технические средства (персональный компьютер, ноутбук или другой гаджет); допускается присутствие ассистента (ассистентов), оказывающего обучающимся необходимую техническую помощь (занять рабочее место, передвигаться по аудитории, прочитать задание, оформить ответ, общаться с преподавателем).

14 Лист дополнений и изменений, внесенных в рабочую программу

Номер изменения	Номера страниц				Всего страниц	Дата	Основание для изменения и подпись лица, проводившего изменения
	изменённых	заменённых	аннулированных	новых			