

Документ подписан простой электронной подписью

Информация о владельце:

ФИО: Ворошилова Ольга Леонидовна

Должность: декан ФЛИМК

Дата подписания: 29.12.2020 15:35:51

Уникальный программный ключ:

abd894de8ff3e434f1870c165114b7e236075665301035941c6112316a

Аннотация к рабочей программе дисциплины «Риторика»

Цель преподавания дисциплины: обучение теоретическим и практическим основам риторики как целесообразного, воздействующего и гармонизирующего речевого поведения человека в различных ситуациях общения.

Задачи изучения дисциплины:

привитие интереса к проблемам речи, общения, воздействия средствами речи; формирование риторического мышления; приобщение к европейской риторической культуре – культуре мысли и слова; развитие умений и навыков, полученных в курсе культуры речи, в области устной и письменной речи; ознакомление с теоретическим материалом и элементами истории (понятиями и терминами риторики, рядом закономерных связей, структур, моделей, имен, фактов и т.д.) как основой сознательного их применения в практической части; изучение практических средств речевого воздействия и правил построения убеждающей публичной речи и применение их в собственной речи; поэтапное и последовательное освоение конкретных разновидностей речевых действий (рассказы, выступления, участие в диалогах, дискуссиях) для достижения нормативно-правильной, более цивилизованной и совершенной речи, положительно воздействующей на получателя информации; освоение мастерства публичного выступления на социально-политические, профессиональные, научно-познавательные темы, мастерства деловой и дружеской беседы, спора сообразно с ситуацией общения.

Компетенции, формируемые в результате освоения дисциплины:

способность к коммуникации в устной и письменной формах на русском и иностранном языках для решения задач межличностного и межкультурного взаимодействия (ОК-5);

способность оценить соответствие лингвистического объекта кодифицированным нормам современного русского языка (ПК-14).

Разделы дисциплины:

Риторика и современность. Становление риторики. Основы ораторского мастерства. Подготовка и реализация выступления. Элокуция. Речь-описание. Эпидейстическая речь. Повествование как тип текста. Информационная речь. Речь-рассуждение. Аргументирующая речь.

МИНОБРНАУКИ РОССИИ

Юго-Западный государственный университет

УТВЕРЖДАЮ:

Декан факультета

лингвистики и межкультурной комму-
никации

(наименование ф-та полностью)

 О.Л. Ворошилова

(подпись, инициалы, фамилия)

« 30 » 08 2019 г.

РАБОЧАЯ ПРОГРАММА ДИСЦИПЛИНЫ

Риторика

(наименование дисциплины)

ОПОП ВО 45.03.03 Фундаментальная и прикладная лингвисти-
ка

(шифр согласно ФГОС и наименование направления подготовки (специальности))

направленность (профиль, специализация) «Теоретическая и прикладная
лингвистика»

(наименование направленности (профиля, специализации))

форма обучения очная

(очная, очно-заочная, заочная)

Курск – 2019

Рабочая программа дисциплины составлена в соответствии с ФГОС ВО – бакалавриат по направлению подготовки (специальности) 45.03.03 «Фундаментальная и прикладная лингвистика», на основании учебного плана ОПОП ВО 45.03.03 «Фундаментальная и прикладная лингвистика», направленность (профиль, специализация) «Теретическая и прикладная лингвистика», одобренного Ученым советом университета (протокол № 7 от 29.03. 2019 г.).

Рабочая программа дисциплины обсуждена и рекомендована к реализации в образовательном процессе для обучения студентов по ОПОП ВО 45.03.03 «Фундаментальная и прикладная лингвистика», направленность (профиль, специализация) «Теретическая и прикладная лингвистика», на заседании кафедры коммуникологии и психологии № 1 31 августа 2019 г.
(наименование кафедры, дата, номер протокола)

Зав. кафедрой коммуникологии и психологии,
доц., канд. псих.наук _____ Никитина Е.А.
Разработчик программы:
доц., канд. псих.наук _____ Никитина Е.А.

Согласовано: на заседании кафедры теоретической и прикладной лингвистики «29 августа 2019 г. протокол № 1».

Зав. кафедрой теоретической и прикладной лингвистики,
доцент, канд. филол. наук _____ Степыкин Н.И.
Директор научной библиотеки _____ Макаровская В.Г.

Рабочая программа дисциплины пересмотрена, обсуждена и рекомендована к реализации в образовательном процессе на основании учебного плана ОПОП ВО 45.03.03 «Фундаментальная и прикладная лингвистика», направленность (профиль, специализация) «Теретическая и прикладная лингвистика», одобренного Ученым советом университета протокол № 7 «29.03.2020», на заседании кафедры Кип 31.08.2019 пр. № 1.

Зав. кафедрой коммуникологии и психологии,
кандидат психологических наук _____ Никитина Е.А.

Рабочая программа дисциплины пересмотрена, обсуждена и рекомендована к реализации в образовательном процессе на основании учебного плана ОПОП ВО 45.03.03 «Фундаментальная и прикладная лингвистика», направленность (профиль, специализация) «Теретическая и прикладная лингвистика», одобренного Ученым советом университета протокол № 7 «05.02.2020», на заседании кафедры Кип 31.08.21 пр. № 1.


Зав. кафедрой коммуникологии и психологии,
кандидат психологических наук _____ Никитина Е.А.

Рабочая программа дисциплины пересмотрена, обсуждена и рекомендована к реализации в образовательном процессе на основании учебного плана ОПОП ВО 45.03.03 «Фундаментальная и прикладная лингвистика», направленность (профиль, специализация) «Теретическая и прикладная лингвистика», одобренного Ученым советом университета протокол № 9 «25.06.2021 г.», на заседании кафедры Кип пр. № 1 от 24.07.2021 г..

Зав. кафедрой коммуникологии и психологии,
кандидат психологических наук _____ Никитина Е.А.

Рабочая программа дисциплины пересмотрена, обсуждена и рекомендована к реализации в образовательном процессе на основании учебного плана ОПОП ВО 45.03.03 Фундаментальная и прикладная лингвистика, направленность (профиль) «Теоретическая и прикладная лингвистика», одобренного Ученым советом университета протокол № 4 от «28» 02 2022 г., на заседании кафедры КЛЛ пр.М от 31.08.2023
(наименование кафедры, дата, номер протокола)


Зав. кафедрой _____



Е.А. Кемеляева

Рабочая программа дисциплины пересмотрена, обсуждена и рекомендована к реализации в образовательном процессе на основании учебного плана ОПОП ВО 45.03.03 Фундаментальная и прикладная лингвистика, направленность (профиль) «Теоретическая и прикладная лингвистика», одобренного Ученым советом университета протокол № 9 от «24» 02 2023 г., на заседании кафедры КЛЛ пр.М от 30.08.2024
(наименование кафедры, дата, номер протокола)


Зав. кафедрой _____



Е.А. Кемеляева

Рабочая программа дисциплины пересмотрена, обсуждена и рекомендована к реализации в образовательном процессе на основании учебного плана ОПОП ВО 45.03.03 Фундаментальная и прикладная лингвистика, направленность (профиль) «Теоретическая и прикладная лингвистика», одобренного Ученым советом университета протокол № 9 от «27» 03 2024 г., на заседании кафедры КЛЛ пр.М 27.06.25
(наименование кафедры, дата, номер протокола)

Зав. кафедрой _____



Рабочая программа дисциплины пересмотрена, обсуждена и рекомендована к реализации в образовательном процессе на основании учебного плана ОПОП ВО 45.03.03 Фундаментальная и прикладная лингвистика, направленность (профиль) «Теоретическая и прикладная лингвистика», одобренного Ученым советом университета протокол № _____ от « » 20__ г., на заседании кафедры _____
(наименование кафедры, дата, номер протокола)

Зав. кафедрой _____

1 Цель и задачи дисциплины. Перечень планируемых результатов обучения по дисциплине, соотнесенных с планируемыми результатами освоения основной профессиональной образовательной программы

1.1 Цель дисциплины

Обучение теоретическим и практическим основам риторики как целесообразного, воздействующего и гармонирующего речевого поведения человека в различных ситуациях общения.

1.2 Задачи дисциплины

- привитие интереса к проблемам речи, общения, воздействия средствами речи; формирование риторического мышления; приобщение к европейской риторической культуре – культуре мысли и слова;
- развитие умений и навыков осуществлять деловую коммуникацию в устной и письменной формах на государственном языке Российской Федерации и иностранном(ых) языке(ах), полученных в курсе культуры речи, в области устной и письменной речи;
- формирование знаний в области истории и теории риторики (понятиями и терминами риторики, рядом закономерных связей, структур, моделей, имен, фактов и т.д.) как основой сознательного их применения в практической части;
- изучение практических средств речевого воздействия и правил построения убеждающей публичной речи и применение их в собственной речи;
- поэтапное и последовательное освоение конкретных разновидностей речевых действий (рассказы, выступления, участие в диалогах, дискуссиях) для достижения нормативно-правильной, более цивилизованной и совершенной речи, положительно воздействующей на получателя информации;
- освоение мастерства публичного выступления на социально-политические, профессиональные, научно-познавательные темы, мастерства деловой и дружеской беседы, спора сообразно с ситуацией общения.

1.3 Планируемые результаты обучения по дисциплине, соотнесенные с планируемыми результатами освоения основной профессиональной образовательной программы

<i>Планируемые результаты освоения основной профессиональной образовательной программы (компетенции, закрепленные за дисциплиной)</i>		<i>Код и наименование индикатора достижения компетенции, закрепленного за дисциплиной</i>	<i>Планируемые результаты обучения по дисциплине, соотнесенные с индикаторами достижения компетенций</i>
<i>код компетенции</i>	<i>наименование компетенции</i>		
УК-4	Способен осуществлять деловую коммуникацию в	УК 4.1 – выбирает стиль делового общения на государ-	Знать: стили делового общения в зависимости от цели и условий партнерства, вербальные и не-

Каждый верный ответ оценивается следующим образом:

- задание в закрытой форме – 2 балла,
- задание в открытой форме – 2 балла,
- задание на установление правильной последовательности – 2 балла,
- задание на установление соответствия – 2 балла,
- решение компетентностно-ориентированной задачи – 6 баллов.

Максимальное количество баллов за тестирование - 36 баллов.

8 Перечень основной и дополнительной учебной литературы, необходимой для освоения дисциплины

8.1 Основная учебная литература

1. Боженкова, Р. К. Русский язык и культура речи [Текст] : учебник для вузов / Р. К. Боженкова, Н. А. Боженкова, В. М. Шаклеин. – М. : Флинта : Наука, 2015. – 605 с.

2. Захарова, Л. Л. Риторика [Электронный ресурс] : учеб. пособие / Л. Л. Захарова. – Томск : Томский гос. ун-т систем управления и радиоэлектроники, 2012. - 198 с. - Режим доступа : <http://biblioclub.ru>

3. Кузнецов, И. Н. Риторика, или Ораторское искусство [Электронный ресурс] : учеб. пособие / И. Н. Кузнецов. - М. : Юнити-Дана, 2015. - 431 с. - Режим доступа : <http://biblioclub.ru>

8.2 Дополнительная учебная литература

4. Александров, Д. Н. Риторика, или Русское красноречие [Текст]. – М. : ЮНИТИ – ДАНА, 2003. – 351 с.

5. Аннушкин, В. И. Русская риторика: исторический аспект [Текст] : учеб. пособие / В. И. Аннушкин. – М. : Высшая школа, 2003. – 397 с.

6. Баева, О. А. Ораторское искусство и деловое общение [Текст] : учеб. пособие / О. А. Баева. – 5-е изд., стер. – М. : Новое знание, 2005. – 368 с.

7. Ивин, А. А. Теория аргументации [Текст] / А. А. Ивин. – М. : Гандаринки, 2000. – 416 с.

8. Каверин, Б. И. Ораторское искусство [Текст] / Б. И. Каверин. – М. : ЮНИТИ-ДАНА, 2004. – 255 с.

9. Ключев, Е. В. Риторика [Текст] : учеб. пособие для вузов / Е. В. Ключев. – М. : Приориздат, 2005. – 270 с.

10. Кохтев, Н. Н. Основы ораторской речи [Текст] / Н. Н. Кохтев. – М. : Изд-во МГУ, 1992. – 240 с.

11. Кузнецов, И. Н. Современная риторика [Текст] / И. Н. Кузнецов. – М. : Дашков и К, 2005. – 480 с.

12. Риторика [Текст] : учеб. пособие / авт.-сост. И. Н. Кузнецов. – 4-е изд. – М. : Дашков и К, 2009. – 572 с.

13. Рождественский, Ю. В. Принципы современной риторики [Текст] / Ю. В. Рождественский; под ред. В. И. Аннушкина. – 4-е изд. испр. – М. : Флинта: Наука, 2005. – 176 с.

выдвигаемых положений, а также для контроля преподавателем степени подготовленности студентов по изучаемой дисциплине.

Практическое занятие предполагает свободный обмен мнениями по избранной тематике. Оно начинается со вступительного слова преподавателя, формулирующего цель занятия и характеризующего его основную проблематику. Затем, как правило, заслушиваются сообщения студентов. Обсуждение сообщения совмещается с рассмотрением намеченных вопросов. Сообщения, предполагающие анализ публикаций по отдельным вопросам семинара, заслушиваются обычно в середине занятия. Поощряется выдвижение и обсуждение альтернативных мнений. В заключительном слове преподаватель подводит итоги обсуждения и объявляет баллы выступавшим студентам. В целях контроля подготовленности студентов и привития им навыков краткого письменного изложения своих мыслей преподаватель в ходе практических занятий может осуществлять текущий контроль знаний в виде тестовых заданий.

По согласованию с преподавателем или по его заданию студенты готовят рефераты по отдельным темам дисциплины, выступают на занятиях с докладами. Основу докладов составляет, как правило, содержание подготовленных студентами рефератов. При подготовке к практическому занятию студенты имеют возможность воспользоваться консультациями преподавателя. Кроме указанных тем, студенты вправе, по согласованию с преподавателем, избирать и другие интересующие их темы.

В процессе обучения преподаватели используют активные формы работы со студентами: чтение лекций, привлечение студентов к творческому процессу на лекциях, отработку студентами пропущенных лекций, участие в групповых и индивидуальных консультациях (собеседовании). Эти формы способствуют выработке у студентов умения работать с учебником и литературой. Изучение литературы составляет значительную часть самостоятельной работы студента. Это большой труд, требующий усилий и желания студента. В самом начале работы над книгой важно определить цель и направление этой работы. Прочитанное следует закрепить в памяти. Одним из приемов закрепления освоенного материала является конспектирование, без которого немислима серьезная работа над литературой. Систематическое конспектирование помогает научиться правильно, кратко и четко излагать своими словами прочитанный материал.

Самостоятельную работу следует начинать с первых занятий. От занятия к занятию нужно регулярно прочитывать конспект лекций, знакомиться с соответствующими разделами учебника, читать и конспектировать литературу по каждой теме дисциплины. Самостоятельная работа дает студентам возможность равномерно распределить нагрузку, способствует более глубокому и качественному освоению учебного материала.

Качество учебной работы студентов преподаватель оценивает в конце занятия. При освоении данного курса студент может пользоваться библиотекой вуза, которая в полной мере обеспечена соответствующей литературой.

В процессе *подготовки к зачету* студенту следует руководствоваться следующими рекомендациями:

2. ИМАТОН «СИГНАЛ» Методика экспресс-диагностики суицидального риска
3. ИМАТОН М.П. Мороз «Методика экспресс-диагностики функционального состояния и работоспособности человека»
4. ИМАТОН Психодиагностическая компьютерная система Статус;
5. ИМАТОН «Личностный опросник ММРІ»
6. ИМАТОН «PROFI» Профориентационная компьютерная система
7. ИМАТОН Профессиональный психологический инструментарий Методика рисуночный метафор «Жизненный путь» (Исследование содержания эмоциональных проблем);
8. ИМАТОН Профессиональный психологический инструментарий Автоматизированная экспресс-профориентация «Ориентир» для индивидуальной работы;
9. ИМАТОН Тест структуры интеллекта Р. Амтхауэра;
10. ИМАТОН Факторный личностный опросник Р. Кеттелла;
11. ИМАТОН Методика диагностики работоспособности Тест Э. Ландольта;
12. ИМАТОН Фрустрационный тест С. Розенцвейга;
13. ИМАТОН Ко-терапевтическая компьютерная система «Келли-98» Диагностика межличностных отношений;
14. ИМАТОН Методика ИДИКС (методика А.Б. Леоновой) Интегральная диагностика и коррекция профессионального стресса.

9 Перечень ресурсов информационно-телекоммуникационной сети «Интернет», необходимых для освоения дисциплины

1. Электронно-библиотечная система «Университетская библиотека онлайн: <http://biblioclub.ru/>
2. Электронная библиотека диссертаций российской государственной библиотеки: <http://diss.rsl.ru/>
3. Научная электронная библиотека elibrary: <http://elibrary.ru>
4. Справочно-правовая система «Консультант Плюс»

10 Методические указания для обучающихся по освоению дисциплины

Основными видами аудиторной работы обучающихся являются *лекции и практические занятия*.

В ходе лекций преподаватель излагает и разъясняет основные, наиболее сложные понятия темы, а также связанные с ней теоретические и практические проблемы, дает рекомендации на практическое занятие и указания на самостоятельную работу.

Практические занятия завершают изучение наиболее важных тем учебной дисциплины. Они служат для закрепления изученного материала, развития умений и навыков подготовки докладов, сообщений, приобретения опыта устных публичных выступлений, ведения дискуссии, аргументации и защиты

навыков и (или) опыта деятельности. В каждом варианте КИМ –16 заданий (15 вопросов и одна задача).

Каждый верный ответ оценивается следующим образом:

- задание в закрытой форме –2 балла,
- задание в открытой форме – 2 балла,
- задание на установление правильной последовательности – 2 балла,
- задание на установление соответствия – 2 балла,
- решение компетентностно-ориентированной задачи – 6 баллов.

Максимальное количество баллов за тестирование –36 баллов.

8 Перечень основной и дополнительной учебной литературы, необходимой для освоения дисциплины

8.1 Основная учебная литература

1. Кравченко, А. И. Психология и педагогика [Текст] : учебник / А. И. Кравченко. – Москва: Проспект, 2016. - 400 с.

2. Олешко, В.Ф. Психология журналистики : учебное пособие / В.Ф. Олешко ; Министерство образования и науки Российской Федерации, Уральский федеральный университет им. первого Президента России Б. Н. Ельцина. – 2-е изд., стер. – Москва : ФЛИНТА : УрФУ, 2018. – 477 с. : ил. – Режим доступа: по подписке. – URL: <http://biblioclub.ru/index.php?page=book&id=482451> (дата обращения: 20.03.2020). — Текст : электронный.

3. Никулина, С.А. Психология массовой коммуникации : учебное пособие / С.А. Никулина. – Москва : Директ-Медиа, 2014. – 170 с. – Режим доступа: по подписке. – URL: <http://biblioclub.ru/index.php?page=book&id=235650> (дата обращения: 20.03.2020). – ISBN 978-5-4458-8658-7. – Текст : электронный.

4. Виноградова С.М. Психология массовой коммуникации : учебник для бакалавров / С. М. Виноградова, Г. С. Мельник. - Москва : Юрайт, 2014. - 512 с. - (Бакалавр. Базовый курс). - Текст : непосредственный.

8.2 Дополнительная учебная литература

5. Абрамова, Г. С. Практическая психология [Текст]: учебник / Г. С. Абрамова. - М.: Академический проект, 2003. - 496 с.

6. Богданов, Е. Н. Психология личности в конфликте [Текст] : учебное пособие / Е. Н. Богданов, В. Г. Зазыкин. - 2-е изд. - СПб. : Питер, 2004. - 224 с.

7. Гальперин, П. Я. Лекции по психологии [Текст] : учебное пособие / П. Я. Гальперин. - 4-е изд. - М. : АСТ, 2007. - 400 с.

8. Психология и педагогика : учебник / П. С. Гуревич. - Москва : Юнити-Дана, 2015. - 320 с. - (Учебники профессора П.С. Гуревича). - URL: <http://biblioclub.ru/index.php?page=book&id=117117>.- Текст : электронный

9. Калошина И.П. Психология творческой деятельности [Текст]: учебное пособие / И.П. Калошина. – М.: ЮНИТИ, 2013. - 655с.

10. Климов, Е. А. Педагогический труд: психологические составляющие [Текст] : учебное пособие / Е. А. Климов. - М.: Академия, 2004. - 240 с.

11. Личность и профессия: психологическая поддержка и сопровождение [Текст] : учебное пособие / под ред. Л. М. Митиной. - М.: Академия, 2005. - 336 с.
12. Мальханова, И. А. Коммуникативный тренинг [Текст]: учебное пособие / И. А. Мальханова. - М.: Академический Проект, 2006. - 165 с.
13. Минаева, В. М. Психолого-педагогический практикум [Текст]: учебное пособие / В. М. Минаева. - М.: Академический проект, 2004. - 128 с.
14. Нуркова В. В. Психология [Текст]: учебник для бакалавров / В. В. Нуркова, Н. Б. Березанская. - М.: Юрайт, 2012. - 575 с.

8.3 Перечень методических указаний

1. Психология и педагогика: методические рекомендации для самостоятельной подготовки к занятиям студентов всех форм обучения направлений подготовки, учебные планы которых предусматривают изучение дисциплины «Психология и педагогика» / Юго-Зап. гос. ун-т ; сост. Н. А. Шаталова. - Курск : ЮЗГУ, 2018. - 33 с. – Текст электронный.

8.4 Другие учебно-методические материалы

Отраслевые научно-технические журналы в библиотеке университета:
Психологический журнал.

Известия Юго-Западного государственного университета

Известия Юго-Западного государственного университета. Серия «Лингвистика и педагогика»

Вопросы психолингвистики

Менеджмент в России и за рубежом

Проблемы управления

Психопедагогика в правоохранительных органах

Советник в сфере образования

Социологические исследования

Университетская книга

Юридическая психология

В учебно-образовательном процессе используются плакаты, которые находятся на кафедре коммуникологии и психологии:

1. Конфликты в диаде «Руководитель-подчиненный».
2. Основные этапы психолого-педагогического исследования.
3. Основные направления развития западной конфликтологии.
4. Функции трудовых конфликтов.
5. Предупреждение и разрешение межличностного конфликта.
6. Классификация методов психологического исследования (по Б.Г. Ананьеву).
7. Конфликтная ситуация.
8. Отрасли психологии.
9. Типология характерологических особенностей по К. Юнгу.
10. Направление психологии: предмет исследования, парадигма, метод, практика.

Перечень информационных технологий:

1. ИМАТОН Методика трансово-медитативной саморегуляции «Встреча с целителем» (фЦ)

<i>Планируемые результаты освоения основной профессиональной образовательной программы (компетенции, закрепленные за дисциплиной)</i>		<i>Код и наименование индикатора достижения компетенции, закрепленного за дисциплиной</i>	<i>Планируемые результаты обучения по дисциплине, соотнесенные с индикаторами достижения компетенций</i>
<i>код компетенции</i>	<i>наименование компетенции</i>		
	устной и письменной формах на государственном языке Российской Федерации и иностранном(ых) языке(ах)	<p>ственном языке РФ и иностранном языке в зависимости от цели и условий партнерства; адаптирует речь, стиль общения и язык жестов к ситуациям взаимодействия</p>	<p>вербальные средства коммуникации и особенности их использования в зависимости от ситуации взаимодействия</p> <p>Уметь: правильно выбирать стиль взаимодействия, вербальные и невербальные средства коммуникации в зависимости от цели и специфики ситуации взаимодействия</p> <p>Владеть: способностью эффективно использовать стиль и средства коммуникации в зависимости от цели и специфики ситуации взаимодействия на государственном языке РФ и иностранном языке</p>
		<p>УК 4.4 – представляет свою точку зрения при деловом общении и в публичных выступлениях</p>	<p>Знать: общие принципы и правила построения публичного выступления, психологические основы общения</p> <p>Уметь: строить собственные высказывания и развернутые выступления в соответствии с ситуацией общения, с коммуникативной задачей, с характеристиками адресата</p> <p>Владеть: практическими средствами речевого воздействия и правилами построения убеждающей публичной речи и применения их в собственной речи</p>
ПК -1	Способен анализировать особенности теории грамматики и фонетики первого и второго иностранного языка	<p>ПК 1.2 – отбирает материал для проведения анализа особенностей грамматики и фонетики</p>	<p>Знать: критерии оценивания и отбора материала для проведения анализа особенностей грамматики и фонетики</p> <p>Уметь: применять критерии оценивания и отбора материала для проведения анализа особенностей грамматики и фонетики</p> <p>Владеть: навыками оценивания и отбора материала для проведения анализа особенностей грамматики и фонетики</p>

2 Указание места дисциплины в структуре основной профессиональной образовательной программы

Дисциплина «Риторика» входит в часть, формируемую участниками образовательных отношений, блока 1 «Дисциплины (модули)» основной профессиональной образовательной программы – программы бакалавриата 45.03.03 «Фундаментальная и прикладная лингвистика», направленность (профиль, специализация) «Теоретическая и прикладная лингвистика». Дисциплина изучается на 2 курсе в 4 семестре.

3 Объем дисциплины в зачетных единицах с указанием количества академических или астрономических часов, выделенных на контактную работу обучающихся с преподавателем (по видам учебных занятий) и на самостоятельную работу обучающихся

Общая трудоемкость (объем) дисциплины составляет 2 зачетные единицы (з.е.), 72 академических часа.

Таблица 3 – Объем дисциплины

Виды учебной работы	Всего часов
Общая трудоемкость дисциплины	72
Контактная работа обучающихся с преподавателем (по видам учебных занятий) (всего)	28
в том числе:	
лекции	14
лабораторные занятия	14
практические занятия	0
Самостоятельная работа обучающихся (всего)	43,9
Контроль (подготовка к экзамену)	0
Контактная работа по промежуточной аттестации (всего АтКР)	0,1
в том числе:	
зачет	0,1
зачет с оценкой	не предусмотрен
курсовая работа (проект)	не предусмотрена
экзамен (включая консультацию перед экзаменом)	не предусмотрен

4 Содержание дисциплины, структурированное по темам (разделам) с указанием отведенного на них количества академических часов и видов учебных занятий

4.1 Содержание дисциплины

Таблица 4.1.1 – Содержание дисциплины, структурированное по темам

№ п/п	Раздел (тема) дисциплины	Содержание
1	2	3
1.	Риторика и современность	Значение и роль риторики в современной жизни. Неориторика как теория и мастерство эффективной речи. Цель и предмет современной риторики. Разделы науки и связь с другими дисциплинами.
2.	Становление риторики: исторический экскурс – от античности к отечественной риторической культуре	Понятие риторический идеал и его историческая изменчивость. Риторический идеал Древнего Мира. Истории и особенности развития русского красноречия: риторический идеал Древней Руси – российское риторическое знание XII-XVIII веков – расцвет русской риторической мысли в XIX веке. Европейская риторическая традиция и своеобразие русской логосферы. Русский риторический идеал и перспективы его возрождения.
3.	Основы ораторского мастерства	Многоаспектность понятия речь. Классификация речей по типу текста и цели высказывания, форме и жанру. Социально-функциональная дифференциация речей, их взаимосвязь с частными риториками. Законы и принципы современного ораторского искусства. Выразительность звучащей речи как важнейший аспект воздействия. Понятие коммуникативное сотрудничество. Стратегии и тактики речевого поведения.
4.	Элокуция	Культура вербальной ораторской речи. Стилистические особенности публичного выступления. Лексические и синтаксические средства образности: тропы и фигуры.
5.	Подготовка и реализация публичного выступления	Цель выступления. Сбор материала. Общие принципы выбора и расположения материала. Источники изобретения мысли. Универсальные правила инвенции и диспозиции: риторические каноны. Структура публичной речи. Критерии оценки устного выступления.
6.	Речь-описание. Эпидейктическая речь.	Особенности описания как типа текста. Критерии оценки речи-описания. Эпидейктическая речь. Цели, задачи и предмет эпидейктической речи. Общие принципы и правила построения речи-похвалы (хулы). Критерии оценки эпидейктического выступления. Общие места в речи-описании и эпидейктической речи.
7.	Повествование как тип текста. Информационная речь. Речь-рассуждение. Аргументирующая речь.	Структурное разнообразие повествования. Критерии оценки устного рассказа. Тема-цель-тезис; общие принципы выбора темы и материала с учетом интересов и особенностей аудитории. Общие места в речи-повествовании и информационной речи. Понятие хрия. Разновидности хрий как способа доказательства или опровержения мысли. Структура строгой хрии. Общие места: тема-тезис-аргументация-доказательство. Универсальные правила

	и приемы эффективной аргументации. Критерии оценки аргументирующей речи.
--	--

Таблица 4.1.2 – Содержание дисциплины и его методическое обеспечение

№ п/п	Раздел (тема) дисциплины	Виды деятельности			Учебно-методические материалы	Формы текущего контроля успеваемости (по неделям семестра)	Компетенции
		Лек., час.	№ лаб.	№ пр.			
1	2	3	4	5	6	7	8
1	Риторика и современность.	2	1		У-1, У-2, У-3; У-9; МУ- 1,2	С-1 Т-1 СЗ-1 2 неделя	УК-4 ПК-1
2	Становление риторики: исторический экскурс – от античности к отечественной риторической культуре.	2	2		У-2, У-3; У-4, У-5 МУ- 1,2	Т-2 СЗ-2 4 неделя	УК-4 ПК-1
3	Основы ораторского мастерства.	2	3		У – 1, У-2; У-7-11, МУ- 1,2	Т-3 СЗ-3 6 неделя	УК-4 ПК-1
4	Элокуция.	2	4		У – 1, У-2; У-7-11, МУ- 1,2	Т-4 СЗ-4 8 неделя	УК-4 ПК-1
5	Подготовка и реализация публичного выступления	2	5		У-2, У-3; У-4, У-5, У-10, МУ- 1,2	Т-5 СЗ-5 10 неделя	УК-4 ПК-1
6	Речь-описание. Эпидейктическая речь.	2	6		У-2, У-3; У-4, У-5, У-10, МУ- 1,2	Т-6 СЗ-6 12 неделя	УК-4 ПК-1
7	Повествование как тип текста. Информирющая речь. Речь-рассуждение. Аргументирующая речь.	2	7		У-1, У-2, У-3; У-4, У-5, У-10, У-11, МУ- 1,2	Т-7 СЗ-7 14 неделя	УК-4 ПК-1

С – собеседование, Т – тест, СЗ – ситуационная задача.

4.2. Лабораторные работы и (или) практические занятия

4.2.1. Лабораторные работы

Таблица 4.2.1 – Лабораторные работы

№	Наименование лабораторной работы	Объ-
---	----------------------------------	------

		ем, час.
1	2	3
1	Риторика и современность.	2
2	Становление риторики: исторический экскурс – от античности к отечественной риторической культуре.	2
3	Основы ораторского мастерства.	2
4	Элокуция.	2
5	Подготовка и реализация публичного выступления	2
6	Речь-описание. Эпидейктическая речь.	2
7	Повествование как тип текста. Информационная речь. Речь-рассуждение. Аргументирующая речь.	2
	Итого	14

4.3 Самостоятельная работа студентов (СРС)

Таблица 4.3 – Самостоятельная работа студентов

№	Наименование раздела (темы) дисциплины	Срок выполнения	Время, затрачиваемое на выполнение СРС, час.
1	2	3	4
1	Риторика и современность.	1-2 неделя	6
2	Становление риторики: исторический экскурс – от античности к отечественной риторической культуре.	3-4 неделя	6
3	Основы ораторского мастерства.	5-6 неделя	6
4	Элокуция.	7-8 неделя	6
5	Подготовка и реализация публичного выступления	9-10 неделя	6
6	Речь-описание. Эпидейктическая речь.	11-12 неделя	6
7	Повествование как тип текста. Информационная речь. Речь-рассуждение. Аргументирующая речь.	13-14 неделя	7,9
	Итого		43,9

5 Перечень учебно-методического обеспечения для самостоятельной работы обучающихся по дисциплине

Студенты могут при самостоятельном изучении отдельных тем и вопросов дисциплин пользоваться учебно-наглядными пособиями, учебным оборо-

дованием и методическими разработками кафедры в рабочее время, установленное Правилами внутреннего распорядка работников.

Учебно-методическое обеспечение для самостоятельной работы обучающихся по данной дисциплине организуется:

библиотекой университета:

- библиотечный фонд укомплектован учебной, методической, научной, периодической, справочной и художественной литературой в соответствии с УП и данной РПД;

- имеется доступ к основным информационным образовательным ресурсам, информационной базе данных, в том числе библиографической, возможность выхода в Интернет.

кафедрой:

- путем обеспечения доступности всего необходимого учебно-методического и справочного материала;

- путем предоставления сведений о наличии учебно-методической литературы, современных программных средств.

- путем разработки:

- методических рекомендаций, пособий по организации самостоятельной работы студентов;

- заданий для самостоятельной работы;

- банка тестовых заданий;

- методических указаний к выполнению лабораторных работ и т.д.

типографией университета:

- помощь авторам в подготовке и издании научной, учебной и методической литературы;

- удовлетворение потребности в тиражировании научной, учебной и методической литературы.

6 Образовательные технологии. Технологии использования воспитательного потенциала дисциплины

Реализация компетентного подхода предусматривает широкое использование в образовательном процессе активных и интерактивных форм проведения занятий в сочетании с внеаудиторной работой с целью формирования универсальных, общепрофессиональных и профессиональных компетенций обучающихся. В рамках дисциплины предусмотрены встречи с экспертами и специалистами Комитета по труду и занятости населения Курской области.

Таблица 6.1 – Интерактивные образовательные технологии, используемые при проведении аудиторных занятий

№	Наименование раздела (темы лекции, практического или лабораторного занятия)	Используемые интерактивные образовательные технологии	Объем, час.
1	Лекция 1. Риторика и современность	Научная дискуссия	4

2	Лекция 2. Становление риторики: исторический экскурс – от античности к отечественной риторической культуре	Научная дискуссия	4
Итого:			8

Содержание дисциплины обладает значительным воспитательным потенциалом, поскольку в нем аккумулирован современный социокультурный и научный опыт человечества. Реализация воспитательного потенциала дисциплины осуществляется в рамках единого образовательного и воспитательного процесса и способствует непрерывному развитию личности каждого обучающегося. Дисциплина вносит значимый вклад в формирование общей и профессиональной культуры обучающихся. Содержание дисциплины способствует духовно-нравственному, гражданскому, профессионально-трудовому воспитанию обучающихся.

Реализация воспитательного потенциала дисциплины подразумевает:

– применение технологий, форм и методов преподавания дисциплины, имеющих высокий воспитательный эффект за счет создания условий для взаимодействия обучающихся с преподавателем, другими обучающимися, представителями работодателей (командная работа, проектное обучение, деловые игры, разбор конкретных ситуаций, решение кейсов, мастер-классы, круглые столы, диспуты и др.);

– личный пример преподавателя, демонстрацию им в образовательной деятельности и общении с обучающимися за рамками образовательного процесса высокой общей и профессиональной культуры.

Реализация воспитательного потенциала дисциплины на учебных занятиях направлена на поддержание в университете единой развивающей образовательной и воспитательной среды. Реализация воспитательного потенциала дисциплины в ходе самостоятельной работы обучающихся способствует развитию в них целеустремленности, инициативности, креативности, ответственности за результаты своей работы – качеств, необходимых для успешной социализации и профессионального становления.

7 Фонд оценочных средств для проведения промежуточной аттестации обучающихся по дисциплине

7.1 Перечень компетенций с указанием этапов их формирования в процессе освоения основной профессиональной образовательной программы

Код и наименование компетенции	Этапы формирования компетенций и дисциплины (модули) и практики, при изучении/прохождении которых формируется данная компетенция		
	начальный	основной	завершающий
1	2	3	4

УК-4 Способен осуществлять деловую коммуникацию в устной и письменной формах на государственном языке Российской Федерации и иностранном(ых) языке(ах)	Иностранный язык Деловая переписка на иностранном языке Русский язык Второй иностранный язык	Иностранный язык Риторика Ораторское искусство Иностранный язык Второй иностранный язык Учебная лингвистическая практика	Иностранный язык Второй иностранный язык
ПК-1 Способен анализировать особенности теории грамматики и фонетики первого и второго иностранного языка	Теория грамматики первого иностранного языка Теория фонетики первого иностранного языка Деловая переписка на иностранном языке	Теория грамматики второго иностранного языка Теория фонетики второго иностранного языка Риторика Ораторское искусство Учебная лингвистическая практика	

7.2 Описание показателей и критериев оценивания компетенций на различных этапах их формирования, описание шкал оценивания

Код компетенции/ этап (указывается название этапа из п. 7.1)	Показатели оценивания компетенций (индикаторы достижения компетенций, закрепленные за дисциплиной)	Критерии и шкала оценивания компетенций		
		Пороговый уровень («удовлетворительно»)	Продвинутый уровень («хорошо»)	Высокий уровень («отлично»)
1	2	3	4	5
УК 4 / основной	УК 4.4 – выбирает стиль делового общения на государственном языке РФ и	Знать: предмет и задачи риторики и понятийный аппарат	Знать: стили делового общения, средства коммуникации Уметь: адапти-	Знать: механизмы общения и компоненты эффективной коммуникации

	<p>иностранном языке в зависимости от цели и условий партнерства; адаптирует речь, стиль общения и язык жестов к ситуациям взаимодействия</p>	<p>Уметь: использовать теоретические знания для решения задач межличностного и межкультурного взаимодействия на основе современного риторического идеала</p> <p>Владеть: коммуникативными навыками свободного общения с учетом специфики ситуаций взаимодействия</p>	<p>ровать речь, стиль общения и невербальные средства коммуникации к ситуациям взаимодействия</p> <p>Владеть: навыками делового общения, способами преодоления скованности и психологических барьеров для решения задач межличностного и межкультурного взаимодействия</p>	<p>как неотъемлемой составляющей профессиональной деятельности, особенности стилистики официальных и неофициальных писем и социокультурных различий в формате корреспонденции</p> <p>Уметь: адаптировать речь, стиль общения и невербальные средства коммуникации к ситуациям взаимодействия, создавать собственные тексты: конструировать монологи, диалоги с обязательным использованием риторических средств</p> <p>Владеть: навыками техники речи, публичного выступления, навыками адаптации и составления речей различных стилей, а также ведения деловой переписки на государственном языке РФ и иностранном языке с учетом особенностей стилистики официальных и неофициальных писем и социо-</p>
--	---	--	---	---

				культурных различий в формате корреспонденции
ПК 1 / завершающий	ПК 1.2 – отбирает материал для проведения анализа особенностей грамматики и фонетики	<p>Знать: предмет и задачи риторики и понятийный аппарат</p> <p>Уметь: использовать теоретические знания для отбора материала для проведения анализа особенностей грамматики и фонетики</p> <p>Владеть: способностью отбирать материал для проведения анализа особенностей грамматики и фонетики</p>	<p>Знать: критерии и принципы отбора материала для проведения анализа особенностей грамматики и фонетики</p> <p>Уметь: уметь логически верно обосновывать целесообразность отбора материала для проведения анализа особенностей грамматики и фонетики</p> <p>Владеть: способностью обосновывать целесообразность отбора материала для проведения анализа особенностей грамматики и фонетики</p>	<p>Знать: критерии и принципы отбора материала для проведения анализа особенностей грамматики и фонетики, общие принципы и правила построения содержания речи</p> <p>Уметь: отбирать материал для проведения анализа особенностей грамматики и фонетики, общие принципы и правила построения содержания речи, анализировать материал и оценивать его с точки зрения особенностей грамматики и фонетики</p> <p>Владеть: способностью целенаправленного поиска материала, навыками его анализа, структурирования, обобщения для оценивания его с точки зрения особенностей грамматики и фонетики</p>

7.3 Типовые контрольные задания или иные материалы, необходимые для оценки знаний, умений, навыков и (или) опыта деятельности, характеризующих этапы формирования компетенций в процессе освоения основной профессиональной образовательной программы

Таблица 7.3 - Паспорт комплекта оценочных средств для текущего контроля

№ п/п	Раздел (тема) дисциплины	Код контролируемой компетенции (или ее части)	Технология формирования	Оценочные средства		Описание шкал оценивания
				наименование	№№ заданий	
1.	Риторика и современность.	УК-4 ПК-1	Лекция, лабораторная работа, СРС	Собеседование Тест Ситуационная задача	1-3 1-10 1	Согласно табл. 7.2
2.	Становление риторики: исторический экскурс – от античности к отечественной риторической культуре.	УК-4 ПК-1	Лекция, лабораторная работа, СРС	Тест Ситуационная задача	1-10 1	Согласно табл. 7.2
3.	Основы ораторского мастерства	УК-4 ПК-1	Лекция, лабораторная работа, СРС	Тест Ситуационная задача	1-10 1	Согласно табл. 7.2
4.	Элокуция	УК-4 ПК-1	Лекция, лабораторная работа, СРС	Тест Ситуационная задача	1-10 1	Согласно табл. 7.2
5.	Подготовка и реализация публичного выступления	УК-4 ПК-1	Лекция, лабораторная работа, СРС	Тест Ситуационная задача	1-10 1	Согласно табл. 7.2
6.	Речь-описание. Эпидейктическая речь.	УК-4 ПК-1	Лекция, лабораторная работа, СРС	Тест Ситуационная задача	1-10 1	Согласно табл. 7.2
7.	Повествование как тип текста. Информационная речь. Речь-рассуждение. Аргументирующая речь.	УК-4 ПК-1	Лекция, лабораторная работа, СРС	Тест Ситуационная задача	1-10 1	Согласно табл. 7.2

Примеры типовых контрольных заданий для текущего контроля

Вопросы коллоквиума

1. Каковы предмет и задачи риторики? Считаете ли вы необходимым изучение этой учебной дисциплины? Обоснуйте свою точку зрения.

2. Сопоставьте различные определения риторики, выделите в них общее и различное. Какое из этих определений, на ваш взгляд, отличается наибольшей объясняющей силой и практической целенаправленностью?

«Определим риторикой как способность находить возможные способы убеждения относительно каждого данного предмета» (Аристотель).

«Риторика есть искусство хорошо и украшенно говорить» (Цицерон).

«Красноречие есть искусство о всякой данной категории красиво говорить и тем склонять других к своему об оной мнению»

(М.В. Ломоносов).

«Риторика - филологическая дисциплина, изучающая отношение мысли к слову. Непосредственная задача риторики - прозаическая речь или публичная аргументация» (проф. А.А. Волков).

«Риторика - теория, мастерство и искусство красноречия» (проф. А.К. Михальская).

«Риторика – теория речи как инструмента развития общества» (проф. Ю.В. Рождественский).

3. Дайте характеристику коммуникативным качествам речи: богатство, разнообразие речи, выразительность (образность, интонация, логическое ударение и др.), чистота, точность, логичность, доступность, уместность.

Приведите примеры проявления этих качеств в публичной речи.

Кейс-задачи

Задача 1.

Ознакомьтесь с фрагментами из трактата Цицерона «Оратор». Какие части античного канона затрагиваются здесь? Что именно говорится о каждой из них? Какие из приведенных рекомендаций сохранили актуальность сегодня? Какой этап подготовки ораторской речи Цицерон считает самым важным? Согласны ли вы с ним? Подготовьте тезисы выступления на тему «Современный оратор»

«Оратор должен заботиться о трех вещах - что сказать, где сказать и как сказать...

Действительно, найти и выбрать, что сказать, - великое дело: это - как бы душа в теле; но это забота скорее здравого смысла, чем красноречия, а в каком деле можно обойтись без здравого смысла? Конечно, тот оратор, в котором мы ищем совершенства, будет знать, откуда извлечь основания и доводы. О чем бы ни говорилось в судебной или политической речи, выяснению подлежит, во-первых, имел ли место поступок, во-вторых, как его определить и, в-третьих, как его расценить. Первый вопрос разрешается доказательствами, второй — определениями, третий — понятиями о правоте и неправоте. <...>

А с какой заботой он расположит все, что найдет! — ибо такова вторая из трех забот оратора. Конечно, он возведет к своему предмету достойные подступы и пышные преддверия, он с первого натиска овладеет вниманием, утвердит свои мнения, отразит и обессилит противные, доставит самые веские доводы частью в начало, частью в конец, между ними вдвинет слабые.

Итак, мы описали бегло и вкратце, каким должен быть оратор в отношении двух первых частей красноречия. Но, как мы уже сказали, эти части при всей их значительности и важности требуют меньше искусства и труда; зато когда он найдет, что сказать и где сказать, то несравненно важнее будет позаботиться, как сказать. <...>

Одним по сердцу текущая округленность слов, и они считают красноречием безостановочную речь; а другие любят отдельные, расчлененные отрезки с остановками и передышками. Что может быть более различно? Однако и в том и в другом есть нечто превосходное. Одни изошряются в спокойствии, плавности и как бы чистоте и прозрачности своего рода

речи; другие, пользуясь жестокими и строгими словами, стремятся к своеобразной скорбности слова. А так как мы только что установили разделение, что они желают казаться важными, другие простыми, третьи умеренными, то сколько мы насчитали родов речи, столько же оказывается и родов ораторов.

«Как сказать?» - это вопрос, относящийся и к произнесению, и к изложению: ведь произнесение есть как бы красноречие тела и состоит из голоса и движений. <...>

Итак, если кто захочет быть первым в красноречии, пусть он в гневных местах говорит напряженным голосом, в спокойных — мягким; низкий голос придаст ему важности, колеблющийся — трогательности. Поистине удивительна природа голоса, который при помощи только трех звучаний — низкого, высокого и переменного — достигает столь разнообразного и столь сладостного совершенства в напевах. <...>

Движениями он будет владеть так, чтобы в них не было ничего лишнего. Держаться он будет прямо и стройно, расхаживать — изредка и не на много, не ступать вперед — с умеренностью и тоже нечасто; никакой расслабленности шеи, никакой игры пальцами — он не будет даже отбивать ритм суставом; зато, владея всем своим телом, он может наклонять стан, как подобает мужу, простирать руки в напряженных местах и опускать их в спокойных.

А какое достоинство, какую привлекательность изобразит его лицо, которое выразительностью уступит только голосу! При этом должно избегать всякого излишества, всякого кривляния, но зато искусно владеть взглядом. Ибо как лицо есть изображение души, так глаза - ее выражение. А насколько им быть веселыми или печальными, покажут сами предметы, о которых будет идти речь.»

Задача 2.

Составьте строгую хрию на одну из следующих тем:

Смысл моей жизни

По одежке встречают, по уму провожают

Повторенье – мать учения

Задания в тестовой форме

I. Соотнесите тропы и их определения:

1) Метафора	а) перенос значения с одного явления на другое по смежности
2) Метонимия	б) сильное преуменьшение размера, силы, значения и т.д. какого-либо предмета
3) Парафраз (парафраза)	в) употребление слов в переносном значении на основе сходства в каком-либо отношении двух предметов или явление
4) Ирония	г) замена названия лица, предмета или явления описанием их существенных признаков или указанием на их характерные черты
5) Литота	д) употребление слова или выражения в смысле, обратном буквальному, с целью насмешки

2. Назовите троп, который использован

1) в создании образа моря:

Ты живо: ты дышишь; смятенной любовью,

Тревожною думой наполнено ты... (Жук о в с к и й);

2) в изображении пешеходов в повести Гоголя «Невский проспект»:

Здесь вы встретите усы чудные... здесь вы встретите такие талии...

3) в финале стихотворения «Железная дорога»:

Выпряг народ лошадей — и купчину

*С криком «ура!» по дороге помчал...
Кажется, трудно отрадней картину
Нарисовать, генерал?.. (Некрасов);*

4) в монологе Фамусова:

Не то на серебре — на золоте едал. (Грибоедов);

5) в описании великой украинской реки:

Редкая птица долетит до середины Днепра. (Гоголь).

Варианты ответов:

- а) ирония;
- б) олицетворение;
- в) синекдоха;
- г) метонимия;
- д) гиперболола.

3. Соотнесите стилистические фигуры и их определения:

1) Эпифора	а) расположение близких по значению слов в порядке нарастания или ослабления их эмоционально-смысловой значимости
2) Антитеза	б) пропуск элемента высказывания, легко восстанавливаемого в данном контексте или ситуации
3) Эллипсис	в) повторение одних и тех же элементов в конце каждого параллельного ряда (стиха, строфы, предложения и т.д.)
4) Градация	г.) одинаковое синтаксическое построение соседних предложений или отрезков речи
5) Параллелизм	д) усиление выразительности речи путем резкого противопоставления понятий, мыслей, образов

4. Назовите синтаксический прием, который

1) подчеркивает авторскую мысль:

Я памятник себе воздвиг нерукотворный... (Пушкин);

2) использован для изображения лирических переживаний:

Опять душа помолодеет,

Опять родной увидит край. (Фет);

3) придает яркость описанию природы:

Осенью ковыльные степи совершенно изменяются и получают свой особенный, самобытный, ни с чем не сходный вид. (Аксаков);

4) использован для усиления выразительности речи в строке:

Где стол был яств, там гроб стоит. (Державин);

5) передает эмоциональность, взволнованность речи героя:

Нет; я хотел... быть может, вы... я думал, Что уж барону время умереть. (Пушкин).

Варианты ответов:

- а) анафора;
- б) антитеза;
- в) умолчание;
- г) инверсия;
- д) градация.

5. Какие художественные средства (тропы и стилистические фигуры) использованы в строках из стихотворения А.С. Пушкина «Клеветникам России»?

Иль нам с Европой спорить ново?

Иль русский от побед отвык? (Пушкин).

Полностью оценочные материалы и оценочные средства для проведения текущего контроля успеваемости представлены в УММ по дисциплине.

Типовые задания для проведения промежуточной аттестации

Промежуточная аттестация по дисциплине проводится в форме зачета. Зачет проводится в виде бланкового тестирования.

Для тестирования используются контрольно-измерительные материалы (КИМ) – вопросы и задания в тестовой форме, составляющие банк тестовых заданий (БТЗ) по дисциплине, утвержденный в установленном в университете порядке.

Проверяемыми на промежуточной аттестации элементами содержания являются темы дисциплины, указанные в разделе 4 настоящей программы. Все темы дисциплины отражены в КИМ в равных долях (%). БТЗ включает в себя не менее 100 заданий и постоянно пополняется. БТЗ хранится на бумажном носителе в составе УММ и электронном виде в ЭИОС университета.

Для проверки *знаний* используются вопросы и задания в различных формах:

- закрытой (с выбором одного или нескольких правильных ответов),
- открытой (необходимо вписать правильный ответ),
- на установление правильной последовательности,
- на установление соответствия.

Умения, навыки (или опыт деятельности) и компетенции проверяются с помощью компетентностно – ориентированных задач (ситуационных, производственных или кейсового характера) и различного вида конструкторов. Все задачи являются многоходовыми. Некоторые задачи, проверяющие уровень сформированности компетенций, являются многовариантными. Часть умений, навыков и компетенций прямо не отражена в формулировках задач, но они могут быть проявлены обучающимися при их решении.

В каждый вариант КИМ включаются задания по каждому проверяемому элементу содержания во всех перечисленных выше формах и разного уровня сложности. Такой формат КИМ позволяет объективно определить качество освоения обучающимися основных элементов содержания дисциплины и уровень сформированности компетенций.

Примеры типовых заданий для проведения промежуточной аттестации обучающихся

Задание в закрытой форме:

1. В каком из древних государств риторика считалась царицей всех наук?
А. Египет;
Б. Ассирия;
В. Греция;
Г. Вавилон;
Д. Рим.

Задание в открытой форме:

2. Риторика – это ...

Задание на установление правильной последовательности.

Элементы риторического канона располагаются в следующей последовательности:

Инвенция

Диспозиция

Элокуция

Акцио

Меморио

Задание на установление соответствия:

3. Установите соответствие между утверждениями и их авторами

1. Квинтилиан	1. Красноречие есть искусство о всякой данной материи красно говорить и тем преклонять других к своему об одной мнению
2. Н.Ф. Кошанский	2. Красноречие есть дар потрясать души, переливать в них свои страсти и тем самым сообщать образ своих понятий
3. Аристотель	3. Риторика – искусство говорить хорошо
4. М.В. Ломоносов	4. Риторика есть искусство находить способы убеждения относительно каждого данного предмета

Компетентностно-ориентированная задача.

Проанализируйте вступительную часть публичного выступления. Определите, какие техники и приемы использует автор (выступление Д. С. Лихачева на церемонии вручения докторской мантии Н. М. Дудинской; 1995 г.)

Эта туфелька принадлежит Золушке – героине любимой сказки всех народов, сказки, которая пробуждает добро. Когда я был ребенком, это была моя любимая книжка. Я всегда думал: Золушка – это ведь придуманное имя, Дудинская, Наталия Михайловна (1912 – 2003) – артистка балета, педагог, а как эту девочку зовут в действительности? И только теперь понял – ее зовут Наташа, Наталия Михайловна Дудинская.

Составьте вступительную часть публичного выступления на тему «Роль телевидения в нашей жизни» Разработайте идеи по созданию медиапроекта по актуальным проблемам развития СМИ, продвижению медиапродукта на информационный рынок

Полностью оценочные материалы и оценочные средства для проведения промежуточной аттестации обучающихся представлены в УММ по дисциплине.

7 Методические материалы, определяющие процедуры оценивания знаний, умений, навыков и (или) опыта деятельности, характеризующих этапы формирования компетенций

Процедуры оценивания знаний, умений, навыков и (или) опыта деятельности, характеризующих этапы формирования компетенций, регулируются следующими нормативными актами университета:

– положение П 02.016–2018 О балльно-рейтинговой системе оценивания результатов обучения по дисциплинам (модулям) и практикам при освоении обучающимися образовательных программ;

– методические указания, используемые в образовательном процессе, указанные в списке литературы.

Для *текущего контроля успеваемости* по дисциплине в рамках действующей в университете балльно-рейтинговой системы применяется следующий порядок начисления баллов:

Таблица 7.4 – Порядок начисления баллов в рамках БРС

Форма контроля	Минимальный балл		Максимальный балл	
	балл	примечание	балл	примечание
1	2	3	4	5
Практическое занятие 1. Собеседование Тест Ситуационная задача	2	Выполнил, доля правильных ответов 50% и менее	4	Выполнил, доля правильных ответов более 50%
Практическое занятие 2. Тест Ситуационная задача	2	Выполнил, доля правильных ответов 50% и менее	4	Выполнил, доля правильных ответов более 50%
Практическое занятие 3. Тест Ситуационная задача	2	Выполнил, доля правильных ответов 50% и менее	4	Выполнил, доля правильных ответов более 50%
Практическое занятие 4. Тест Ситуационная задача	2	Выполнил, доля правильных ответов 50% и менее	4	Выполнил, доля правильных ответов более 50%
Практическое занятие 5. Тест Ситуационная задача	2		4	
Практическое занятие 6. Тест Ситуационная задача	2		4	
Практическое занятие 7. Тест Ситуационная задача	2		4	
СРС	10	Выполнил, доля правильных ответов 50% и менее	20	Выполнил, доля правильных ответов более 50%
Итого	24		48	
Посещаемость	0		16	
Экзамен	0		36	
Итого	24		100	

Для *промежуточной аттестации обучающихся*, проводимой в виде тестирования, используется следующая методика оценивания знаний, умений, навыков и (или) опыта деятельности. В каждом варианте КИМ - 16 заданий (15 вопросов и одна задача).

8.3 Перечень методических указаний

1. Риторика [Электронный ресурс]: методические рекомендации к лабораторным занятиям студентов всех форм обучения направления подготовки 42.03.02 Журналистика / Юго-Зап. гос. ун-т; сост.: С.В. Дюмина. Курск, 2018.- 17 с.
2. Риторика[Электронный ресурс]: методические рекомендации для самостоятельной подготовки к занятиям студентов направления подготовки 42.03.02 Журналистика / Юго-Зап. гос. ун-т; сост.: С.В. Дюмина. Курск, 2018. - 36 с.

8.4 Другие учебно-методические материалы

Научные журналы в библиотеке университета:

Известия Юго-Западного государственного университета. Серия «Лингвистика и педагогика»

Вопросы психолингвистики

Советник в сфере образования

Социологические исследования

Университетская книга

9 Перечень ресурсов информационно-телекоммуникационной сети «Интернет», необходимых для освоения дисциплины

1. Электронно-библиотечная система «Университетская библиотека онлайн»: <http://biblioclub.ru/>
2. Электронная библиотека ЮЗГУ: <http://library.kstu.kursk.ru>

10 Методические указания для обучающихся по освоению дисциплины

Основными видами аудиторной работы обучающихся являются лекции и практические занятия.

В ходе лекций преподаватель излагает и разъясняет основные, наиболее сложные понятия темы, а также связанные с ней теоретические и практические проблемы, дает рекомендации на практическое занятие и указания на самостоятельную работу.

В ходе практических занятий преподаватель излагает и разъясняет основные, наиболее сложные понятия темы, а также связанные с ней теоретические и практические проблемы, дает рекомендации по подготовке к практическим занятиям и организации самостоятельной работы. Практические занятия также служат для закрепления изученного материала, развития умений и навыков подготовки докладов, сообщений, приобретения опыта устных публичных выступлений, ведения дискуссии, аргументации и защиты выдвигаемых положений, а также для контроля преподавателем степени подготовленности студентов по изучаемой дисциплине.

Практическое занятие предполагает свободный обмен мнениями по избранной тематике. Оно начинается со вступительного слова преподавателя,

формулирующего цель занятия и характеризующего его основную проблематику. Затем, как правило, заслушиваются сообщения студентов. Обсуждение сообщения совмещается с рассмотрением намеченных вопросов. Сообщения, предполагающие анализ публикаций по отдельным вопросам семинара, заслушиваются обычно в середине занятия. Поощряется выдвижение и обсуждение альтернативных мнений. В заключительном слове преподаватель подводит итоги обсуждения и объявляет баллы выступавшим студентам. В целях контроля подготовленности студентов и привития им навыков краткого письменного изложения своих мыслей преподаватель в ходе практических занятий может осуществлять текущий контроль знаний в виде тестовых заданий.

При подготовке к практическому занятию студенты имеют возможность воспользоваться консультациями преподавателя. Кроме указанных тем, студенты вправе, по согласованию с преподавателем, избирать и другие интересующие их темы.

Качество учебной работы студентов преподаватель оценивает в конце занятия.

При освоении данного курса студент может пользоваться библиотекой вуза, которая в полной мере обеспечена соответствующей литературой.

В процессе *подготовки к зачету* студенту следует руководствоваться следующими рекомендациями:

- необходимо стремиться к пониманию всего материала, чтобы еще до зачета не оставалось непонятных вопросов;
- необходимо строго следить за точностью своих выражений и правильностью употребляемых терминов;
- не следует опасаться дополнительных вопросов – чаще всего преподаватель использует их как один из способов помочь студенту или сэкономить время;
- прежде чем отвечать на вопрос, необходимо сначала правильно его понять;
- к зачету необходимо готовиться на протяжении всего межсессионного периода.

11 Перечень информационных технологий, используемых при осуществлении образовательного процесса по дисциплине, включая перечень программного обеспечения и информационных справочных систем (при необходимости)

Libreoffice операционная система Windows
Антивирус Касперского (или ESETNOD)

12 Описание материально-технической базы, необходимой для осуществления образовательного процесса по дисциплине

Ноутбук ASUSX50VL PMД-T2330/14/1024M/|16, ноутбук LENOWOG580 (59405173)202OM/40961500/DVD-S, проектор inFocusIN 124+(39945.45), диктофон цифровой SonyICD-PX312F, видеочамера ФлешPanasonicHC-V700,

устройство психофизиологического тестирования УПТФ-1/30 «Психофизиолог», указка лазерная GreenLaserJetPro 200 Color, телевизор TVВитязь, видеомагнитофон Philips, музыкальный центр LGF-5865AX, системный блок iCe12000|256CDRW| ASUC MB, монитор 17Samsung 765 MB<0.20,50-160Hz,1600x1200@68Hz.

13 Особенности реализации дисциплины для инвалидов и лиц с ограниченными возможностями здоровья

При обучении лиц с ограниченными возможностями здоровья учитываются их индивидуальные психофизические особенности. Обучение инвалидов осуществляется также в соответствии с индивидуальной программой реабилитации инвалида (при наличии).

Для лиц с нарушением слуха возможно предоставление учебной информации в визуальной форме (краткий конспект лекций; тексты заданий, напечатанные увеличенным шрифтом), на аудиторных занятиях допускается присутствие ассистента, а также сурдопереводчиков и тифлосурдопереводчиков. Текущий контроль успеваемости осуществляется в письменной форме: обучающийся письменно отвечает на вопросы, письменно выполняет практические задания. Доклад (реферат) также может быть представлен в письменной форме, при этом требования к содержанию остаются теми же, а требования к качеству изложения материала (понятность, качество речи, взаимодействие с аудиторией и т. д.) заменяются на соответствующие требования, предъявляемые к письменным работам (качество оформления текста и списка литературы, грамотность, наличие иллюстрационных материалов и т.д.). Промежуточная аттестация для лиц с нарушениями слуха проводится в письменной форме, при этом используются общие критерии оценивания. При необходимости время подготовки к ответу может быть увеличено.

Для лиц с нарушением зрения допускается аудиальное предоставление информации, а также использование на аудиторных занятиях звукозаписывающих устройств (диктофонов и т.д.). Допускается присутствие на занятиях ассистента (помощника), оказывающего обучающимся необходимую техническую помощь. Текущий контроль успеваемости осуществляется в устной форме. При проведении промежуточной аттестации для лиц с нарушением зрения тестирование может быть заменено на устное собеседование по вопросам.

Для лиц с ограниченными возможностями здоровья, имеющих нарушения опорно-двигательного аппарата, на аудиторных занятиях, а также при проведении процедур текущего контроля успеваемости и промежуточной аттестации могут быть предоставлены необходимые технические средства (персональный компьютер, ноутбук или другой гаджет); допускается присутствие ассистента (ассистентов), оказывающего обучающимся необходимую техническую помощь (занять рабочее место, передвигаться по аудитории, прочитать задание, оформить ответ, общаться с преподавателем).

14 Лист дополнений и изменений, внесенных в рабочую программу дисциплины

Номер изменений	Номера страниц				Всего страниц	Дата	Основание для изменения и подпись лица, проводившего изменения
	исмененных	замененных	аннулированных	новых			