

Документ подписан простой электронной подписью

Информация о владельце:

ФИО: Таныгин Максим Олегович

Должность: и.о. декана факультета фундаментальной и прикладной информатики

Дата подписания: 18.06.2024 11:32:00

Уникальный программный ключ:

65ab2aa0d384efe8480e6a4c688eddbc475e411a

МИНОБРНАУКИ РОССИИ


Юго-Западный государственный университет

УТВЕРЖДАЮ:

Декан факультета

фундаментальной и прикладной информатики.

(наименование ф-та, полностью)

 М.О.Таныгин

(подпись, фамилия, инициалы)

« 30 » 08 2023 г.

РАБОЧАЯ ПРОГРАММА ПРАКТИКИ

производственная проектная практика _

ОПОП ВО 11.04.02 Инфокоммуникационные технологии и системы связи
(шифр и наименование направления подготовки)

направленность (профиль) «Проектирование систем связи малых космических аппаратов»
(наименование направленности (профиля))

форма обучения _____ очная _____

ОПОП ВО реализуется по модели дуального обучения

Курск – 2023__


Рабочая программа практики составлена в соответствии с:

федеральным государственным образовательным стандартом высшего образования – магистратура по направлению подготовки 11.04.02 Инфокоммуникационные технологии и системы связи, утвержденным приказом Минобрнауки России от 19.09.2019 г. №930;

учебным планом ОПОП ВО 11.04.02 Инфокоммуникационные технологии и системы связи, направленность (профиль) «Проектирование систем связи малых космических аппаратов», одобренным Ученым советом университета (протокол № 12 от 29.05.2023);


– заказом-требованием от 25.04.2023 г. на результаты освоения ОПОП ВО – программы магистратуры 11.04.02 Инфокоммуникационные технологии и системы связи, направленность (профиль) «Проектирование систем связи малых космических аппаратов», реализуемой по модели дуального обучения в ФГБОУ ВО «Юго-Западный государственный университет», от Научно-исследовательского института космического приборостроения и радиоэлектронных систем имени Константина Эдуардовича Циолковского Юго-Западного государственного университета (приложение к общей характеристике ОПОП ВО)

Рабочая программа дисциплины обсуждена и рекомендована к реализации в образовательном процессе для дуального обучения студентов по ОПОП ВО 11.04.02 Инфокоммуникационные технологии и системы связи, направленность (профиль) «Проектирование систем связи малых космических аппаратов» на совместном заседании кафедры космического приборостроения и систем связи с представителями Научно-исследовательского института космического приборостроения и радиоэлектронных систем имени Константина Эдуардовича Циолковского Юго-Западного государственного университета (протокол № 10 от 29.05.2023).

Зав. кафедрой _____  Андронов В.Г.

Разработчик программы проф. _____  Гуламов А.А.

Согласовано:


/ Директор научной библиотеки _____  Макаровская В.Г.

Рабочая программа дисциплины пересмотрена, обсуждена и рекомендована к реализации в образовательном процессе на основании учебного плана ОПОП ВО дуального обучения 11.04.02 Инфокоммуникационные технологии и системы связи, направленность (профиль) «Проектирование систем связи малых космических аппаратов», одобренного Ученым советом университета (протокол №__ от «__» _____ 202__ г.), на совместном заседании кафедры _____

с представителями _____

(наименование кафедры)

(протокол №__ от «__» _____ 202__ г.)

Зав. кафедрой _____ 

1 Цель и задачи практики. Указание вида, типа, способа и формы (форм) ее проведения

1.1. Цель практики

Целью производственной проектной практики, является получение профессиональных умений и опыта профессиональной деятельности в области связь, информационные и коммуникационные технологии (в сфере проектной профессиональной области деятельности). Получение практических профессиональных знаний, профессиональных умений и опыта профессиональной деятельности в области инфокоммуникационных технологий и систем связи по направлению проектирование устройств, систем и сетей телекоммуникаций (в сфере проектирования радиоэлектронных средств и радиоэлектронных систем различного назначения) в условиях производственного процесса, необходимых для подготовки магистерской диссертации, Освоение студентами трудовых функций и соответствующих им компетенций непосредственно на рабочем месте в Научно-исследовательском институте космического приборостроения и радиоэлектронных систем имени Константина Эдуардовича Циолковского Юго-Западного государственного университета..

1.2. Задачи практики

1. Применение на рабочем месте полученных в ходе теоретического обучения знаний и формирование умений, необходимых для выполнения трудовых действий, требующихся для освоения трудовой функции, указанной в п.1.1.

2. Выполнение на рабочем месте трудовых действий, необходимых для освоения трудовой функции, указанной в п.1.1

3. Приобретение в условиях реального производства опыта решения задач профессиональной деятельности в сфере разработки и проектирования радиоэлектронных средств и радиоэлектронных систем различного назначения.

1.3 Указание вида, типа, способа и формы (форм) проведения практики

Вид практики – производственная .

Тип практики – проектная .

Способ проведения практики – стационарная (в г. Курске).

Место проведения практики – предприятие, указанное в п.1.1. Практика проводится на основании договора о практической подготовке обучающихся, заключенного между университетом и предприятием.

Выбор мест прохождения практики для лиц с ограниченными возможностями здоровья (далее – ОВЗ) и инвалидов при наличии их в числе обучающихся производится с учетом состояния здоровья обучающихся и требований по доступности.

Форма проведения практики – сочетание дискретного проведения практик по видам и по периодам их проведения.

2 Перечень планируемых результатов обучения при прохождении практики, соотнесенных с планируемыми результатами освоения основной профессиональной образовательной программы

Таблица 2.1 – Перечень планируемых результатов обучения по практике: универсальные и общепрофессиональные компетенции

Планируемые результаты освоения ОПОП ВО: ОПК, закрепленные за практикой		Код и наименование индикатора достижения компетенции, закрепленного за практикой	Планируемые результаты обучения по практике, соотнесенные с индикаторами достижения компетенций
код компетенции	наименование компетенции		
ОПК-1	Способен представлять современную научную картину мира, выявлять естественнонаучную сущность проблем своей профессиональной деятельности, определять пути их решения и оценивать эффективность сделанного выбора.	ОПК-1.1 Оперировать фундаментальными законами природы и основными физическими и математическими принципами и методами накопления, передачи и обработки информации.	<p>Знать: фундаментальные законы природы и основные физические и математические принципы и методы накопления, передачи и обработки информации.</p> <p>Уметь: применять фундаментальные законы природы и основные физические и математические принципы и методы накопления, передачи и обработки информации.</p> <p>Владеть (или иметь опыт деятельности): навыками применения фундаментальных законов природы и основных физических и математических принципов и методов накопления, передачи и обработки информации.</p>
		ОПК-1.2 Определяет пути решения проблем своей профессиональной деятельности, выявляя их естественнонаучную сущность.	<p>Знать: пути решения проблем своей профессиональной деятельности, выявляя их естественнонаучную сущность.</p> <p>Уметь: применять пути решения проблем своей профессиональной деятельности, выявляя их естественнонаучную сущность.</p> <p>Владеть (или иметь опыт деятельности):</p>

<i>Планируемые результаты освоения ОПОП ВО: ОПК, закрепленные за практикой</i>		<i>Код и наименование индикатора достижения компетенции, закрепленного за практикой</i>	<i>Планируемые результаты обучения по практике, соотнесенные с инди- каторами достижения компетенций</i>
<i>код компетенции</i>	<i>наименование компетенции</i>		
			<p>навыками применения путей решения проблем своей профессиональной деятельности, выявляя их естественнонаучную сущность..</p>
		<p>ОПК-1.3 Оценивает эффективность принимаемых решений, исходя из передового отечественного и зарубежного опыта в профессиональной сфере деятельности.</p>	<p>Знать: методику оценки эффективности принимаемых решений, исходя из передового отечественного и зарубежного опыта в профессиональной сфере деятельности.</p> <p>Уметь: применять методику оценки эффективности принимаемых решений, исходя из передового отечественного и зарубежного опыта в профессиональной сфере деятельности.</p> <p>Владеть (или иметь опыт деятельности): навыками применения методики оценки эффективности принимаемых решений, исходя из передового отечественного и зарубежного опыта в профессиональной сфере деятельности.</p>
ОПК-2	<p>Способен реализовывать новые принципы и методы исследования современных инфокоммуникационных систем и сетей различных типов передачи, распределения, обработки и хранения информации.</p>	<p>ОПК-2.1 Использует принципы и методы исследования современных инфокоммуникационных систем, оценивая их достоинства и недостатки.</p>	<p>Знать: методику формулировки на основе поставленной проблемы проектной задачи и способа ее решения через реализацию проектного управления.</p> <p>Уметь: формулировать на основе поставленной проблемы проектной задачи и способа ее решения через реализацию проектного управления.</p> <p>Владеть (или иметь</p>

<i>Планируемые результаты освоения ОПОП ВО: ОПК, закрепленные за практикой</i>		<i>Код и наименование индикатора достижения компетенции, закрепленного за практикой</i>	<i>Планируемые результаты обучения по практике, соотнесенные с индикаторами достижения компетенций</i>
<i>код компетенции</i>	<i>наименование компетенции</i>		
			опыт деятельности): навыками формулирует на основе поставленной проблемы проектной задачи и способа ее решения через реализацию проектного управления.
		ОПК-2.2 Оперировать основными методами и средствами проведения экспериментальных исследований систем передачи, распределения, обработки и хранения информации.	Знать: методику разработки концепции проекта в рамках обозначенной проблемы. Уметь: разрабатывать концепцию проекта в рамках обозначенной проблемы: формулировать цель, задачи, обосновывать актуальность, значимость, ожидаемые результаты и возможные сферы их применения. Владеть (или иметь опыт деятельности): навыками разработки концепции проекта в рамках обозначенной проблемы.
		ОПК-2.3 Использует новые принципы и методы обработки и передачи информации в современных инфокоммуникационных системах и сетях.	Знать: методику планирования необходимых ресурсы, в том числе с учетом их заменимости Уметь: планировать необходимые ресурсы, в том числе с учетом их заменимости Владеть (или иметь опыт деятельности): навыками планирования необходимых ресурсы, в том числе с учетом их заменимости
		ОПК-2.4 Анализирует передовой отечественный и зарубежный опыт исследования современных инфокоммуникационных систем и	Знать: методику разработки плана реализации проекта с использованием инструментов планирования.

<i>Планируемые результаты освоения ОПОП ВО: ОПК, закрепленные за практикой</i>		<i>Код и наименование индикатора достижения компетенции, закрепленного за практикой</i>	<i>Планируемые результаты обучения по практике, соотнесенные с инди- каторами достижения компетенций</i>
<i>код компетенции</i>	<i>наименование компетенции</i>		
		/или их составляющих.	Уметь: разрабатывать план реализации проекта с использованием инструментов планирования. Владеть (или иметь опыт деятельности): навыками разработки плана реализации проекта с использованием инструментов планирования.
ОПК-3	Способен приобретать, обрабатывать и использовать новую информацию в своей предметной области, предлагать новые идеи и подходы к решению задач своей профессиональной деятельности.	ОПК-3.1 Применяет принципы построения локальных и глобальных компьютерных сетей, основы Интернет-технологий, типовые процедуры применения проблемно-ориентированных прикладных программных средств в дисциплинах профессионального цикла и профессиональной сфере деятельности.	Знать: методику выработки стратегии сотрудничества и на ее основе организует отбор членов команды для достижения поставленной цели. Уметь: выработывает стратегию сотрудничества и на ее основе организует отбор членов команды для достижения поставленной цели. Владеть (или иметь опыт деятельности): навыками выработки стратегии сотрудничества и на ее основе организует отбор членов команды для достижения поставленной цели.
		ОПК-3.2 Использует современные информационные и компьютерные технологии, средства коммуникаций, способствующие повышению эффективности научной и образовательной сфер деятельности.	Знать: методику планирования и корректировки работы команды с учетом интересов, особенностей поведения и мнений ее членов. Уметь: планировать и корректировать работу команды с учетом интересов, особенностей поведения и мнений ее членов. Владеть (или иметь опыт деятельности):

<i>Планируемые результаты освоения ОПОП ВО: ОПК, закрепленные за практикой</i>		<i>Код и наименование индикатора достижения компетенции, закрепленного за практикой</i>	<i>Планируемые результаты обучения по практике, соотнесенные с индикаторами достижения компетенций</i>
<i>код компетенции</i>	<i>наименование компетенции</i>		
			<p>навыками планирования и корректировки работы команды с учетом интересов, особенностей поведения и мнений ее членов.</p> <p>ОПК-3.3 Анализирует передовой отечественный и зарубежный опыт при проведении исследований, проектировании, организации технологических процессов и эксплуатации инфокоммуникационных систем, сетей и устройств и /или их составляющих.</p>
			<p>Знать: методику разрешения конфликтов и противоречий при деловом общении на основе учета интересов всех сторон.</p> <p>Уметь: разрешать конфликты и противоречия при деловом общении на основе учета интересов всех сторон.</p> <p>Владеть (или иметь опыт деятельности): навыками разрешения конфликтов и противоречий при деловом общении на основе учета интересов всех сторон.</p>
ОПК-4	Способен разрабатывать и применять специализированное программно-математическое обеспечение для проведения исследований и решении проектно-конструкторских и научно-исследовательских задач.	ОПК-4.1 Применяет основные методы обработки экспериментальных данных с помощью современного специализированного программно-математического обеспечения при решении научно-исследовательских задач.	<p>Знать: методику установки и развития профессиональных контактов в соответствии с потребностями совместной деятельности, включая обмен информацией и выработку единой стратегии взаимодействия.</p> <p>Уметь: устанавливать и развивать профессиональные контакты в соответствии с потребностями совместной деятельности, включая обмен информацией и выработку единой стратегии взаимодействия.</p> <p>Владеть (или иметь опыт деятельности): навыками установки и</p>

<i>Планируемые результаты освоения ОПОП ВО: ОПК, закрепленные за практикой</i>		<i>Код и наименование индикатора достижения компетенции, закрепленного за практикой</i>	<i>Планируемые результаты обучения по практике, соотнесенные с индикаторами достижения компетенций</i>
<i>код компетенции</i>	<i>наименование компетенции</i>		
			развития профессиональных контактов в соответствии с потребностями совместной деятельности, включая обмен информацией и выработку единой стратегии взаимодействия.
		ОПК-4.2 Использует современное специализированное программно-математическое обеспечение для решения задач приема, обработки и передачи информации и проведения исследований в области инфокоммуникаций.	<p>Знать: методику составления, перевода и редактирования различных академических текстов (рефераты, эссе, обзоры, статьи и т.д.), в том числе на иностранном языке.</p> <p>Уметь: применять методику составления, перевода и редактирования различных академических текстов (рефераты, эссе, обзоры, статьи и т.д.), в том числе на иностранном языке.</p> <p>Владеть (или иметь опыт деятельности): навыками составления, перевода и редактирования различных академических текстов (рефераты, эссе, обзоры, статьи и т.д.), в том числе на иностранном языке.</p>
		ОПК-4.3 Применяет методы компьютерного моделирования и обработки информации с помощью специализированного программно-математического обеспечения.	<p>Знать: методику представления результатов академической и профессиональной деятельности на различных публичных мероприятиях, включая международные, выбирая наиболее подходящий формат.</p> <p>Уметь: применять методику представления результатов академической</p>

<i>Планируемые результаты освоения ОПОП ВО: ОПК, закрепленные за практикой</i>		<i>Код и наименование индикатора достижения компетенции, закрепленного за практикой</i>	<i>Планируемые результаты обучения по практике, соотнесенные с индикаторами достижения компетенций</i>
<i>код компетенции</i>	<i>наименование компетенции</i>		
			<p>и профессиональной деятельности на различных публичных мероприятиях, включая международные, выбирая наиболее подходящий формат.</p> <p>Владеть (или иметь опыт деятельности): навыками представления результатов академической и профессиональной деятельности на различных публичных мероприятиях, включая международные, выбирая наиболее подходящий формат.</p>

Таблица 2.2 – Перечень планируемых результатов обучения по практике: профессиональные компетенции

Планируемые результаты освоения ОПОП ВО: ПК, закрепленные за практикой		Код и наименование индикатора достижения компетенции, закрепленного за практикой	Планируемые результаты обучения по практике, соотнесенные с индикаторами достижения компетенций
код компетенции	наименование компетенции		
Трудовая функция: разработка и проектирование радиоэлектронных средств и радиоэлектронных систем различного назначения			
ПК-2	Способен проектировать и разрабатывать интерфейсные модули сетевых узлов, создавать структурированные кабельные системы, в том числе для малых космических аппаратов.	ПК-2.1 Контролирует соблюдение утвержденных проектных решений при подготовке исполнительной документации.	Знать: Методику разработки математических и физических моделей аппаратно-программных средств цифровой обработки сигналов. Уметь: разрабатывать математические и физические модели аппаратно-программных средств цифровой обработки сигналов. Владеть (или Иметь опыт деятельности): Методикой разработки математических и физических моделей аппаратно-программных средств цифровой обработки сигналов.
		ПК-2.2 Уточняет проектную документацию и вносит изменения при изменении технических решений.	Знать: Методы компьютерного моделирования аппаратно-программных средств цифровой обработки сигналов на схемотехническом и системотехническом уровнях. Уметь: Производить компьютерное моделирование аппаратно-программных средств цифровой обработки сигналов на схемотехническом и системотехническом уровнях. Владеть (или Иметь опыт деятельности): Методами компьютерного моделирования аппаратно-программных средств цифровой обработки сигналов на схемотехническом и системотехническом

<i>Планируемые результаты освоения ОПОП ВО: ПК, закрепленные за практикой</i>		<i>Код и наименование индикатора достижения компетенции, закрепленного за практикой</i>	<i>Планируемые результаты обучения по практике, соотнесенные с индикаторами достижения компетенций</i>
<i>код компетенции</i>	<i>наименование компетенции</i>		уровнях.
		ПК 2.3 Разрабатывает исполнительную документацию в составе группы соисполнителей-смежников.	<p>Знать: Методы экспериментального исследования аппаратно-программных средств цифровой обработки сигналов для проверки достижимости технических характеристик, планируемых при проектировании радиоэлектронной аппаратуры.</p> <p>Уметь: Проводить экспериментальные исследования аппаратно-программных средств цифровой обработки сигналов для проверки достижимости технических характеристик, планируемых при проектировании радиоэлектронной аппаратуры.</p> <p>Владеть (или Иметь опыт деятельности): Методами экспериментального исследования аппаратно-программных средств цифровой обработки сигналов для проверки достижимости технических характеристик, планируемых при проектировании радиоэлектронной аппаратуры.</p>

3 Указание места практики в структуре основной профессиональной образовательной программы. Указание объема практики в зачетных единицах и ее продолжительности в неделях либо в академических или астрономических часах

Производственная проектная практика входит в обязательную часть блока 2 «Практика» ОПОП ВО – программы магистратуры 11.04.02 Инфокоммуникационные технологии и системы связи, направленность (профиль, специализация) «Проектирование систем связи малых космических аппаратов». Практика проходит на 1м курсе в 2 семестре.

Объем производственной проектной практики, установленный учебным планом, – 12 зачетных единиц, продолжительность – 8 недель, 432 академических часа.

4 Содержание практики

Образовательная деятельность при реализации практики организуется в форме практической подготовки путем непосредственного выполнения обучающимися осваиваемых трудовых функций по должности «дублёр» на рабочем месте на предприятии, указанном в п.1.1.

Образовательная деятельность при проведении практики проводится *в форме контактной работы* обучающихся с руководителями практики от университета и от предприятия *и в иных формах*, указанных в таблице 4.

Контактная работа при проведении практики включает в себя:

- групповые консультации;
- индивидуальную работу с обучающимися руководителями практики от университета и от предприятия (в том числе индивидуальные консультации);
- иные формы взаимодействия обучающихся с руководителями практики от университета и от предприятия при проведении практики и промежуточной аттестации обучающихся, указанные в таблице 4.

Контактная работа по практике (включая контактную работу при проведении промежуточной аттестации обучающихся по практике) составляет 48 академических часов (часы указаны в учебном плане в графе «Пр»).

Таблица 4 – Этапы и содержание практики

№ п/п	Этапы практики	Содержание практики	Трудоемкость (ак. час)
1	Организационный этап (в университете)	Групповая консультация: 1) знакомство с целью, задачами, требованиями к результатам обучения, программой, порядком прохождения практики; 2) информация о формах отчетности обучающихся по практике и требованиях, предъявляемых к каждой из них (формы отчетности указаны в разделе 5); 3) информация о порядке проведения промежуточной аттестации обучающихся по практике (приведен в п.б.4); 4) вводный инструктаж по охране труда.	4
2	Начальный этап (на предприятии)	Групповая консультация и рабочая экскурсия по предприятию: – знакомство с предприятием и (или) структурным подразделением предприятия; – распределение обучающихся по рабочим местам; – информация о режиме работы, правилах внутреннего трудового распорядка и др.	4
3	Производственный этап (на рабочем месте)	Работа обучающихся на предприятии на рабочих местах дублерами (или помощниками) специалистов, занимающих должность(-и) «конструктор, инженер».	392
3.1	Знакомство с рабочим местом	Инструктаж по охране труда на рабочем месте.	8
		Изучение должностной инструкции.	

		Изучение нормативных правовых актов, и (или) локальных нормативных актов, и (или) распорядительных актов предприятия, и (или) иных документов, регламентирующих выполнение трудовой функции, осваиваемой в ходе практики: ГОСТы, программы, положения, приказы, планы, графики, отчеты, инструкции, регламенты, памятки и др. (1 – 18).	
3.2	Практическая подготовка обучающихся	3.2.1 ОСВОЕНИЕ ОБУЧАЮЩИМИСЯ ТРУДОВОЙ ФУНКЦИИ: проектирование радиоэлектронных средств и радиоэлектронных систем различного назначения	192
		<i>Освоение обучающимися трудового действия¹</i> : освоение этапов проектирования радиоэлектронных средств и радиоэлектронных систем различного назначения.	
		<i>Визуализация образца:</i> демонстрация руководителем практики от предприятия (или другим работником предприятия) этапов процесса выполнения трудового действия и эталонного результата выполнения данного трудового действия по проектированию радиоэлектронных средств и радиоэлектронных систем. Информирование обучающихся о требованиях предприятия к качеству процесса и (или) результата:	...
		<i>Тренинг:</i> выполнение (при необходимости и возможности – многократное повторение) обучающимися под контролем руководителя практики от предприятия трудового действия.	...
		<i>Текущий контроль успеваемости:</i> проверка руководителем практики от предприятия качества выполнения обучающимися задания № 1 по практической подготовке (приведено в п.б.3.1).	...
	<i>Индивидуальная работа с обучающимися:</i> рекомендации руководителя практики от предприятия о способах исправления недочетов и (или) ошибок, допущенных при выполнении задания № 1 по практической подготовке.		

		<p>3.2.2 ОСВОЕНИЕ ОБУЧАЮЩИМИСЯ ТРУДОВОЙ ФУНКЦИИ: Анализ результатов проектирования радиоэлектронных средств и радиоэлектронных систем различного назначения</p>	192
		<p>Освоение обучающимися трудового действия¹: освоение этапов анализа результатов проектирования радиоэлектронных средств и радиоэлектронных систем различного назначения.</p>	
		<p>Визуализация образца: демонстрация руководителем практики от предприятия (или другим работником предприятия) эталонного процесса выполнения трудового действия и эталонного результата выполнения данного трудового действия. Информирование обучающихся о требованиях предприятия к качеству процесса и (или) результата.</p>	...
		<p>Тренинг: выполнение (при необходимости и возможности – многократное повторение) обучающимися под контролем руководителя практики от предприятия трудового действия.</p>	...
		<p>Текущий контроль успеваемости: проверка руководителем практики от предприятия качества выполнения обучающимися задания №2 по практической подготовке (приведено в п.6.3.1).</p>	...
		<p>Индивидуальная работа с обучающимися: рекомендации руководителя практики от предприятия о способах исправления недочетов и (или) ошибок, допущенных при выполнении типового задания №2.</p>	...
4	Завершающий этап (на предприятии)	<p><i>1-й этап промежуточной аттестации обучающихся по практике</i> (проводится с применением механизма демонстрационного экзамена). Выполнение обучающимися в режиме реального времени комплексного задания (единое для всех обучающихся комплексное задание приведено в п.6.3.2). Порядок проведения первого этапа промежуточной аттестации представлен в п.6.4.</p>	24

5	Итоговый этап (в университете)	2-й этап промежуточной аттестации обучающихся по практике. Порядок проведения второго этапа промежуточной аттестации представлен в п.6.4.	8
ВСЕГО:			432

5 Указание форм отчетности по практике

Формы отчетности студентов по Производственной проектной практике:

1. дневник практики (*форма дневника практики приведена в приложении А*);
2. результат(ы) деятельности обучающегося :
освоение этапов проектирования радиоэлектронных средств и радиоэлектронных систем различного назначения;
освоение этапов анализа результатов проектирования радиоэлектронных средств и радиоэлектронных систем различного назначения.
3. видеоматериалы (*по возможности*) о процессе выполнения обучающимся в режиме реального времени одного, нескольких или всех трудовых действий, указанных в таблице 2.2;
4. аттестационный лист обучающегося (*форма аттестационного листа приведена в приложении Б*).

6 Фонд оценочных средств для проведения промежуточной аттестации обучающихся по практике

6.1 Перечень компетенций с указанием этапов их формирования в процессе освоения основной профессиональной образовательной программы

Таблица 6.1 – Этапы формирования компетенций

Код и наименование компетенции	Этапы ¹ формирования компетенций и дисциплины (модули), практики, при изучении которых формируется данная компетенция		
	начальный	основной	завершающий
1	2	3	4
ОПК-1 Способен представлять современную научную картину мира, выявлять естественно-научную сущность проблем своей профессиональной деятельности, определять пути их решения и оценивать эффективность сделанного выбора.	Методология организации научно-исследовательской и проектной деятельности.	Производственная проектная практика. Философские и психологические проблемы творчества.	Выполнение и защита выпускной квалификационной работы.
ОПК-2 Способен реализовывать новые принципы и методы исследования современных инфокоммуникационных систем и	Методы моделирования и оптимизации в инфокоммуникациях.	Производственная проектная практика	Теория построения инфокоммуникационных сетей и систем. Выполнение и защита выпускной квалификационной работы.

сетей различных типов передачи, распределения, обработки и хранения информации.			
ОПК-3 Способен приобретать, обрабатывать и использовать новую информацию в своей предметной области, предлагать новые идеи и подходы к решению задач своей профессиональной деятельности.	Методы моделирования и оптимизации в инфокоммуникациях. Учебная технологическая (проектно-технологическая) практика	Производственная проектная практика	Теория построения инфокоммуникационных сетей и систем. Выполнение и защита выпускной квалификационной работы.
ОПК-4 Способен разрабатывать и применять специализированное программно-математическое обеспечение для проведения исследований и решении проектно-конструкторских и научно-исследовательских задач.	Методы моделирования и оптимизации в инфокоммуникациях.	Производственная проектная практика.	Теория построения инфокоммуникационных сетей и систем. Выполнение и защита выпускной квалификационной работы.
ПК-2 Способен проектировать и разрабатывать интерфейсные модули сетевых узлов, создавать структурированные кабельные системы, в том числе для малых космических аппаратов.		Проектирование кабельных систем передачи. Проектирование систем и сетей радиодоступа. Проектирование транспортных систем и сетей радиосвязи. Проектирование оптических систем доступа. Проектирование транспортных оптических систем передачи. Производственная проектная практика.	Производственная преддипломная практика. Выполнение и защита выпускной квалификационной работы.

6.2 Описание показателей и критериев оценивания компетенций на различных этапах их формирования, описание шкал оценивания

Таблица 6.2 – Показатели и критерии оценивания компетенций, шкала оценивания

Код компетенции/ этап (наименование этапа по таблице 6.1)	Показатели оценивания компетенций (индикаторы достижения компетенций, закрепленные за практикой)	Критерии и шкала оценивания компетенций			
		Недостаточный уровень («неудовл.»)	Пороговый уровень («удовл.»)	Продвинутый уровень («хорошо»)	Высокий уровень («отлично»)
1	2	3	4	5	6
ОПК-1/ Способен представлять современную научную картину мира, выявлять естественнонаучную сущность проблем своей профессиональной деятельности, определять пути их решения и оценивать эффективность сделанного выбора..	ОПК-1.1 Оперировать фундаментальными законами природы и основными физическими и математическими принципами и методами накопления, передачи и обработки информации. ОПК-1.2 Определяет пути решения проблем своей профессиональной деятельности, выявляя их естественнонаучную сущность. ОПК-1.3 Оценивает эффективность при-	Знать: нуждается в постоянных подсказках. Допускает грубые ошибки, которые не может исправить самостоятельно.	Знать: демонстрирует элементарные знания. Часто нуждается в посторонней помощи.	Знать: осознанно и самостоятельно применяет знания в практической деятельности.	Знать: демонстрирует прочные и глубокие знания. Самостоятельно и эффективно применяет их в практической деятельности.
		Уметь: демонстрирует менее 60% умений, установленных в таблице 2.1 для ОПК-1.	Уметь: в целом сформированные, но вызывающие затруднения при самостоятельном применении умения, указанные в таблице.2.1 для ОПК-1.	Уметь: сформированные и самостоятельно применяемые умения, указанные в таблице 2.1 для ОПК-1..	Уметь: хорошо развитые, уверенно и успешно применяемые умения, указанные в таблице 2.1 для ОПК-1.

	нимаемых решений, исходя из передового отечественного и зарубежного опыта в профессиональной сфере деятельности.				
ОПК-2/ Способен реализовать новые принципы и методы исследования современных инфокоммуникационных систем и сетей различных типов передачи, распределения, обработки и хранения информации.	ОПК-2.1 Использует принципы и методы исследования современных инфокоммуникационных систем, оценивая их достоинства и недостатки.	Знать: нуждается в постоянных подсказках. Допускает грубые ошибки, которые не может исправить самостоятельно.	Знать: демонстрирует элементарные знания. Часто нуждается в посторонней помощи.	Знать: осознанно и самостоятельно применяет знания в практической деятельности.	Знать: демонстрирует прочные и глубокие знания. Самостоятельно и эффективно применяет их в практической деятельности.
	ОПК-2.2 Оперирует основными методами и средствами проведения экспериментальных исследований систем передачи, распределения, обработки и хранения информации. ОПК-2.3 Использует новые принципы и методы обработки и передачи информации в со-	Уметь: демонстрирует менее 60% умений, установленных в таблице 2.1 для ОПК-2.	Уметь: в целом сформированные, но вызывающие затруднения при самостоятельном применении умения, указанные в таблице.2.1 для ОПК-2.	Уметь: сформированные и самостоятельно применяемые умения, указанные в таблице 2.1 для ОПК-2.	Уметь: хорошо развитые, уверенно и успешно применяемые умения, указанные в таблице 2.1 для ОПК-2.

	временных инфокоммуникационных системах и сетях. ОПК-2.4 Анализирует передовой отечественный и зарубежный опыт исследования современных инфокоммуникационных систем и /или их составляющих.				
ОПК-3/ Способен приобретать, обрабатывать и использовать новую информацию в своей предметной области, предлагать новые идеи и подходы к решению задач своей профессиональной деятельности.	ОПК-3.1 Применяет принципы построения локальных и глобальных компьютерных сетей, основы Интернет-технологий, типовые процедуры применения проблемно-ориентированных прикладных программных средств в дисциплинах профессионального цикла и профессиональной сфере дея-	Знать: нуждается в постоянных подсказках. Допускает грубые ошибки, которые не может исправить самостоятельно.	Знать: демонстрирует элементарные знания. Часто нуждается в посторонней помощи.	Знать: осознанно и самостоятельно применяет знания в практической деятельности.	Знать: демонстрирует прочные и глубокие знания. Самостоятельно и эффективно применяет их в практической деятельности.
		Уметь: демонстрирует менее 60% умений, установленных в таблице 2.1 для ОПК-3.	Уметь: в целом сформированные, но вызывающие затруднения при самостоятельном применении умения, указанные в таблице.2.1 для ОПК-3.	Уметь: сформированные и самостоятельно применяемые умения, указанные в таблице 2.1 для ОПК-3..	Уметь: хорошо развитые, уверенно и успешно применяемые умения, указанные в таблице 2.1 для ОПК-3.

	<p>тельности. ОПК-3.2 Использует современные информационные и компьютерные технологии, средства коммуникаций, способствующие повышению эффективности научной и образовательной сферы деятельности.</p> <p>ОПК-3.3 Анализирует передовой отечественный и зарубежный опыт при проведении исследований, проектировании, организации технологических процессов и эксплуатации информационных систем, сетей и устройств и /или их составляющих.</p>				
ОПК-4 / Способен разраба-	ОПК-4.1 Применяет основные	Знать: нуждается в постоянных	Знать: демонстрирует элемен-	Знать: осознанно и самостоятель-	Знать: демонстрирует прочные и

<p>тывать и применять специализированное программно-математическое обеспечение для проведения исследований и решении проектно-конструкторских и научно-исследовательских задач.</p>	<p>методы обработки экспериментальных данных с помощью современного специализированного программно-математического обеспечения при решении научно-исследовательских задач. ОПК-4.2 Использует современное специализированное программно-математическое обеспечение для решения задач приема, обработки и передачи информации и проведения исследований в области инфокоммуникаций. ОПК-4.3 Применяет методы компьютерного моделирования и обработки информа-</p>	<p>подсказках. Допускает грубые ошибки, которые не может исправить самостоятельно.</p>	<p>тарные знания. Часто нуждается в посторонней помощи.</p>	<p>но применяет знания в практической деятельности.</p>	<p>глубокие знания. Самостоятельно и эффективно применяет их в практической деятельности.</p>
		<p>Уметь: демонстрирует менее 60% умений, установленных в таблице 2.1 для ОПК-4.</p>	<p>Уметь: в целом сформированные, но вызывающие затруднения при самостоятельном применении умения, указанные в таблице.2.1 для ОПК-4.</p>	<p>Уметь: сформированные и самостоятельно применяемые умения, указанные в таблице 2.1 для ОПК-4..</p>	<p>Уметь: хорошо развитые, уверенно и успешно применяемые умения, указанные в таблице 2.1 для ОПК-4.</p>

	ции с помощью специализированного программного-математического обеспечения.				
ПК-2/ Способен проектировать и разрабатывать интерфейсные модули сетевых узлов, создавать структурированные кабельные системы, в том числе для малых космических аппаратов.	ПК-2.1 Контролирует соблюдение утвержденных проектных решений при подготовке исполнительной документации. ПК-2.2 Уточняет проектную документацию и вносит изменения при изменении технических решений.	Знать: нуждается в постоянных подсказках. Допускает грубые ошибки, которые не может исправить самостоятельно.	Знать: демонстрирует элементарные знания. Часто нуждается в посторонней помощи.	Знать: осознанно и самостоятельно применяет знания в практической деятельности.	Знать: демонстрирует прочные и глубокие знания. Самостоятельно и эффективно применяет их в практической деятельности.
		Уметь: демонстрирует менее 60% умений, установленных в таблице 2.2 для ПК-2.	Уметь: в целом сформированные, но вызывающие затруднения при самостоятельном применении умения, указанные в таблице.2.1 для ПК-2.	Уметь: сформированные и самостоятельно применяемые умения, указанные в таблице 2.1 для ПК-2.	Уметь: хорошо развитые, уверенно и успешно применяемые умения, указанные в таблице 2.1 для ПК-2.

	<p>ПК-2.3 Разрабатывает исполнительную документацию в составе группы исполнителей-смежников.</p>	<p>Иметь опыт в выполнении трудовых действий: выполняет менее 50% трудовых действий, установленных в таблице 2.2 для ПК-2, и (или) допускает при их выполнении ошибки критического характера. Результаты выполненных трудовых действий не соответствуют требованиям предприятия. В ходе практики не приобрел минимально допустимый практический опыт в выполнении трудовых действий.</p>	<p>Иметь опыт в выполнении трудовых действий: неуверенно, медленно и неточно выполняет трудовые действия, указанные в таблице 2.2 для ПК-2; допускает ошибки. Результаты выполненных трудовых действий не полностью соответствуют требованиям предприятия. В ходе практики приобрел минимально возможный практический опыт в выполнении трудовых действий.</p>	<p>Иметь опыт в выполнении трудовых действий: самостоятельно, в целом правильно, в приемлемом темпе выполняет трудовые действия, указанные в таблице 2.2 для ПК-2; допускает незначительные погрешности. Результаты выполненных трудовых действий соответствуют основным требованиям предприятия. Время практики использовал эффективно и приобрел требуемый практический опыт в выполнении трудовых действий.</p>	<p>Иметь опыт в выполнении трудовых действий: самостоятельно, точно, безошибочно, четко, в оптимальном темпе выполняет трудовые действия, указанные в таблице 2.2 для ПК-2. Результаты выполненных трудовых действий полностью соответствуют требованиям предприятия. Время практики использовал максимально эффективно для приобретения максимально возможного практического опыта в выполнении трудовых действий.</p>
--	--	---	---	---	--

6.3 Типовые контрольные задания или иные материалы, необходимые для оценки знаний, умений, навыков и (или) опыта деятельности, характеризующих этапы формирования компетенций в процессе освоения основной профессиональной образовательной программы

Таблица 6.3 – Паспорт оценочных средств для текущего контроля успеваемости и промежуточной аттестации обучающихся по практике

Коды формируемых и контролируемых компетенций / наименование этапа формирования компетенции (согласно таблице 6.1)	Наименования оценочных средств для оценки результатов обучения по практике	
	текущий контроль успеваемости	промежуточная аттестация обучающихся
ОПК-1/ Способен представлять современную научную картину мира, выявлять естественнонаучную сущность проблем своей профессиональной деятельности, определять пути их решения и оценивать эффективность сделанного выбора.	Дневник практики (форма приведена в приложении А).	Дневник практики (форма приведена в приложении А). Комплексное задание для 1-го этапа промежуточной аттестации обучающихся (приведено в п.6.3.2). Аттестационный лист, пункт 3 (форма приведена в приложении Б). Уточняющие вопросы комиссии (приведены в п.6.3.2).
ОПК-2/ Способен реализовывать новые принципы и методы исследования современных инфокоммуникационных систем и сетей различ-		

ных типов передачи, распределения, обработки и хранения информации.		
ОПК-3/ Способен приобретать, обрабатывать и использовать новую информацию в своей предметной области, предлагать новые идеи и подходы к решению задач своей профессиональной деятельности.		
ОПК-4/ Способен разрабатывать и применять специализированное программно-математическое обеспечение для проведения исследований и решении проектно-конструкторских и научно-исследовательских задач.		
ПК-2/ Способен проектировать и разрабатывать интерфейсные модули сетевых узлов, создавать	Дневник практики (форма приведена в приложении А). Задания № 1-2 по практической подготовке (приведены в п.б.3.1).	Дневник практики (форма приведена в приложении А). Комплексное задание для 1-го этапа промежуточной аттестации обучающихся (приведено в п.б.3.2). Результат(-ы) деятельности обучающегося: наименование(-я) (требования приведены в п.б.3.2). Видеоматериалы (по возможности)

структурированные кабельные системы, в том числе для малых космических аппаратов.		<i>(требования приведены в п.6.3.2). Аттестационный лист, пункты 2,4 (форма приведена в приложении Б). Уточняющие вопросы комиссии (приведены в п.6.3.2).</i>
---	--	---

6.3.1 Оценочные средства для проведения текущего контроля успеваемости

А) Дневник практики

Форма дневника практики (включая требования его оформлению) приведена в приложении А.

В дневник практики вносятся сведения о ходе освоения обучающимся трудовых действий, указанных в таблице 2.2, и результаты текущего контроля успеваемости.

Б) Задания по практической подготовке¹

Задание № 1 по практической подготовке

Освоение этапов разработки радиоэлектронных средств и радиоэлектронных систем различного назначения.

Задание № 2 по практической подготовке

Освоение этапов исследования радиоэлектронных средств и радиоэлектронных систем различного назначения.

6.3.2 Оценочные средства для проведения промежуточной аттестации по практике

А) Оценочные средства для проведения 1 этапа (на предприятии) промежуточной аттестации обучающихся с применением механизма демонстрационного экзамена

Комплексное задание¹

Раскрыть этапы разработки радиоэлектронных средств и радиоэлектронных систем различного назначения используемые методики и программное обеспечение.

Раскрыть этапы проведения исследования радиоэлектронных средств и радиоэлектронных систем различного назначения, порядок использования контрольно-измерительной аппаратуры.

Б) Результат(-ы) деятельности обучающегося:

1. при освоении трудовых операций;
2. при освоении измерительного оборудования;

3. при освоении специализированного программного обеспечения.

В) Аттестационный лист обучающегося.

Форма аттестационного листа обучающегося (включая требования к его оформлению) приведена в приложении Б.

Аттестационный лист обучающегося заполняется руководителем практики от предприятия по завершении 1 этапа промежуточной аттестации.

Г) Оценочные средства для проведения 2 этапа (в университете) промежуточной аттестации обучающихся

Подготовка презентации и выступление с докладом перед комиссией утверждённой заведующим кафедры для оценки итогов проведения практики. Ответы на вопросы членов комиссии.

6.4 Методические материалы, определяющие процедуры оценивания знаний, умений, навыков и (или) опыта деятельности, характеризующих этапы формирования компетенций

Оценка результатов обучения по производственной проектной практике осуществляется в форме текущего контроля успеваемости и промежуточной аттестации обучающихся.

Текущий контроль успеваемости проводится в течение практики на предприятии руководителем практики от предприятия. Периодичность проведения текущего контроля успеваемости определяется количеством осваиваемых обучающимися трудовых действий. С помощью заданий по практической подготовке оцениваются процесс выполнения каждого осваиваемого трудового действия и его результат. Оценка определяется по дихотомической шкале «освоил» / «не освоил» и вносится в дневник практики.

Промежуточная аттестация обучающихся проводится в форме зачета с оценкой.

Промежуточная аттестация обучающихся проходит в 2 этапа: *первый этап* – на предприятии, *второй этап* – в университете.

Первый этап промежуточной аттестации проводится на предприятии в предпоследний рабочий день практики (*или в предпоследний рабочий день практики и предшествующий ему рабочий день*). Первый этап промежуточной аттестации обучающихся проводится руководителем практики от предприятия с применением механизма демонстрационного экзамена. Руководитель практики от университета присутствует, но не участвует в процедуре оценивания.

Примерный порядок проведения первого этапа промежуточной аттестации обучающихся:

1. Выполнение обучающимся в режиме реального времени комплексного задания.

2. Демонстрация обучающимся результата(-ов) деятельности:

освоения этапов разработки радиоэлектронных средств и радиоэлектронных систем различного назначения;

освоение этапов исследования радиоэлектронных средств и радиоэлектронных систем различного назначения.

3. Экспертная оценка выполненного обучающимся комплексного задания и результата(-ов) деятельности обучающегося.

4. Оформление руководителем практики от предприятия аттестационного листа обучающегося и завершение оформления дневника практики.

Второй этап промежуточной аттестации обучающихся проводится в университете в последний рабочий день практики комиссией, состав которой утверждается заведующим кафедрой (руководитель практики от университета входит в состав комиссии обязательно; руководитель практики от предприятия может быть включен в состав комиссии).

На зачет с оценкой обучающийся представляет документы, указанные в разделе 5.

Процедура оценивания проводится в следующем порядке:

1. Изучение комиссией представленных обучающимся документов: дневника практики (включая результаты текущего контроля успеваемости по практике), аттестационного листа обучающегося.

2. Демонстрация обучающимся видеоматериалов или их фрагментов (*при наличии*).

3. Демонстрация обучающимся результата(-ов) деятельности в период практики.

4. Ответы обучающегося на уточняющие вопросы комиссии о результате(-ах) деятельности, освоенной(-ых) трудовой(-ых) функции(-ях), освоенном(-ых) трудовом(-ых) действии(-ях).

5. Определение оценки по практике (по ниже приведенным критериям). Внесение оценки в зачетно-экзаменационную ведомость, зачетную книжку и дневник практики обучающегося.

Критерии оценок по практике¹

Оценка **«отлично»** выставляется обучающемуся, если он:

- при выполнении комплексного задания в режиме реального времени продемонстрировал владение компетенциями на высоком уровне, соответствующем оценке «отлично» (критерии приведены в таблице 6.2);
- представил все формы отчетности, установленные в разделе 5;
- продемонстрировал результат(-ы) деятельности, отвечающий(-ие) требованиям предприятия;
- имеет аттестационный лист без замечаний;
- дал исчерпывающие ответы на все уточняющие вопросы комиссии.

Оценка **«хорошо»** выставляется обучающемуся, если он:

- при выполнении комплексного задания в режиме реального времени продемонстрировал владение компетенциями на продвинутом уровне, соответствующем оценке «хорошо» (критерии приведены в таблице 6.2);
- представил все формы отчетности, установленные в разделе 5;
- продемонстрировал результат(-ы) деятельности, в целом соответствующие требованиям предприятия, но содержащие мелкие недочеты;
- не имеет замечаний или имеет одно незначительное замечание в аттестационном листе;
- дал ответы на все уточняющие вопросы комиссии, но допустил незначительные неточности.

Оценка **«удовлетворительно»** выставляется обучающемуся, если он:

- при выполнении комплексного задания в режиме реального времени продемонстрировал владение компетенциями на пороговом уровне, соответствующем оценке «удовлетворительно» (критерии приведены в таблице 6.2);
- представил все формы отчетности, установленные в разделе 5;
- продемонстрировал результат(-ы) деятельности, значительно отклоняющиеся от требований предприятия;
- имеет не более двух незначительных замечаний в аттестационном листе;
- допустил ошибки в ответах на уточняющие вопросы комиссии.

Оценка **«неудовлетворительно»** выставляется обучающемуся, если он:

- при выполнении комплексного задания в режиме реального времени продемонстрировал владение компетенциями на недостаточном уровне, соответствующем оценке «неудовлетворительно» (критерии приведены в таблице 6.2);
- представил не все формы отчетности, установленные в разделе 5 (или к представленным формам отчетности имеются серьезные замечания);

- не продемонстрировал результат(-ы) деятельности (или продемонстрировал не все требуемые результаты деятельности, или продемонстрировал результат(-ы) деятельности, имеющий(-е) грубые ошибки);
- имеет замечания критического характера в аттестационном листе;
- не ответил на половину уточняющих вопросов комиссии и (или) допустил ошибки критического характера в ответах.

7 Перечень учебной литературы и ресурсов сети «Интернет», необходимых для проведения практики

Основная литература:

1. Линец, Г. И. Спутниковые и радиорелейные системы передачи : учебное пособие / Г. И. Линец, А. В. Велигоша. – Ставрополь : СКФУ, 2016. – Часть 1. – 215 с. – URL: <https://biblioclub.ru/index.php?page=book&id=458063> (дата обращения 16.11.2023). – Режим доступа : по подписке. – Текст : электронный.
2. Велигоша, А. В. Общая теория связи : учебное пособие / А. В. Велигоша ; Северо-Кавказский федеральный университет. – Ставрополь : СКФУ, 2014. – 240 с. – URL: <https://biblioclub.ru/index.php?page=book&id=457770> (дата обращения 16.11.2023). – Режим доступа : по подписке. – Текст : электронный.
3. Шарангович, С.Н. Многоволновые оптические системы связи : учебное пособие / С.Н. Шарангович. – Томск : ТУСУР, 2016. – 156 с. - URL: <http://biblioclub.ru/index.php?page=book&id=492591> (дата обращения 27.10.2023) . - Режим доступа : по подписке. - Текст : электронный.

Дополнительная литература:

4. Акулиничев, Ю. П. Общая теория связи : учебное пособие / Ю. П. Акулиничев, А. С. Бернгардт - Томск : ТУСУР, 2015. - 194 с.- URL: <http://biblioclub.ru/index.php?page=book&id=480582> (дата обращения 16.11.2023) . - Режим доступа : по подписке. - Текст : электронный.
5. Фокин, В. Г. Оптические системы с терабитными и петабитными скоростями передачи : учебное пособие / В. Г. Фокин, Р. З. Ибрагимов. – Новосибирск : Сибирский государственный университет телекоммуникаций и информатики, 2016. – 156 с. – URL: <https://biblioclub.ru/index.php?page=book&id=694669> (дата обращения 16.11.2023). – Режим доступа : по подписке. – Текст : электронный

Перечень методических указаний

1. Измерение амплитудно-частотных характеристик усилителя : методические указания по выполнению лабораторной работы для студентов, обучающихся по направлению подготовки 11.03.02 «Инфокоммуникационные технологии и системы связи» по дисциплине «Методы и средства измерений

в телекоммуникациях» / Юго-Зап. гос. ун-т ; сост.: Д. С. Коптев, В. Г. Довбня. - Курск : ЮЗГУ, 2023. - 8 с. - Загл. с титул. экрана. - Текст : электронный.

2. Оценка метрологических характеристик вольтметра при измерении постоянного и переменного напряжения : методические указания по выполнению лабораторной работы для студентов, обучающихся по направлению подготовки 11.03.02 «Инфокоммуникационные технологии и системы связи» по дисциплине «Метрология, стандартизация и сертификация в инфокоммуникациях» / Юго-Зап. гос. ун-т ; сост.: В. Г. Довбня, Д. С. Коптев. - Курск : ЮЗГУ, 2023. - 11 с. - Загл. с титул. экрана. - Текст : электронный.

3. Измерение амплитудно-частотных характеристик усилителя : методические указания по выполнению лабораторной работы для студентов, обучающихся по направлению подготовки 11.03.02 «Инфокоммуникационные технологии и системы связи» по дисциплине «Измерения в телекоммуникационных системах» / Юго-Зап. гос. ун-т ; сост.: Д. С. Коптев, В. Г. Довбня. - Курск : ЮЗГУ, 2023. - 8 с. - Загл. с титул. экрана. - Текст : электронный.

4. Изучение методов измерения вольт-амперных характеристик двухполюсников : методические указания по выполнению лабораторной работы для студентов, обучающихся по направлению подготовки 11.03.02 «Инфокоммуникационные технологии и системы связи» по дисциплине «Измерения в телекоммуникационных системах» / Юго-Зап. гос. ун-т ; сост.: Д. С. Коптев, В. Г. Довбня. - Курск : ЮЗГУ, 2023. - 10 с. - Загл. с титул. экрана. - Текст : электронный.

5. Измерение переменного напряжения : методические указания по выполнению лабораторной работы для студентов, обучающихся по направлению подготовки 11.03.02 «Инфокоммуникационные технологии и системы связи» по дисциплине «Измерения в телекоммуникационных системах» / Юго-Запад. гос. ун-т ; сост.: Д. С. Коптев, В. Г. Довбня. - Курск : ЮЗГУ, 2023. - 11 с. - Загл. с титул. экрана. - Текст : электронный.

6. Исследование вольтметров постоянного тока : методические указания по выполнению лабораторной работы для студентов, обучающихся по направлению подготовки 11.03.02 «Инфокоммуникационные технологии и системы связи» по дисциплине «Измерения в телекоммуникационных системах» / Юго-Зап. гос. ун-т ; сост.: Д. С. Коптев, В. Г. Довбня. - Курск : ЮЗГУ, 2023. - 9 с. - Загл. с титул. экрана. - Текст : электронный.

7. Измерение постоянного тока : методические указания по выполнению лабораторной работы для студентов, обучающихся по направлению подготовки 11.03.02 «Инфокоммуникационные технологии и системы связи» по дисциплине «Измерения в телекоммуникационных системах» / Юго-Зап. гос. ун-т ; сост.: Д. С. Коптев, В. Г. Довбня. - Курск : ЮЗГУ, 2023. - 10 с. - Загл. с титул. экрана. - Текст : электронный.

8. Радиопередающие и радиоприемные устройства : методические указания по организации самостоятельной работы студентов, обучающихся по направлению подготовки 11.03.02 «Инфокоммуникационные технологии и системы связи» по дисциплине «Радиопередающие и радиоприемные устрой-

ства» / Юго-Зап. гос. ун-т ; сост. Д. С. Коптев. - Курск : ЮЗГУ, 2023. - 15 с. - Загл. с титул. экрана. - Текст : электронный.

9. Практики магистратуры : методические указания по направлению подготовки 11.04.02 - Инфокоммуникационные технологии и системы связи / Юго-Зап. гос. ун-т ; сост. А. А. Гуламов. - Курск : ЮЗГУ, 2022. - 155 с. - Загл. с титул. экрана. - Текст : электронный.

10. Проведение практик магистратуры направления подготовки 11.04.02 : методические указания по организации самостоятельной работы студентов / Юго-Зап. гос. ун-т ; сост. А. А. Гуламов. - Курск : ЮЗГУ, 2022. - 10 с. - Загл. с титул. экрана. - Текст : электронный.

Перечень ресурсов информационно-телекоммуникационной сети «Интернет»

1. <http://school-collection.edu.ru/> - федеральное хранилище Единая коллекция цифровых образовательных ресурсов.

2. <http://www.edu.ru/> - федеральный портал Российское образование.

3. www.edu.ru – сайт Министерства науки и высшего образования РФ.

4. <http://elibrary.ru/defaultx.asp> - научная электронная библиотека «Elibrary».

5. <http://fictionbook.ru> – электронная библиотека.

6. <http://www.rsl.ru/> - Российская Государственная Библиотека.

7. <http://e.lanbook.com/> - Электронно-библиотечная «Лань» учебной литературы, периодических изданий по естественным, техническим и гуманитарным наукам.

8. <http://www.iqlib.ru> - Электронно-библиотечная образовательных и просветительных изданий.

9. <http://window.edu.ru/> - Электронная библиотека «Единое окно доступа к образовательным ресурсам».

8 Перечень информационных технологий, используемых при проведении практики, включая перечень программного обеспечения и информационных справочных систем (при необходимости)

1. Электронно-библиотечная система «Университетская библиотека Онлайн» – <http://biblioclub.ru>

2. Электронная библиотека диссертаций и авторефератов РГБ – <http://dvs.rsl.ru>

9 Описание материально-технической базы, необходимой для проведения практики

Для осуществления практической подготовки обучающихся при реализации практики и для проведения первого этапа (на предприятии) промежуточной аттестации обучающихся по практике используются помещения, оборудование и технические средства обучения предприятия.

Для проведения второго этапа (в университете) промежуточной аттестации обучающихся по практике используются помещения и оборудование университета:

1. Класс ПЭВМ - Asus-P7P55LX-/DDR34096Mb/Coree i3-540/SATA-11 500 Gb Hitachi/PCI-E 512Mb, Монитор TFT Wide 23.
2. Мультимедиацентр: ноутбук ASUS X50VL PMD - T2330/14"/1024Mb/ 160Gb/ сумка/проектор inFocus IN24+ .
3. Экран мобильный Draper Diplomat 60x60.

10 Особенности организации и проведения практики для инвалидов и лиц с ограниченными возможностями здоровья

Практика для обучающихся из числа инвалидов и лиц с ОВЗ организуется и проводится на основе индивидуального личностно-ориентированного подхода.

Обучающиеся из числа инвалидов и лиц с ОВЗ могут проходить практику как совместно с другими обучающимися (в учебной группе), так и индивидуально (по личному заявлению).

Определение места практики

Выбор мест прохождения практики для инвалидов и лиц с ОВЗ осуществляется с учетом требований их доступности для данной категории обучающихся. При определении места прохождения практики для инвалидов и лиц с ОВЗ учитываются рекомендации медико-социальной экспертизы, отраженные в индивидуальной программе реабилитации инвалида (при наличии), относительно рекомендованных условий и видов труда. При необходимости для прохождения практики создаются специальные рабочие места в соответствии с характером нарушений, а также с учетом выполняемых обучающимся-инвалидом или обучающимся с ОВЗ трудовых функций, вида профессиональной деятельности и характера труда.

Обучающиеся данной категории могут проходить практику на указанном в рабочей программе практики предприятии, если это не создает им трудностей в прохождении практики и освоении программы практики.

При наличии необходимых условий для освоения рабочей программы практики и выполнения заданий (или возможности создания таких условий) практика обучающихся данной категории может проводиться в структурных подразделениях ЮЗГУ.

При определении места практики для обучающихся из числа инвалидов и лиц с ОВЗ особое внимание уделяется безопасности труда и оснащению (оборудованию) рабочего места. Рабочие места, предоставляемые предприятием, должны (по возможности) соответствовать следующим требованиям:

– для инвалидов по зрению-слабовидящих: оснащение специального рабочего места общим и местным освещением, обеспечивающим беспрепятст-

венное нахождение указанным лицом своего рабочего места и выполнение трудовых функций, видеоувеличителями, лупами;

– для инвалидов по зрению-слепых: оснащение специального рабочего места тифлотехническими ориентирами и устройствами, с возможностью использования крупного рельефно-контрастного шрифта и шрифта Брайля, акустическими навигационными средствами, обеспечивающими беспрепятственное нахождение указанным лицом своего рабочего места и выполнение трудовых функций;

– для инвалидов по слуху-слабослышающих: оснащение (оборудование) специального рабочего места звукоусиливающей аппаратурой, телефонами громкоговорящими;

– для инвалидов по слуху-глухих: оснащение специального рабочего места визуальными индикаторами, преобразующими звуковые сигналы в световые, речевые сигналы в текстовую бегущую строку, для беспрепятственного нахождения указанным лицом своего рабочего места и выполнения работы;

– для инвалидов с нарушением функций опорно-двигательного аппарата: оборудование, обеспечивающее реализацию эргономических принципов (максимально удобное для инвалида расположение элементов, составляющих рабочее место), механизмами и устройствами, позволяющими изменять высоту и наклон рабочей поверхности, положение сиденья рабочего стула по высоте и наклону, угол наклона спинки рабочего стула, оснащение специальным сиденьем, обеспечивающим компенсацию усилия при вставании, специальными приспособлениями для управления и обслуживания этого оборудования.

Особенности содержания практики

При необходимости (по личному заявлению) содержание практики может быть полностью индивидуализировано (при условии сохранения возможности формирования у обучающегося всех компетенций, закрепленных за данной практикой).

Особенности организации трудовой деятельности обучающихся

Объем, темп, формы работы устанавливаются индивидуально для каждого обучающегося данной категории. В зависимости от нозологии максимально снижаются противопоказанные (зрительные, звуковые, мышечные и др.) нагрузки.

Применяются методы, учитывающие динамику и уровень работоспособности обучающихся из числа инвалидов и лиц с ОВЗ. Для предупреждения утомляемости обучающихся данной категории после каждого часа работы делаются 10-15-минутные перерывы.

Для формирования умений и компетенций, предусмотренных программой практики, производится большое количество повторений (тренировок) подлежащих освоению трудовых действий и трудовых функций.

Особенности руководства практикой

Осуществляется комплексное сопровождение инвалидов и лиц с ОВЗ во время прохождения практики, которое включает в себя:

- учебно-методическую и психолого-педагогическую помощь и контроль со стороны руководителей практики от университета и от предприятия;
- корректирование (при необходимости) заданий и программы практики;
- помощь ассистента (ассистентов) и (или) волонтеров из числа обучающихся или работников предприятия. Ассистенты (волонтеры) оказывают обучающимся данной категории необходимую техническую помощь при входе в здания и помещения, в которых проводится практика, и выходе из них; размещении на рабочем месте; передвижении по помещению, в котором проводится практика; ознакомлении с заданиями и их выполнении; оформлении дневника практики и подготовке других форм отчетности о практике; общении с руководителями практики.

Особенности учебно-методического обеспечения практики

Учебные и учебно-методические материалы по практике представляются в различных формах так, чтобы инвалиды с нарушениями слуха получали информацию визуально (программа практики и задания печатаются увеличенным шрифтом; предоставляются видеоматериалы и наглядные материалы по содержанию практики), с нарушениями зрения – аудиально (например, с использованием программ-синтезаторов речи) или с помощью тифлоинформационных устройств.

Особенности проведения текущего контроля успеваемости и промежуточной аттестации

Во время проведения текущего контроля успеваемости и промежуточной аттестации обучающихся разрешаются присутствие и помощь ассистентов (сурдопереводчиков, тифлосурдопереводчиков и др.) и (или) волонтеров и оказание ими помощи инвалидам и лицам с ОВЗ.

Форма проведения текущего контроля успеваемости и промежуточной аттестации для обучающихся-инвалидов и лиц с ОВЗ устанавливается с учетом индивидуальных психофизических особенностей.

Приложение А
(обязательное)
Форма дневника учебной и производственной практики

МИНОБРНАУКИ РОССИИ

Юго-Западный государственный университет

ДНЕВНИК

учебной и производственной практики

студента

(фамилия, имя, отчество (при наличии))

факультет

(наименование)

наименование ОПОП ВО _____

(шифр и наименование направления подготовки, наименование направленности (профиля))

(№ страхового свидетельства государственного пенсионного страхования)

20____ г. 1 курс группа _____

20____ г. 2 курс группа _____

1 Обязанности студента на практике

1.1 Студент обязан бережно хранить дневник, являющийся одним из отчетных документов по учебной и производственной практикам.

1.2 Отправляющийся на практику студент обязан сдать в университет выданные ему учебные пособия и другие материальные ценности.

1.3 В назначенный день и час студент должен явиться на групповую консультацию для получения инструктивных указаний о предстоящей практике.

1.4 Получив от своего руководителя указания по практике, студент отправляется к месту практики. Несвоевременная явка студента к назначенному сроку на практику рассматривается как прогул. Студент, прошедший практику не в полном объеме (в соответствии со сроками, установленными в учебном плане), к промежуточной аттестации по практике не допускается.

1.5 Студенты, не прошедшие практику или не выполнившие рабочую программу практики по уважительной причине, приказом направляются на практику вторично в свободное от теоретического обучения время.

1.6 Студенты, не прошедшие практику или не выполнившие рабочую программу практики без уважительной причины и (или) получившие неудовлетворительную оценку по промежуточной аттестации по практике, должны ликвидировать задолженность по практике в сроки, установленные деканом факультета.

1.7 По прибытии в назначенное место студент должен явиться к непосредственному руководителю практики от предприятия (организации), предъявить ему дневник для отметки и получить указания о порядке прохождения практики.

1.8 Руководитель практики от университета контролирует выполнение студентами рабочей программы практики и консультирует их по отдельным ее вопросам.

Практика на 1 курсе в 1 семестре

Период практики с _____ по _____

на _____
(наименование предприятия (организации))

Руководитель практики от предприятия (организации) _____

(должность, фамилия, имя, отчество (при наличии), служебный телефон)

Руководитель практики от университета _____

(должность, ученое звание, степень, фамилия, имя, отчество (при наличии),
служебный телефон)

Вид практики _____

Тип практики _____

Студент _____

(фамилия, имя, отчество (при наличии))

группы _____ прибыл на практику и по приказу от «___» _____

20 ___ г. № _____

назначен _____

(рабочее место – штатное, дублером (подчеркнуть))

Прибыл на практику _____ Убыл с практики _____

М.П. _____
(дата)

М.П. _____
(дата)

Подпись

Подпись

Студент с рабочей программой практики ознакомлен:

_____ (дата)

_____ (подпись обучающегося)

ЗАДАНИЕ СТУДЕНТУ НА ПРАКТИКУ

1 Выполнение работ, предусмотренных рабочей программой практики.
Студент должен:

1.1 Изучить _____

(наименования документов согласно требованиям таблиц 2.1 и 2.2 и раздела 4 рабочей программы практики)

1.2 Освоить трудовую(-ые) функцию(-и) _____

(наименование(-я) согласно таблице 2.2 рабочей программы практики)

1.3 Освоить трудовые действия, связанные с вышеуказанной(-ыми) трудовой(-ыми) функцией(-ями) _____

(наименования согласно таблице 2.2 рабочей программы практики)

1.4 Выполнить задания по практической подготовке в рамках текущего контроля успеваемости _____

(№ заданий согласно разделу 4 рабочей программы практики)

1.5 Подготовить к промежуточной аттестации формы отчетности по практике

1. _____
 2. _____
 3. _____
 4. _____
 - ... _____
- (наименования форм отчетности согласно разделу 5 рабочей программы практики)

2 Оформление документов на предприятии (в организации) _____

3 Получение инструктажа по охране труда:
вводный _____, первичный на рабочем месте _____
(дата) (дата)

4 Практика с _____ по _____
отдел, цех _____
занимаемая должность, рабочее место _____
(штатное, дублером (подчеркнуть))

5 Групповые и индивидуальные консультации руководителя практики от предприятия (организации):
место проведения _____
дата, время _____

6 Групповые и индивидуальные консультации руководителя практики от университета:
место проведения _____
дата, время _____

7 Время и место проведения на предприятии (в организации) 1 этапа промежуточной аттестации по практике (с применением механизма демонстрационного экзамена) _____
(место)

_____ (дата (предпоследний рабочий день практики) и время)

8 Время и место проведения в университете 2 этапа промежуточной аттестации по практике

(место)

(дата (последний рабочий день практики) и время)

Руководитель практики от предприятия (организации) _____

(фамилия, имя, отчество (при наличии), должность, служебный телефон, подпись)

Руководитель практики от университета _____

(фамилия, имя, отчество (при наличии), должность, служебный телефон, подпись)

ОТЗЫВ РУКОВОДИТЕЛЯ ПРАКТИКИ ОТ ПРЕДПРИЯТИЯ (ОРГАНИЗАЦИИ) О ПРАКТИКЕ СТУДЕНТА 1 КУРСА _____

Оценка трудовой деятельности и дисциплины _____

Руководитель практики
от предприятия
(организации)

(подпись)

« ___ » _____ 20 ___ г.

М.П.

Общая оценка по практике _____
(результат промежуточной аттестации по практике)

Председатель комиссии _____
(подпись, фамилия, инициалы)

Руководитель практики от университета _____
(подпись, фамилия, инициалы)

Практика на 1 курсе во 2 семестре

Период практики с _____ по _____

на _____
(наименование предприятия (организации))

Руководитель практики от предприятия (организации) _____

(должность, фамилия, имя, отчество (при наличии), служебный телефон)

Руководитель практики от университета _____

(должность, ученое звание, степень, фамилия, имя, отчество (при наличии),
служебный телефон)

Вид практики _____

Тип практики _____

Студент _____

(фамилия, имя, отчество (при наличии))

группы _____ прибыл на практику и по приказу от «___» _____
20 ___ г. № _____

назначен _____

(рабочее место – штатное, дублером (подчеркнуть))

Прибыл на практику _____ Убыл с практики _____

М.П. _____
(дата)

М.П. _____
(дата)

Подпись

Подпись

Студент с рабочей программой практики ознакомлен:

_____ (дата)

_____ (подпись обучающегося)

ЗАДАНИЕ СТУДЕНТУ НА ПРАКТИКУ

1 Выполнение работ, предусмотренных рабочей программой практики.
Студент должен:

1.1 Изучить _____

(наименования документов согласно требованиям таблиц 2.1 и 2.2 и раздела 4 рабочей программы практики)

1.2 Освоить трудовую(-ые) функцию(-и) _____

(наименование(-я) согласно таблице 2.2 рабочей программы практики)

1.3 Освоить трудовые действия, связанные с вышеуказанной(-ыми) трудовой(-ыми) функцией(-ями) _____

(наименования согласно таблице 2.2 рабочей программы практики)

1.4 Выполнить задания по практической подготовке в рамках текущего контроля успеваемости _____

(№ заданий согласно разделу 4 рабочей программы практики)

1.5 Подготовить к промежуточной аттестации формы отчетности по практике

1. _____
 2. _____
 3. _____
 4. _____
 - ... _____
- (наименования форм отчетности согласно разделу 5 рабочей программы практики)

2 Оформление документов на предприятии (в организации) _____

3 Получение инструктажа по охране труда:
вводный _____, первичный на рабочем месте _____
(дата) (дата)

4 Практика с _____ по _____
отдел, цех _____
занимаемая должность, рабочее место _____
(штатное, дублером (подчеркнуть))

5 Групповые и индивидуальные консультации руководителя практики от предприятия (организации):
место проведения _____
дата, время _____

6 Групповые и индивидуальные консультации руководителя практики от университета:
место проведения _____
дата, время _____

7 Время и место проведения на предприятии (в организации) 1 этапа промежуточной аттестации по практике (с применением механизма демонстрационного экзамена) _____
(место)
_____ (дата (предпоследний рабочий день практики) и время)

8 Время и место проведения в университете 2 этапа промежуточной аттестации по практике

(место)

(дата (последний рабочий день практики) и время)

Руководитель практики от предприятия (организации) _____

(фамилия, имя, отчество (при наличии), должность, служебный телефон, подпись)

Руководитель практики от университета _____

(фамилия, имя, отчество (при наличии), должность, служебный телефон, подпись)

ОТЗЫВ РУКОВОДИТЕЛЯ ОТ ПРЕДПРИЯТИЯ (ОРГАНИЗАЦИИ) О ПРАКТИКЕ СТУДЕНТА 1 КУРСА _____

Оценка трудовой деятельности и дисциплины _____

Руководитель практики
от предприятия
(организации)

« ___ » _____ 20 ___ г.

(подпись)

М.П.

Общая оценка по практике _____
(результат промежуточной аттестации по практике)

Председатель комиссии _____
(подпись, фамилия, инициалы)

Руководитель практики от университета _____
(подпись, фамилия, инициалы)

Практика на 2 курсе в 3 семестре

Период практики с _____ по _____

на _____
(наименование предприятия (организации))

Руководитель практики от предприятия (организации) _____

(должность, фамилия, имя, отчество (при наличии), служебный телефон)

Руководитель практики от университета _____

(должность, ученое звание, степень, фамилия, имя, отчество (при наличии),
служебный телефон)

Вид практики _____

Тип практики _____

Студент _____

(фамилия, имя, отчество (при наличии))

группы _____ прибыл на практику и по приказу от «___» _____
20 ___ г. № _____

назначен _____

(рабочее место – штатное, дублером (подчеркнуть))

Прибыл на практику _____ Убыл с практики _____

М.П. _____
(дата)

М.П. _____
(дата)

Подпись

Подпись

Студент с рабочей программой практики ознакомлен:

_____ (дата)

_____ (подпись обучающегося)

ЗАДАНИЕ СТУДЕНТУ НА ПРАКТИКУ

1 Выполнение работ, предусмотренных рабочей программой практики.
Студент должен:

1.1 Изучить _____

(наименования документов согласно требованиям таблиц 2.1 и 2.2 и раздела 4 рабочей программы практики)

1.2 Освоить трудовую(-ые) функцию(-и) _____

(наименование(я) согласно таблице 2.2 рабочей программы практики)

1.3 Освоить трудовые действия, связанные с вышеуказанной(-ыми) трудовой(-ыми) функцией(-ями) _____

(наименования согласно таблице 2.2 рабочей программы практики)

1.4 Выполнить задания по практической подготовке в рамках текущего контроля успеваемости _____

(№ заданий согласно разделу 4 и п.6.3.1 рабочей программы практики)

8 Время и место проведения в университете 2 этапа промежуточной аттестации по практике

(место)

(дата (последний рабочий день практики) и время)

Руководитель практики от предприятия (организации) _____

(фамилия, имя, отчество (при наличии), должность, служебный телефон, подпись)

Руководитель практики от университета _____

(фамилия, имя, отчество (при наличии), должность, служебный телефон, подпись)

ОТЗЫВ РУКОВОДИТЕЛЯ ОТ ПРЕДПРИЯТИЯ (ОРГАНИЗАЦИИ) О ПРАКТИКЕ СТУДЕНТА 2 КУРСА _____

Оценка трудовой деятельности и дисциплины _____

Руководитель практики
от предприятия
(организации)

(подпись)

« ___ » _____ 20__ г.

М.П.

Общая оценка по практике _____
(результат промежуточной аттестации по практике)

Председатель комиссии _____
(подпись, фамилия, инициалы)

Руководитель практики от университета _____
(подпись, фамилия, инициалы)

Практика на 2 курсе в 4 семестре

Период практики с _____ по _____

на _____
(наименование предприятия (организации))

Руководитель практики от предприятия (организации) _____

(должность, фамилия, имя, отчество (при наличии), служебный телефон)

Руководитель практики от университета _____

(должность, ученое звание, степень, фамилия, имя, отчество (при наличии),
служебный телефон)

Вид практики _____

Тип практики _____

Студент _____

(фамилия, имя, отчество (при наличии))

группы _____ прибыл на практику и по приказу от «___» _____

20 ___ г. № _____

назначен _____

(рабочее место – штатное, дублером (подчеркнуть))

Прибыл на практику _____ Убыл с практики _____

М.П. _____
(дата)

М.П. _____
(дата)

Подпись

Подпись

Студент с рабочей программой практики ознакомлен:

_____ (дата)

_____ (подпись обучающегося)

ЗАДАНИЕ СТУДЕНТУ НА ПРАКТИКУ

1 Выполнение работ, предусмотренных рабочей программой практики.
Студент должен:

1.1 Изучить _____

(наименования документов согласно требованиям таблиц 2.1 и 2.2 и раздела 4 рабочей программы практики)

1.2 Освоить трудовую(-ые) функцию(-и) _____

(наименование(я) согласно таблице 2.2 рабочей программы практики)

1.3 Освоить трудовые действия, связанные с вышеуказанной(-ыми) трудовой(-ыми) функцией(-ями) _____

(наименования согласно таблице 2.2 рабочей программы практики)

1.4 Выполнить задания по практической подготовке в рамках текущего контроля успеваемости _____

(№ заданий согласно разделу 4 и п.6.3.1 рабочей программы практики)

1.5 Подготовить к промежуточной аттестации формы отчетности по практике

1. _____
 2. _____
 3. _____
 4. _____
 - ... _____
- (наименования форм отчетности согласно разделу 5 рабочей программы практики)

2 Оформление документов на предприятии (в организации) _____

3 Получение инструктажа по охране труда:
вводный _____, первичный на рабочем месте _____
(дата) (дата)

4 Практика с _____ по _____
отдел, цех _____
занимаемая должность, рабочее место _____
(штатное, дублером (подчеркнуть))

5 Групповые и индивидуальные консультации руководителя практики от предприятия (организации):
место проведения _____
дата, время _____

6 Групповые и индивидуальные консультации руководителя практики от университета:
место проведения _____
дата, время _____

7 Время и место проведения на предприятии (в организации) 1 этапа промежуточной аттестации по практике (с применением механизма демонстрационного экзамена) _____
(место)

_____ (дата (предпоследний рабочий день практики) и время)

8 Время и место проведения в университете 2 этапа промежуточной аттестации по практике

(место)

(дата (последний рабочий день практики) и время)

Руководитель практики от предприятия (организации) _____

(фамилия, имя, отчество (при наличии), должность, служебный телефон, подпись)

Руководитель практики от университета _____

(фамилия, имя, отчество (при наличии), должность, служебный телефон, подпись)

ОТЗЫВ РУКОВОДИТЕЛЯ ОТ ПРЕДПРИЯТИЯ (ОРГАНИЗАЦИИ) О ПРАКТИКЕ СТУДЕНТА 2 КУРСА _____

Оценка трудовой деятельности и дисциплины _____

Руководитель практики
от предприятия
(организации)

(подпись)

« ____ » _____ 20 ____ г.

М.П.

Общая оценка по практике _____
(результат промежуточной аттестации по практике)

Председатель комиссии _____
(подпись, фамилия, инициалы)

Руководитель практики от университета _____
(подпись, фамилия, инициалы)

Практика на 2 курсе в 4 семестре

Производственная преддипломная практика

Производственная преддипломная практика предназначена для закрепления и технически грамотного применения в практической деятельности знаний, умений и навыков, полученных во время теоретического обучения в университете, формирования компетенций, установленных ОПОП ВО на основе ФГОС ВО и заказа-требования предприятия (организации), а также сбора материалов и разработки отдельных вопросов по теме выпускной квалификационной работы.

Период практики с _____ по _____

Практика проводится _____
(наименование предприятия (организации))

Студент _____
(фамилия, имя, отчество (при наличии))

группы _____ прибыл на практику и по приказу от «__» _____

20__ г. № _____

назначен _____
(рабочее место – штатное, дублером (подчеркнуть))

Прибыл на практику

«__» _____ 20__ г.

М.П.

Подпись

Убыл с практики

«__» _____ 20__ г.

М.П.

Подпись

Выпускающая кафедра _____
(наименование кафедры)

Тема выпускной квалификационной работы: _____

Должность, ученое звание, фамилия, имя, отчество (при наличии), служебный телефон:

руководителей практики:

от университета _____

от предприятия (организации) _____

руководителя выпускной квалификационной работы _____

Приложение Б
(обязательное)
Форма аттестационного листа обучающегося

АТТЕСТАЦИОННЫЙ ЛИСТ ОБУЧАЮЩЕГОСЯ

Ф.И.О. обучающегося _____

Наименование ОПОП ВО – программы магистратуры, реализуемой по модели дуального обучения: _____

(код, наименование направления подготовки, наименование направленности (профиля))

Группа _____

Курс ____ Семестр ____

Наименование (вид и тип) практики по учебному плану:

Объем практики: _____ з.е., _____ недель, _____ ак. часов

Сроки практики: с «__» _____ 20__ г. по «__» _____ 20__ г.

Наименование предприятия (организации), на котором (в которой) проходила практика: _____

юридический адрес: _____

тел. _____

Наименование должности, в которой работал обучающийся:

Дата проведения первого этапа (на предприятии) промежуточной аттестации обучающихся с применением механизма демонстрационного экзамена:

«__» _____ 20__ г.

1. Трудовые функции, освоенные в ходе практики

Наименование трудовой функции	Оценка (подчеркнуть нужное)	Замечания
1	2	3
ТФ «_____»	Освоена. Не освоена.	
...

Примечание – Графа 1 заполняется руководителем практики от университета до начала практики, графы 2 и 3 – руководителем практики от предприятия по окончании первого этапа промежуточной аттестации. В случае оценки «не освоена» в графе 3 руководитель практики от предприятия записывает замечание.

2. Трудовое(-ые) действие(-я), освоенное(-ые) в ходе практики

Наименование трудового действия	Соответствие требованиям предприятия, %	Наименование результата трудового действия	Соответствие требованиям предприятия, %
1	2	3	4
ТД «_____»			
...

Примечание – Графы 1 и 3 заполняются руководителем практики от университета до начала практики, графы 2 и 4 – руководителем практики от предприятия по окончании первого этапа промежуточной аттестации. В случае оценки ниже 100% рядом с ней в той же графе руководитель практики от предприятия записывает замечание.

3. Оценка универсальных и общепрофессиональных компетенций обучающегося, продемонстрированных в ходе практики

Определение компетенции	Оценка (подчеркнуть нужное)	Замечания
1	2	3
УК-? Способен ...	Владеет. Не владеет.	
ОПК-? Способен ...	Владеет. Не владеет.	
...

Примечание – Графа 1 заполняется руководителем практики от университета до начала практики, графы 2-3 – руководителем практики от предприятия по окончании первого этапа промежуточной аттестации. В случае выставления оценки «не владеет» в той же строке в графе 3 руководитель практики от предприятия записывает замечание.

4. Уровень сформированности у обучающегося профессиональных компетенций:

Определение компетенции	Уровень сформированности компетенции (подчеркнуть нужное)	Замечания
1	2	3
ПК-? Способен ...	Высокий («отлично» Продвинутый («хорошо» Пороговый («удовлетво-	

	<i>нительно»).</i> Недостаточный («неудовлетворительно»).	
ПК-? Способен ...	Высокий «отлично». Продвинутый («хорошо») Пороговый («удовлетворительно») Недостаточный («неудовлетворительно»).	
...

Примечание – *Графа 1* заполняется руководителем практики от университета до начала практики, *графы 2-3* – руководителем практики от предприятия после первого этапа промежуточной аттестации обучающихся с применением механизма демонстрационного экзамена. Если уровень сформированности ПК ниже высокого, в *графе 3* руководитель практики от предприятия приводит свои замечания.

Руководитель практики
от предприятия,
должность,
наименование предприятия

_____ И.О. Фамилия

М.П.

11. Лист дополнений и изменений, внесенных в программу практики

Номер измене- ния	Номера страниц				Всего стра- ниц	Да- та	Основание для изменения и подпись ли- ца, прово- дившего из- менения
	изме- нен- ных	замене- ных	аннулирован- ных	но- вых			