

Документ подписан простой электронной подписью
Информация о владельце:
ФИО: Минакова Ирина Вячеславна
Должность: декан ФГУиМО
Дата подписания: 11.07.2024 13:46:28
Уникальный программный ключ:
0ee879b70f541c56a4cd5d873b77dcd0f25a3ee300c701f9bc543eaf1fdcf65a

МИНОБРАЗОВАНИЯ И НАУКИ РОССИИ

Юго-Западный государственный университет

УТВЕРЖДАЮ:
Декан факультета
государственного управления
и международных отношений
(наименование ф-та, полностью)

 Минакова И.В.
(подпись, фамилия, инициалы)

« 06 » 06 20 23 г.

РАБОЧАЯ ПРОГРАММА ПРАКТИКИ

Производственная организационно-технологическая практика
(наименование вида и типа практики)

ОПОП ВО 19.04.02 Продукты питания из растительного сырья,
(шифр и наименование направления подготовки)

направленность (профиль) «Управление инновационным развитием
предприятий пищевой промышленности»
(наименование направленности (профиля))

форма обучения _____ очная _____

ОПОП ВО реализуется по модели дуального обучения


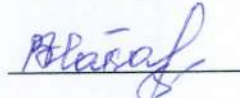
Рабочая программа практики составлена в соответствии с:

- федеральным государственным образовательным стандартом высшего образования – магистратура по направлению подготовки 19.04.02 Продукты питания из растительного сырья, утвержденным приказом Минобрнауки России от 17.08.2020 г. № 1040;

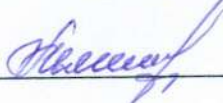
- учебным планом ОПОП ВО 19.04.02 Продукты питания из растительного сырья (профиль) «Управление инновационным развитием предприятий пищевой промышленности», одобренным Ученым советом университета (протокол № 12 от 29.05.2023 г.);

- заказом-требованием от 28.04.2023г. на результаты освоения ОПОП ВО – программы магистратуры 19.04.02 Продукты питания из растительного сырья (профиль) «Управление инновационным развитием предприятий пищевой промышленности», реализуемой по модели дуального обучения в ФГБОУ ВО «Юго-Западный государственный университет», от ООО «Перемена» (приложение к общей характеристике ОПОП ВО).

Рабочая программа практики обсуждена и рекомендована к реализации в образовательном процессе для дуального обучения студентов по ОПОП ВО 19.04.02 Продукты питания из растительного сырья (профиль) «Управление инновационным развитием предприятий пищевой промышленности» на совместном заседании кафедры товароведения, технологии и экспертизы товаров с представителями ООО «Перемена» (протокол № 17 от 01.06.2023г.).

Зав. кафедрой		Э.А. Пьяникова
Разработчик программы к.х.н., доцент		А.Е. Ковалева
Директор научной библиотеки		В.Г. Макаровская

Рабочая программа практики пересмотрена, обсуждена и рекомендована к реализации в образовательном процессе на основании учебного плана ОПОП ВО дуального обучения 19.04.02 Продукты питания из растительного сырья (профиль) «Управление инновационным развитием предприятий пищевой промышленности», одобренного Ученым советом университета (протокол № 9 от «27» 03 20 24 г.), на совместном заседании кафедры товароведения, технологии и экспертизы товаров с представителями ООО «Перемена» (протокол № 13 от 27.03.2024 г.).

Зав. кафедрой		Э.А. Пьяникова
---------------	---	----------------

1 Цель и задачи практики. Указание вида, типа, способа и формы (форм) ее проведения

1.1. Цель практики

Целью производственной организационно-технологической практики является освоение обучающимися трудовой функции «управление испытаниями и внедрением новых технологий производства новых продуктов питания из растительного сырья на автоматизированных технологических линиях» и соответствующих ей универсальных и профессиональных компетенций непосредственно на рабочем месте на ООО «Перемена» (далее – предприятие).

1.2. Задачи практики

1. Применение на рабочем месте полученных в ходе теоретического обучения знаний и формирование умений, необходимых для выполнения трудовых действий, требующихся для освоения трудовой функции, указанной в п.1.1.

2. Выполнение на рабочем месте трудовых действий, необходимых для освоения трудовой функции, указанной в п.1.1

3. Приобретение в условиях реального производства опыта решения задач профессиональной деятельности организационно-управленческого типа.

1.3 Указание вида, типа, способа и формы (форм) проведения практики

Вид практики – производственная.

Тип практики – организационно-технологическая.

Способ проведения практики – стационарная (в г. Курске).

Место проведения практики – предприятие, указанное в п.1.1. Практика проводится на основании договора о практической подготовке обучающихся, заключенного между университетом и предприятием.

Выбор мест прохождения практики для лиц с ограниченными возможностями здоровья (далее – ОВЗ) и инвалидов при наличии их в числе обучающихся производится с учетом состояния здоровья обучающихся и требований по доступности.

Форма проведения практики – сочетание дискретного проведения практик по видам и по периодам их проведения.

2 Перечень планируемых результатов обучения при прохождении практики, соотнесенных с планируемыми результатами освоения основной профессиональной образовательной программы

Таблица 2.1 – Перечень планируемых результатов обучения по практике: универсальные компетенции

Планируемые результаты освоения ОПОП ВО: УК и (или) ОПК, закрепленные за практикой		Код и наименование индикатора достижения компетенции, закрепленного за практикой	Планируемые результаты обучения по практике, соотнесенные с индикаторами достижения компетенций
код компетенции	наименование компетенции		
УК-2	Способен управлять проектом на всех этапах его жизненного цикла	УК-2.4. Разрабатывает план реализации проекта с использованием инструментов планирования.	<p>Знать: основы разработки плана реализации проекта с использованием инструментов планирования</p> <p>Уметь: разрабатывать план реализации проекта с использованием инструментов планирования</p>

Таблица 2.2 – Перечень планируемых результатов обучения по практике: профессиональные компетенции

Планируемые результаты освоения ОПОП ВО: ПК, закрепленные за практикой		Код и наименование индикатора достижения компетенции, закрепленного за практикой	Планируемые результаты обучения по практике, соотнесенные с индикаторами достижения компетенций
код компетенции	наименование компетенции		
<i>Трудовая функция: «Управление испытаниями и внедрением новых технологий производства новых продуктов питания из растительного сырья на автоматизированных технологических линиях»</i>			
ПК-2	Способен управлять испытаниями и внедрением технологий производства новых продуктов питания из растительного сырья	ПК-2.1. Осуществляет организацию выпуска опытных партий новых видов продуктов питания из растительного сырья с последующей корректировкой рецептурно-компонентных и технологических решений и разрабатывает нормативно-	<p>Знать: Методы оценки соответствия опытных партий новых видов продуктов питания из растительного сырья требованиям проектной документации. Виды нормативно-технической документации, оформляемой по результатам внедрения тех-</p>

<i>Планируемые результаты освоения ОПОП ВО: ПК, закрепленные за практикой</i>		<i>Код и наименование индикатора достижения компетенции, закрепленного за практикой</i>	<i>Планируемые результаты обучения по практике, соотношенные с индикаторами достижения компетенций</i>
<i>код компетенции</i>	<i>наименование компетенции</i>		
		технические документы	<p>нологических процессов и систем управления прогрессивных технологий производства новых продуктов питания из растительного сырья на автоматизированных технологических линиях</p> <p>Уметь: Производить оценку соответствия опытных партий новых видов продуктов питания из растительного сырья требованиям проектной документации. Разрабатывать нормативно-техническую документацию по результатам внедрения технологических процессов и систем управления прогрессивных технологий производства новых продуктов питания из растительного сырья на автоматизированных технологических линиях</p> <p>Иметь опыт в выполнении следующих трудовых действий: Организации выпуска опытных партий новых видов продуктов питания из растительного сырья в целях оценки их соответствия требованиям проектной документации. Составлении отчетов и нормативно-технической документации по результатам внедрения технологических процессов и систем управления прогрессивных технологий производства новых продуктов питания</p>

<i>Планируемые результаты освоения ОПОП ВО: ПК, закрепленные за практикой</i>		<i>Код и наименование индикатора достижения компетенции, закрепленного за практикой</i>	<i>Планируемые результаты обучения по практике, соотношенные с индикаторами достижения компетенций</i>
<i>код компетенции</i>	<i>наименование компетенции</i>		
			из растительного сырья на автоматизированных технологических линиях
		ПК-2.3. Координирует текущую производственную деятельность в организации технологических процессов при внедрении новых видов продуктов питания из растительного сырья	<i>Знать:</i> Факторы обеспечения производства конкурентоспособных продуктов питания из растительного сырья и сокращения материальных и трудовых затрат на их изготовление
			<i>Уметь:</i> Организовывать внедрение прогрессивных технологических процессов, видов оборудования и технологической оснастки, средств автоматизации и механизации, управляющих программ, оптимальных режимов производства новых видов продуктов питания из растительного сырья
			<i>Иметь опыт в выполнении следующих трудовых действий:</i> Координации текущей производственной деятельности в организации, включая разработку программ совершенствования организации труда, внедрения новой техники, организационно-технических мероприятий по своевременному освоению производственных мощностей, совершенствованию технологии и контролю их выполнения, в соответствии со стратегическим планом развития производства новых продуктов питания из растительного сырья на

<i>Планируемые результаты освоения ОПОП ВО: ПК, закрепленные за практикой</i>		<i>Код и наименование индикатора достижения компетенции, закрепленного за практикой</i>	<i>Планируемые результаты обучения по практике, соотношенные с индикаторами достижения компетенций</i>
<i>код компетенции</i>	<i>наименование компетенции</i>		
			автоматизированных технологических линиях

3 Указание места практики в структуре основной профессиональной образовательной программы. Указание объема практики в зачетных единицах и ее продолжительности в неделях либо в академических или астрономических часах

Производственная организационно-технологическая практика входит в часть, формируемую участниками образовательных отношений блока 2 «Практика» ОПОП ВО – программы магистратуры 19.04.02 Продукты питания из растительного сырья (профиль) «Управление инновационным развитием предприятий пищевой промышленности». Практика проходит на 2 курсе в 3 семестре.

Объем производственной организационно-технологической практики, установленный учебным планом, – 9 зачетных единиц, продолжительность – 6 недель, 324 академических часа.

4 Содержание практики

Образовательная деятельность при реализации практики организуется в форме практической подготовки путем непосредственного выполнения обучающимися осваиваемых трудовых функций по должности «главный технолог» на рабочем месте на предприятии, указанном в п.1.1.

Образовательная деятельность при проведении практики проводится в форме контактной работы обучающихся с руководителями практики от университета и от предприятия и в иных формах, указанных в таблице 4.

Контактная работа при проведении практики включает в себя:

- групповые консультации;
- индивидуальную работу с обучающимися руководителей практики от университета и от предприятия (в том числе индивидуальные консультации);
- иные формы взаимодействия обучающихся с руководителями практики от университета и от предприятия при проведении практики и промежуточной аттестации обучающихся, указанные в таблице 4.

Контактная работа по практике (включая контактную работу при проведении промежуточной аттестации обучающихся по практике) составляет 36 академических часов (часы указаны в учебном плане в графе «Пр»).

Таблица 4 – Этапы и содержание практики

№ п/п	Этапы практики	Содержание практики	Трудоемкость (ак. час)
1	Организационный этап (в университете)	Групповая консультация: 1) знакомство с целью, задачами, требованиями к результатам обучения, программой, порядком прохождения практики; 2) информация о формах отчетности обучающихся по практике и требованиях, предъявляемых к каждой из них (формы отчетности указаны в разделе 5); 3) информация о порядке проведения промежуточной аттестации обучающихся по практике (приведен в п.б.4); 4) вводный инструктаж по охране труда.	8
2	Начальный этап (на предприятии)	Групповая консультация и рабочая экскурсия по предприятию: – знакомство с предприятием и (или) структурным подразделением предприятия; – распределение обучающихся по рабочим местам; – информация о режиме работы, правилах внутреннего трудового распорядка и др.	8
3	Производственный этап (на рабочем месте)	Работа обучающихся на предприятии на рабочих местах дублерами (или помощниками) специалистов, занимающих должность «главный технолог».	292
3.1	Знакомство с рабочим местом	Инструктаж по охране труда на рабочем месте. Изучение должностной инструкции. Изучение нормативных правовых актов, и (или) локальных нормативных актов, и (или) распорядительных актов предприятия, и (или) иных документов, регламентирующих выполнение трудовой функции, осваиваемой в ходе практики: должностные инструкции главного технолога, ГОСТ Р	8

		58233-2018, ГОСТ 31805-2018, ГОСТ Р 55972-2014, ГОСТ Р 51740-2016	
3.2	Практическая подготовка обучающихся	3.2.1 ОСВОЕНИЕ ОБУЧАЮЩИМИСЯ ТРУДОВОЙ ФУНКЦИИ: «Управление испытаниями и внедрением новых технологий производства новых продуктов питания из растительного сырья на автоматизированных технологических линиях»	236
		3.2.1.1 Освоение обучающимися трудового действия: Организация выпуска опытных партий новых видов продуктов питания из растительного сырья в целях оценки их соответствия требованиям проектной документации	108
		<i>Визуализация образца:</i> демонстрация руководителем практики от предприятия (или другим работником предприятия) эталонного процесса выполнения трудового действия и эталонного результата выполнения данного трудового действия (опытная партия нового вида продукта питания из растительного сырья (не менее 40 шт.)). Информирование обучающихся о требованиях предприятия к качеству процесса и (или) результата: Выработать опытную партию нового вида продукта питания из растительного сырья (не менее 40 шт.), соответствующую требованиям технологических режимов, применяемых на предприятии, и нормативной документации (ГОСТ Р 58233-2018, ГОСТ 31805-2018, ГОСТ Р 15.301-2016) по органолептическим и физико-химическим показателям. Выработку опытной партии осуществить с использованием технологического оборудования предприятия.	18
		Тренинг: выполнение (<i>при необходимости и возможности – многократное повторение</i>) обучающимися под контролем руководителя практики от предприятия трудового действия.	74
		Текущий контроль успеваемости: проверка руководителем практики от предприятия качества выполнения обучающимися задания № 1 по прак-	8

	<p>тической подготовке <i>(приведено в п.б.3.1)</i>.</p>	
	<p>Индивидуальная работа с обучающимися: рекомендации руководителя практики от предприятия о способах исправления недочетов и (или) ошибок, допущенных при выполнении задания № 1 по практической подготовке.</p>	8
	<p>3.2.1.2 Освоение обучающимися трудового действия: Составление отчетов и нормативно-технической документации по результатам внедрения технологических процессов и систем управления прогрессивных технологий производства новых продуктов питания из растительного сырья на автоматизированных технологических линиях</p>	56
	<p>Визуализация образца: демонстрация руководителем практики от предприятия (или другим работником предприятия) эталонного процесса выполнения трудового действия и эталонного результата выполнения данного трудового действия (технические условия (ТУ) по результатам внедрения технологических процессов на разработанный новый продукт питания из растительного сырья).</p> <p>Информирование обучающихся о требованиях предприятия к качеству процесса и (или) результата:</p> <p>Разработанные технические условия (ТУ) по результатам внедрения технологических процессов на разработанный новый продукт питания из растительного сырья должны быть представлены на бумажном носителе и содержать в соответствии с ГОСТ Р 51740-2016 следующие структурные элементы: титульный лист; основную часть; обязательные, рекомендуемые и справочные приложения (при необходимости); лист регистрации изменений. Основная часть ТУ состоит из следующих разделов: Область применения; Требования к качеству и безопасности; Маркировка; Упаковка; Требования безопасности и охраны окружающей среды; Правила приемки; Методы контроля; Правила транспортирования и хранения. Текст</p>	8

	ТУ должны быть краткими, точными, не допускающими различных толкований, логически последовательными, необходимыми и достаточными для понимания содержания.	
	Тренинг: выполнение (при необходимости и возможности – многократное повторение) обучающимися под контролем руководителя практики от предприятия трудового действия.	32
	Текущий контроль успеваемости: проверка руководителем практики от предприятия качества выполнения обучающимися задания № 2 по практической подготовке (приведено в п.б.3.1).	8
	Индивидуальная работа с обучающимися: рекомендации руководителя практики от предприятия о способах исправления недочетов и (или) ошибок, допущенных при выполнении задания № 2 по практической подготовке.	8
	3.2.2.3 Освоение обучающимися трудового действия: Координация текущей производственной деятельности в организации, включая разработку программ совершенствования организации труда, внедрения новой техники, организационно-технических мероприятий по своевременному освоению производственных мощностей, совершенствованию технологии и контролю их выполнения, в соответствии со стратегическим планом развития производства новых продуктов питания из растительного сырья на автоматизированных технологических линиях	64
	Визуализация образца: демонстрация руководителем практики от предприятия (или другим работником предприятия) эталонного процесса выполнения трудового действия и эталонного результата выполнения данного трудового действия (блок-схема производства нового продукта питания из растительного сырья). Информирование обучающихся о требованиях предприятия к качеству	16

		<p>процесса и (или) результата: Блок-схема производства нового продукта питания из растительного сырья должна быть представлена на бумажном носителе и отражать основное и дополнительное сырье, все технологические операции в хронологической последовательности, предусматривающие полный цикл производства разработанного продукта.</p>	
		Тренинг: выполнение (при необходимости и возможности – многократное повторение) обучающимися под контролем руководителя практики от предприятия трудового действия.	24
		Текущий контроль успеваемости: проверка руководителем практики от предприятия качества выполнения обучающимися задания № 3 по практической подготовке (приведено в п.б.3.1).	8
		Индивидуальная работа с обучающимися: рекомендации руководителя практики от предприятия о способах исправления недочетов и (или) ошибок, допущенных при выполнении задания № 3 по практической подготовке.	16
4	Завершающий этап (на предприятии)	<i>1-й этап промежуточной аттестации обучающихся по практике</i> (проводится с применением механизма демонстрационного экзамена). Выполнение обучающимися в режиме реального времени комплексного задания (единое для всех обучающихся комплексное задание приведено в п.б.3.2). Порядок проведения первого этапа промежуточной аттестации представлен в п.б.4.	8
5	Итоговый этап (в университете)	<i>2-й этап промежуточной аттестации обучающихся по практике.</i> Порядок проведения второго этапа промежуточной аттестации представлен в п.б.4.	8
ВСЕГО:			324

5 Указание форм отчетности по практике

Формы отчетности студентов по производственной организационно-технологической практики:

(вид и тип)

1. дневник практики (*форма дневника практики приведена в приложении А*);
2. результат деятельности обучающегося:
 - опытная партия нового вида продукта питания из растительного сырья (не менее 40 шт.);
 - технические условия (ТУ) по результатам внедрения технологических процессов на разработанный новый продукт питания из растительного сырья;
 - блок-схема производства нового продукта питания из растительного сырья;
3. аттестационный лист обучающегося (*форма аттестационного листа приведена в приложении Б*).

6 Фонд оценочных средств для проведения промежуточной аттестации обучающихся по практике

6.1 Перечень компетенций с указанием этапов их формирования в процессе освоения основной профессиональной образовательной программы

Таблица 6.1 – Этапы формирования компетенций

Код и наименование компетенции	Этапы формирования компетенций и дисциплины (модули), практики, при изучении которых формируется данная компетенция		
	начальный	основной	завершающий
1	2	3	4
УК-2. Способен управлять проектом на всех этапах его жизненного цикла	Управление проектами при разработке новых видов продуктов питания Производственная организационно-технологическая практика		
ПК-2. Способен управлять испытаниями и внедрением технологий производства новых продуктов питания из растительного сырья	Технологии инновационных продуктов питания растительного происхождения	Теоретические и практические аспекты подготовки руководителя пищевых производств Производственная организационно-технологическая практика	

6.2 Описание показателей и критериев оценивания компетенций на различных этапах их формирования, описание шкал оценивания

Таблица 6.2 – Показатели и критерии оценивания компетенций, шкала оценивания

Код компетенции/ этап (наименование этапа по таблице 6.1)	Показатели оценивания компетенций (индикаторы достижения компетенций, закрепленные за практикой)	Критерии и шкала оценивания компетенций			
		Недостаточный уровень («неудовл.»)	Пороговый уровень («удовл.»)	Продвинутый уровень («хорошо»)	Высокий уровень («отлично»)
1	2	3	4	5	6
УК-2 / завершающий	УК-2.4. Разрабатывает план реализации проекта с использованием инструментов планирования.	Знать: нуждается в постоянных подсказках. Допускает грубые ошибки, которые не может исправить самостоятельно.	Знать: демонстрирует элементарные знания. Часто нуждается в посторонней помощи.	Знать: осознанно и самостоятельно применяет знания в практической деятельности.	Знать: демонстрирует прочные и глубокие знания. Самостоятельно и эффективно применяет их в практической деятельности.
		Уметь: демонстрирует менее 60% умений, установленных в таблице 2.1 для УК-2.	Уметь: в целом сформированные, но вызывающие затруднения при самостоятельном применении умения, указанные в таблице 2.1 для УК-2.	Уметь: сформированные и самостоятельно применяемые умения, указанные в таблице 2.1 для УК-2.	Уметь: хорошо развитые, уверенно и успешно применяемые умения, указанные в таблице 2.1 для УК-2.
ПК-2 / основной, завершающий	ПК-2.1. Осуществляет организацию выпуска опытных партий новых видов продуктов питания из растительного сырья с	Знать: нуждается в постоянных подсказках. Допускает грубые ошибки, которые не может исправить самостоятельно.	Знать: демонстрирует элементарные знания. Часто нуждается в посторонней помощи.	Знать: осознанно и самостоятельно применяет знания в практической деятельности.	Знать: демонстрирует прочные и глубокие знания. Самостоятельно и эффективно применяет их в практической деятельности.

	<p>последующей корректировкой рецептурно-компонентных и технологических решений и разрабатывает нормативно-технические документы ПК-2.3. Координирует текущую производственную деятельность в организации технологических процессов при внедрении новых видов продуктов питания из растительного сырья</p>	<p>Уметь: демонстрирует менее 60% умений, установленных в таблице 2.2 для ПК-2.</p>	<p>Уметь: в целом сформированные, но вызывающие затруднения при самостоятельном применении умения, указанные в таблице 2.1 для ПК-2.</p>	<p>Уметь: сформированные и самостоятельно применяемые умения, указанные в таблице 2.1 для ПК-2.</p>	<p>Уметь: хорошо развитые, уверенно и успешно применяемые умения, указанные в таблице 2.1 для ПК-2.</p>
		<p>Иметь опыт в выполнении трудовых действий: выполняет менее 50% трудовых действий, установленных в таблице 2.2 для ПК-2, и (или) допускает при их выполнении ошибки критического характера. Результаты выполненных трудовых действий не соответствуют требованиям предприятия. В ходе практики не приобрел минимально допустимый практический опыт в выполнении трудовых действий.</p>	<p>Иметь опыт в выполнении трудовых действий: неуверенно, медленно и неточно выполняет трудовые действия, указанные в таблице 2.2 для ПК-2; допускает ошибки. Результаты выполненных трудовых действий не полностью соответствуют требованиям предприятия. В ходе практики приобрел минимально возможный практический опыт в выполнении трудовых действий.</p>	<p>Иметь опыт в выполнении трудовых действий: самостоятельно, в целом правильно, в приемлемом темпе выполняет трудовые действия, указанные в таблице 2.2 для ПК-2; допускает незначительные погрешности. Результаты выполненных трудовых действий соответствуют основным требованиям предприятия. Время практики использовал эффективно и приобрел требуемый практический опыт в выполнении трудовых действий.</p>	<p>Иметь опыт в выполнении трудовых действий: самостоятельно, точно, безошибочно, четко, в оптимальном темпе выполняет трудовые действия, указанные в таблице 2.2 для ПК-2. Результаты выполненных трудовых действий полностью соответствуют требованиям предприятия. Время практики использовал максимально эффективно для приобретения максимально возможного практического опыта в выполнении трудовых действий.</p>

6.3 Типовые контрольные задания или иные материалы, необходимые для оценки знаний, умений, навыков и (или) опыта деятельности, характеризующих этапы формирования компетенций в процессе освоения основной профессиональной образовательной программы

Таблица 6.3 – Паспорт оценочных средств для текущего контроля успеваемости и промежуточной аттестации обучающихся по практике

Коды формируемых и контролируемых компетенций / наименование этапа формирования компетенции (согласно таблице 6.1)	Наименования оценочных средств для оценки результатов обучения по практике	
	текущий контроль успеваемости	промежуточная аттестация обучающихся
УК-2 / завершающий	Дневник практики (форма приведена в приложении А).	Дневник практики (форма приведена в приложении А). Аттестационный лист, пункт 3 (форма приведена в приложении Б).
ПК-2 / основной, завершающий	Дневник практики (форма приведена в приложении А). Задания № 1-3 по практической подготовке (приведены в п.6.3.1).	Дневник практики (форма приведена в приложении А). Комплексное задание для 1-го этапа промежуточной аттестации обучающихся (приведено в п.6.3.2). Результат деятельности обучающегося: - опытная партия нового вида продукта питания из растительного сырья (не менее 40 шт.); - технические условия (ТУ) по результатам внедрения технологических процессов на разработанный новый продукт питания из растительного сырья; - блок-схема производства нового продукта питания из растительного сырья. Аттестационный лист, пункты 2,4 (форма приведена в приложении Б). Уточняющие вопросы комиссии (приведены в п.6.3.2).

6.3.1 Оценочные средства для проведения текущего контроля успеваемости

А) Дневник практики

Форма дневника практики (включая требования к его оформлению) приведена в приложении А.

В дневник практики вносятся сведения о ходе освоения обучающимся трудовых действий, указанных в таблице 2.2, и результаты текущего контроля успеваемости.

Б) Задания по практической подготовке***Задание № 1 по практической подготовке***

Организируйте выпуск опытных партий новых видов продуктов питания из растительного сырья в целях оценки их соответствия требованиям проектной документации. Выработанная опытная партия нового вида продукта питания из растительного сырья (не менее 40 шт.) должна соответствовать требованиям нормативной документации (ГОСТ Р 58233-2018, ГОСТ 31805-2018, ГОСТ Р 15.301-2016) по органолептическим и физико-химическим показателям. Выработку опытной партии осуществить с использованием технологического оборудования предприятия.

Задание № 2 по практической подготовке

Разработайте технические условия (ТУ) по результатам внедрения технологических процессов на новый продукт питания из растительного сырья.

Разработанные технические условия (ТУ) по результатам внедрения технологических процессов на разработанный новый продукт питания из растительного сырья должны быть представлены на бумажном носителе и содержать в соответствии с ГОСТ Р 51740-2016 следующие структурные элементы: титульный лист; основную часть; обязательные, рекомендуемые и справочные приложения (при необходимости); лист регистрации изменений. Основная часть ТУ состоит из следующих разделов: Область применения; Требования к качеству и безопасности; Маркировка; Упаковка; Требования безопасности и охраны окружающей среды; Правила приемки; Методы контроля; Правила транспортирования и хранения. Текст ТУ должны быть краткими, точными, не допускающими различных толкований, логически последовательными, необходимыми и достаточными для понимания содержания.

Задание № 3 по практической подготовке

На основании результатов выпуска опытной партии нового вида продукта питания из растительного сырья провести координацию текущей производственной деятельности в организации, включая разработку программ совершенствования организации труда, внедрения новой техники, организационно-технических мероприятий по своевременному освоению производственных мощностей, совершенствованию технологии и контролю их выполнения, в соответствии со стратегическим планом развития производства новых продуктов питания из растительного сырья на автоматизированных технологических линиях. По результатам координации составьте блок-схему производства нового продукта питания из растительного сырья и представьте ее на бумажном носителе. Блок-схема должна отражать основное и дополнительное сырье, все технологические операции в хронологической последовательности, предусматривающие полный цикл производства разработанного продукта.

6.3.2 Оценочные средства для проведения промежуточной аттестации по практике

А) Оценочные средства для проведения 1 этапа (на предприятии) промежуточной аттестации обучающихся с применением механизма демонстрационного экзамена

Комплексное задание

По заданию руководителя практики от предприятия осуществить выработку опытной партии хлебобулочного изделия сдобного (не менее 40 шт.). Выработанная опытная партия нового вида продукта питания из растительного сырья должна соответствовать требованиям нормативной документации ГОСТ 24557-89 по органолептическим и физико-химическим показателям. Выработку опытной партии хлебобулочного изделия сдобного осуществить с использованием технологического оборудования предприятия.

Время выполнения задания – 8 часов. Время демонстрации образца готовой продукции руководителю практики от предприятия – 15 минут на 1 обучающегося.

Б) Результат деятельности обучающегося:

- опытная партия нового вида продукта питания из растительного сырья (не менее 40 шт.);
- технические условия (ТУ) по результатам внедрения технологических процессов на разработанный новый продукт питания из растительного сырья;
- блок-схема производства нового продукта питания из растительного сырья.

В) Аттестационный лист обучающегося.

Форма аттестационного листа обучающегося (включая требования к его оформлению) приведена в приложении Б.

Аттестационный лист обучающегося заполняется руководителем практики от предприятия по завершении 1 этапа промежуточной аттестации.

Д) Оценочные средства для проведения 2 этапа (в университете) промежуточной аттестации обучающихся

Уточняющие вопросы комиссии

1. Может ли организация использовать технические условия, разработанные для продукции, вырабатываемой на другом предприятии?
2. Каким нормативным документом Вы руководствовались при выработке опытной партии нового вида продукта питания из растительного сырья?
3. Назовите отличительные особенности продукции, выпускаемой на предприятии по ГОСТ, СТО и/или ТУ.

4. Назовите операции, предшествующие утверждению стандартов организации.

5. Кто на предприятии утверждает стандарт организации на новый вид продукции, и с кем данный стандарт согласовывается?

6. Назовите основные показатели качества нового вида продукта питания из растительного сырья, которые отражают в разрабатываемом на него нормативном документе (СТО и/или ТУ, ТИ).

7. Какие технологические операции были скорректированы при выработке опытной партии нового вида продукта питания из растительного сырья на предприятии?

8. Какой вид упаковки Вы можете предложить для нового вида продукта питания из растительного сырья с учетом используемых на предприятии?

9. Какие дефекты Вы чаще всего встречали при выработке опытной партии нового вида продукта питания из растительного сырья на предприятии?

10. Назовите причины возникновения выявленных дефектов и возможности их предотвращения.

11. Назовите способы определения показателей качества готового изделия нового вида продукта питания из растительного сырья на предприятии.

12. Назовите трудности, с которыми Вы столкнулись при прохождении практики на предприятии.

13. Назовите трудности, с которыми Вы столкнулись при выполнении комплексного задания на предприятии.

14. Были ли у вас ошибки при выполнении комплексного задания на предприятии. Укажите, какие и как они были исправлены.

15. Перечислите трудности, с которыми придется столкнуться предприятию при выводе продукции на потребительский рынок.

16. Обоснуйте, почему важны систематические эксперименты в разработке рецептуры (в данном случае эмульсии с нужными свойствами).

17. Как на предприятии производится защита рецептуры и технологии производства новых пищевых продуктов?

18. Что на предприятии является коммерческой тайной, и какую информацию можно подвергать разглашению?

6.4 Методические материалы, определяющие процедуры оценивания знаний, умений, навыков и (или) опыта деятельности, характеризующих этапы формирования компетенций

Оценка результатов обучения по производственной организационно-технологической практике осуществляется в форме текущего контроля успеваемости и промежуточной аттестации обучающихся.

Текущий контроль успеваемости проводится в течение практики на предприятии руководителем практики от предприятия. Периодичность проведения текущего контроля успеваемости определяется количеством осваи-

ваемых обучающимися трудовых действий. С помощью заданий по практической подготовке оцениваются процесс выполнения каждого осваиваемого трудового действия и его результат. Оценка определяется по дихотомической шкале «освоил» / «не освоил» и вносится в дневник практики.

Промежуточная аттестация обучающихся проводится в форме зачета с оценкой.

Промежуточная аттестация обучающихся проходит в 2 этапа: *первый этап* – на предприятии, *второй этап* – в университете.

Первый этап промежуточной аттестации проводится на предприятии в предпоследний рабочий день практики (*или в предпоследний рабочий день практики и предшествующий ему рабочий день*). Первый этап промежуточной аттестации обучающихся проводится руководителем практики от предприятия с применением механизма демонстрационного экзамена. Руководитель практики от университета присутствует, но не участвует в процедуре оценивания.

Примерный порядок проведения первого этапа промежуточной аттестации обучающихся:

1. Выполнение обучающимся в режиме реального времени комплексного задания.
2. Демонстрация обучающимся результата деятельности:
 - опытная партия нового вида продукта питания из растительного сырья (не менее 40 шт.);
 - технические условия (ТУ) по результатам внедрения технологических процессов на разработанный новый продукт питания из растительного сырья;
 - блок-схема производства нового продукта питания из растительного сырья.
3. Экспертная оценка выполненного обучающимся комплексного задания и результата деятельности обучающегося.
4. Оформление руководителем практики от предприятия аттестационного листа обучающегося и завершение оформления дневника практики.

Второй этап промежуточной аттестации обучающихся проводится в университете в последний рабочий день практики комиссией, состав которой утверждается заведующим кафедрой (руководитель практики от университета входит в состав комиссии обязательно; руководитель практики от предприятия может быть включен в состав комиссии).

На зачет с оценкой обучающийся представляет документы, указанные в разделе 5.

Процедура оценивания проводится в следующем порядке:

1. Изучение комиссией представленных обучающимся документов: дневника практики (включая результаты текущего контроля успеваемости по практике), аттестационного листа обучающегося.

Второй этап промежуточной аттестации обучающихся проводится в университете в последний рабочий день практики комиссией, состав которой утверждается заведующим кафедрой (руководитель практики от университе-

та входит в состав комиссии обязательно; руководитель практики от предприятия может быть включен в состав комиссии).

На зачет с оценкой обучающийся представляет документы, указанные в разделе 5.

Процедура оценивания проводится в следующем порядке:

1. Изучение комиссией представленных обучающимся документов: дневника практики (включая результаты текущего контроля успеваемости по практике), аттестационного листа обучающегося.

2. Демонстрация обучающимся результата деятельности:

- опытная партия нового вида продукта питания из растительного сырья (не менее 40 шт.);

- технические условия (ТУ) по результатам внедрения технологических процессов на разработанный новый продукт питания из растительного сырья;

- блок-схема производства нового продукта питания из растительного сырья.

3. Ответы обучающегося на уточняющие вопросы комиссии о результате деятельности, освоенной трудовой функции, освоенном трудовом действии.

4. Определение оценки по практике (по ниже приведенным критериям). Внесение оценки в зачетно-экзаменационную ведомость, зачетную книжку и дневник практики обучающегося.

Критерии оценок по практике

Оценка **«отлично»** выставляется обучающемуся, если он:

– при выполнении комплексного задания в режиме реального времени продемонстрировал владение компетенциями на высоком уровне, соответствующем оценке «отлично» (критерии приведены в таблице 6.2);

– представил все формы отчетности, установленные в разделе 5;

– продемонстрировал результат(-ы) деятельности, отвечающий(-ие) требованиям предприятия;

– имеет аттестационный лист без замечаний;

– дал исчерпывающие ответы на все уточняющие вопросы комиссии.

Оценка **«хорошо»** выставляется обучающемуся, если он:

– при выполнении комплексного задания в режиме реального времени продемонстрировал владение компетенциями на продвинутом уровне, соответствующем оценке «хорошо» (критерии приведены в таблице 6.2);

– представил все формы отчетности, установленные в разделе 5;

– продемонстрировал результат(-ы) деятельности, в целом соответствующие требованиям предприятия, но содержащие мелкие недочеты;

– не имеет замечаний или имеет одно незначительное замечание в аттестационном листе;

– дал ответы на все уточняющие вопросы комиссии, но допустил не-

значительные неточности.

Оценка **«удовлетворительно»** выставляется обучающемуся, если он:

- при выполнении комплексного задания в режиме реального времени продемонстрировал владение компетенциями на пороговом уровне, соответствующем оценке «удовлетворительно» (критерии приведены в таблице 6.2);
- представил все формы отчетности, установленные в разделе 5;
- продемонстрировал результат(-ы) деятельности, значительно отклоняющиеся от требований предприятия;
- имеет не более двух незначительных замечаний в аттестационном листе;
- допустил ошибки в ответах на уточняющие вопросы комиссии.

Оценка **«неудовлетворительно»** выставляется обучающемуся, если он:

- при выполнении комплексного задания в режиме реального времени продемонстрировал владение компетенциями на недостаточном уровне, соответствующем оценке «неудовлетворительно» (критерии приведены в таблице 6.2);
- представил не все формы отчетности, установленные в разделе 5 (или к представленным формам отчетности имеются серьезные замечания);
- не продемонстрировал результат(-ы) деятельности (или продемонстрировал не все требуемые результаты деятельности, или продемонстрировал результат(-ы) деятельности, имеющий(-е) грубые ошибки);
- имеет замечания критического характера в аттестационном листе;
- не ответил на половину уточняющих вопросов комиссии и (или) допустил ошибки критического характера в ответах.

7 Перечень учебной литературы и ресурсов сети «Интернет», необходимых для проведения практики

Основная литература

1 Черных, В. В. Управление разработкой и внедрением инновационного продукта : учебное пособие / В. В. - Йошкар-Ола : Поволжский государственный технологический университет, 2019. - 122 с. - URL: <https://biblioclub.ru/index.php?page=book&id=570613> (дата обращения 13.04.2023) . - Режим доступа : по подписке. - Текст : электронный.

2 Бобренева, И. В. Функциональные продукты питания : учебное пособие / И. В. Бобренева. - Санкт-Петербург : Интермедия, 2012. - 180 с. - URL: <http://www.iprbookshop.ru/30216> (дата обращения 13.04.2023) . - Режим доступа : по подписке. - Текст : электронный.

3 Высокотехнологичные производства продуктов питания : учебное пособие / Т. В. Пилипенко, Н. И. Пилипенко, Т. В. Шленская, О. И. Кутина. - Санкт-Петербург : Интермедия, 2014. - 112 с. - URL:

<http://www.iprbookshop.ru/30205> (дата обращения 13.04.2023) . - Режим доступа : по подписке. - Текст : электронный.

Дополнительная литература

4. Трубина, И. А. Технология производства продуктов диетического питания : учебное пособие / И. А. Трубина, Е. А. Скорбина. — Ставрополь : Ставропольский государственный аграрный университет, 2018. — 92 с. — URL: <https://www.iprbookshop.ru/epd-reader?publicationId=93013> (дата обращения 17.04.2023). — Режим доступа : по подписке. — Текст : электронный.

5. Зиновьева, М. Е. Технология продуктов функционального питания : учебное пособие / М. Е. Зиновьева, К. Л. Шнайдер. — Казань : Казанский национальный исследовательский технологический университет, 2016. — 175 с. — URL: <https://www.iprbookshop.ru/epd-reader?publicationId=79571> (дата обращения 17.04.2023). — Режим доступа : по подписке. — Текст : электронный.

6. Жаркова, И. М. Биотехнологические основы хлебопекарного производства : учебное пособие / И. М. Жаркова, Т. Н. Малютина, В. В. Литвяк. — Воронеж : Воронежский государственный университет инженерных технологий, 2019. — 144 с. — URL: <https://biblioclub.ru/index.php?page=book&id=601613> (дата обращения 17.04.2023). — Режим доступа : по подписке. — Текст : электронный.

7. Сапожников, А. Н. Технология пищевых производств : учебное пособие / А. Н. Сапожников, А. А. Дриль, Т. Г. Мартынова. — Новосибирск : Новосибирский государственный технический университет, 2020. — 208 с. — URL: <https://www.iprbookshop.ru/epd-reader?publicationId=99227> (дата обращения 17.04.2023). — Режим доступа : по подписке. — Текст : электронный.

Перечень методических указаний

1. Методические указания по прохождению практики : для магистров направления подготовки 19.04.02 «Продукты питания из растительного сырья» / Юго-Зап. гос. ун-т ; сост. А. Е. Ковалева. - Курск : ЮЗГУ, 2022. - 45 с. - Загл. с титул. экрана. - Текст : электронный.

Перечень ресурсов информационно-телекоммуникационной сети «Интернет»

1. Консультант Плюс – законодательство РФ: кодексы, законы, указы, постановления Правительства Российской Федерации, нормативные акты - <http://www.consultant.ru/>

2. Информационно-аналитическая система Science Index – электронный читальный зал периодических изданий научной библиотеки

8 Перечень информационных технологий, используемых при проведении практики, включая перечень программного обеспечения и информационных справочных систем (при необходимости)

Информационные справочные системы:

- 1 Электронно-библиотечная система «Университетская библиотека Онлайн» – <http://biblioclub.ru>
- 2 Научная электронная библиотека eLibrary - <http://elibrary.ru>
- 3 Базы данных ВИНТИ РАН – <http://viniti.ru>
4. Информационная система «Национальная электронная библиотека» - <http://изб.рф/>
5. Электронная библиотека ЮЗГУ - <http://library.kstu.kursk.ru>

Программное обеспечение:

Операционная система Windows 7 Libre office Microsoft Office 2016
Лицензионный договор №S0000000722 от 21.12.2015 г. С ООО «АйТи46»,
лицензионный договор №K0000000117 от 21.12.2015 г. С ООО «СМСКанал»
Антивирус Касперского Лицензия 156А-160809-093725-387-506: режим доступа: свободный.

Информационные справочные системы:

1. ГАРАНТ: режим доступа: по подписке

9 Описание материально-технической базы, необходимой для проведения практики

Для осуществления практической подготовки обучающихся при реализации практики и для проведения первого этапа (на предприятии) промежуточной аттестации обучающихся по практике используются помещения, оборудование и технические средства обучения предприятия.

Перечень помещений приведен в приложении 2 к договору о практической подготовке обучающихся, заключенному между университетом и предприятием-заказчиком.

Перечень оборудования предприятия-заказчика и (или) технических средств обучения:

- Печь конвекционная UNOX XEBC-06EU-E1R;
- Расстоечный шкаф UNOX XEBC-12EU-C;
- Подовая печь с пароувлажнением Unox XEBDC-02EU-C;
- Стол производственный разделочный 1200x600x850;
- Весы для простого взвешивания CAS AD-5;
- Плита индукционная, напряжение 220В, мощность 3,5 кВт Gastrorag (185), TZ BT-350B;
- Планетарный миксер BEAR VARIMIXER TEDDY 5L;
- Спиральный тестомес двухскоростной Arach ASM22R 2S;
- Холодильный шкаф Polair CM105-S;

- Стол с моечной ванной 1000x600x850 (правая, левая).

Для проведения второго этапа (в университете) промежуточной аттестации обучающихся по практике используются помещения и оборудование университета:

1. Класс ПЭВМ - Asus-P7P55LX-/DDR34096Mb/Coree i3-540/SATA-11 500 Gb Hitachi/PCI-E 512Mb, Монитор TFT Wide 23.

2. Мультимедиацентр: ноутбук ASUS X50VL PMD - T2330/14"/1024Mb/ 160Gb/ сумка/проектор inFocus IN24+ .

3. Экран мобильный Draper Diplomat 60x60.

10 Особенности организации и проведения практики для инвалидов и лиц с ограниченными возможностями здоровья

Практика для обучающихся из числа инвалидов и лиц с ОВЗ организуется и проводится на основе индивидуального личностно-ориентированного подхода.

Обучающиеся из числа инвалидов и лиц с ОВЗ могут проходить практику как совместно с другими обучающимися (в учебной группе), так и индивидуально (по личному заявлению).

Определение места практики

Выбор мест прохождения практики для инвалидов и лиц с ОВЗ осуществляется с учетом требований их доступности для данной категории обучающихся. При определении места прохождения практики для инвалидов и лиц с ОВЗ учитываются рекомендации медико-социальной экспертизы, отраженные в индивидуальной программе реабилитации инвалида (при наличии), относительно рекомендованных условий и видов труда. При необходимости для прохождения практики создаются специальные рабочие места в соответствии с характером нарушений, а также с учетом выполняемых обучающимся-инвалидом или обучающимся с ОВЗ трудовых функций, вида профессиональной деятельности и характера труда.

Обучающиеся данной категории могут проходить практику на указанном в рабочей программе практики предприятии, если это не создает им трудностей в прохождении практики и освоении программы практики.

При наличии необходимых условий для освоения рабочей программы практики и выполнения заданий (или возможности создания таких условий) практика обучающихся данной категории может проводиться в структурных подразделениях ЮЗГУ.

При определении места практики для обучающихся из числа инвалидов и лиц с ОВЗ особое внимание уделяется безопасности труда и оснащению (оборудованию) рабочего места. Рабочие места, предоставляемые предприятием, должны (по возможности) соответствовать следующим требованиям:

– для инвалидов по зрению-слабовидящих: оснащение специального рабочего места общим и местным освещением, обеспечивающим беспрепятственное нахождение указанным лицом своего рабочего места и выполнение трудовых функций, видеоувеличителями, лупами;

– для инвалидов по зрению-слепых: оснащение специального рабочего места тифлотехническими ориентирами и устройствами, с возможностью использования крупного рельефно-контрастного шрифта и шрифта Брайля, акустическими навигационными средствами, обеспечивающими беспрепятственное нахождение указанным лицом своего рабочего места и выполнение трудовых функций;

– для инвалидов по слуху-слабослышающих: оснащение (оборудование) специального рабочего места звукоусиливающей аппаратурой, телефонами громкоговорящими;

– для инвалидов по слуху-глухих: оснащение специального рабочего места визуальными индикаторами, преобразующими звуковые сигналы в световые, речевые сигналы в текстовую бегущую строку, для беспрепятственного нахождения указанным лицом своего рабочего места и выполнения работы;

– для инвалидов с нарушением функций опорно-двигательного аппарата: оборудование, обеспечивающее реализацию эргономических принципов (максимально удобное для инвалида расположение элементов, составляющих рабочее место), механизмами и устройствами, позволяющими изменять высоту и наклон рабочей поверхности, положение сиденья рабочего стула по высоте и наклону, угол наклона спинки рабочего стула, оснащение специальным сиденьем, обеспечивающим компенсацию усилия при вставании, специальными приспособлениями для управления и обслуживания этого оборудования.

Особенности содержания практики

При необходимости (по личному заявлению) содержание практики может быть полностью индивидуализировано (при условии сохранения возможности формирования у обучающегося всех компетенций, закрепленных за данной практикой).

Особенности организации трудовой деятельности обучающихся

Объем, темп, формы работы устанавливаются индивидуально для каждого обучающегося данной категории. В зависимости от нозологии максимально снижаются противопоказанные (зрительные, звуковые, мышечные и др.) нагрузки.

Применяются методы, учитывающие динамику и уровень работоспособности обучающихся из числа инвалидов и лиц с ОВЗ. Для предупреждения утомляемости обучающихся данной категории после каждого часа работы делаются 10-15-минутные перерывы.

Для формирования умений и компетенций, предусмотренных программой практики, производится большое количество повторений (тренировок) подлежащих освоению трудовых действий и трудовых функций.

Особенности руководства практикой

Осуществляется комплексное сопровождение инвалидов и лиц с ОВЗ во время прохождения практики, которое включает в себя:

- учебно-методическую и психолого-педагогическую помощь и контроль со стороны руководителей практики от университета и от предприятия;
- корректирование (при необходимости) заданий и программы практики;
- помощь ассистента (ассистентов) и (или) волонтеров из числа обучающихся или работников предприятия. Ассистенты (волонтеры) оказывают обучающимся данной категории необходимую техническую помощь при входе в здания и помещения, в которых проводится практика, и выходе из них; размещении на рабочем месте; передвижении по помещению, в котором проводится практика; ознакомлении с заданиями и их выполнении; оформлении дневника практики и подготовке других форм отчетности о практике; общении с руководителями практики.

Особенности учебно-методического обеспечения практики

Учебные и учебно-методические материалы по практике представляются в различных формах так, чтобы инвалиды с нарушениями слуха получали информацию визуально (программа практики и задания печатаются увеличенным шрифтом; предоставляются видеоматериалы и наглядные материалы по содержанию практики), с нарушениями зрения – аудиально (например, с использованием программ-синтезаторов речи) или с помощью тифлоинформационных устройств.

Особенности проведения текущего контроля успеваемости и промежуточной аттестации

Во время проведения текущего контроля успеваемости и промежуточной аттестации обучающихся разрешаются присутствие и помощь ассистентов (сурдопереводчиков, тифлосурдопереводчиков и др.) и (или) волонтеров и оказание ими помощи инвалидам и лицам с ОВЗ.

Форма проведения текущего контроля успеваемости и промежуточной аттестации для обучающихся-инвалидов и лиц с ОВЗ устанавливается с учетом индивидуальных психофизических особенностей.

**Приложение А
(обязательное)
Форма дневника учебной и производственной практики**

МИНОБРНАУКИ РОССИИ

Юго-Западный государственный университет

ДНЕВНИК

учебной и производственной практики

студента

(фамилия, имя, отчество (при наличии))

факультет

(наименование)

наименование ОПОП ВО _____

(шифр и наименование направления подготовки, наименование направленности (профиля))

(№ страхового свидетельства государственного пенсионного страхования)

20____ г. 1 курс группа _____

20____ г. 2 курс группа _____

1 Обязанности студента на практике

1.1 Студент обязан бережно хранить дневник, являющийся одним из отчетных документов по учебной и производственной практикам.

1.2 Отправляющийся на практику студент обязан сдать в университет выданные ему учебные пособия и другие материальные ценности.

1.3 В назначенный день и час студент должен явиться на групповую консультацию для получения инструктивных указаний о предстоящей практике.

1.4 Получив от своего руководителя указания по практике, студент отправляется к месту практики. Несвоевременная явка студента к назначенному сроку на практику рассматривается как прогул. Студент, прошедший практику не в полном объеме (в соответствии со сроками, установленными в учебном плане), к промежуточной аттестации по практике не допускается.

1.5 Студенты, не прошедшие практику или не выполнившие рабочую программу практики по уважительной причине, приказом направляются на практику вторично в свободное от теоретического обучения время.

1.6 Студенты, не прошедшие практику или не выполнившие рабочую программу практики без уважительной причины и (или) получившие неудовлетворительную оценку по промежуточной аттестации по практике, должны ликвидировать задолженность по практике в сроки, установленные деканом факультета.

1.7 По прибытии в назначенное место студент должен явиться к непосредственному руководителю практики от предприятия (организации), предъявить ему дневник для отметки и получить указания о порядке прохождения практики.

1.8 Руководитель практики от университета контролирует выполнение студентами рабочей программы практики и консультирует их по отдельным ее вопросам.

Практика на 1 курсе в 1 семестре

Период практики с _____ по _____
на _____
(наименование предприятия (организации))

Руководитель практики от предприятия (организации) _____

(должность, фамилия, имя, отчество (при наличии), служебный телефон)

Руководитель практики от университета _____

(должность, ученое звание, степень, фамилия, имя, отчество (при наличии),
служебный телефон)

Вид практики _____

Тип практики _____

Студент _____
(фамилия, имя, отчество (при наличии))

группы _____ прибыл на практику и по приказу от «___» _____
20___ г. № _____
назначен _____
(рабочее место – штатное, дублером (подчеркнуть))

Прибыл на практику _____ Убыл с практики _____

М.П. _____
(дата)

М.П. _____
(дата)

Подпись

Подпись

Студент с рабочей программой практики ознакомлен:

_____ (дата)

_____ (подпись обучающегося)

ЗАДАНИЕ СТУДЕНТУ НА ПРАКТИКУ

1 Выполнение работ, предусмотренных рабочей программой практики.
Студент должен:

1.1 Изучить _____

(наименования документов согласно требованиям таблиц 2.1 и 2.2 и раздела 4 рабочей программы практики)

1.2 Освоить трудовую(-ые) функцию(-и) _____

(наименование(-я) согласно таблице 2.2 рабочей программы практики)

1.3 Освоить трудовые действия, связанные с вышеуказанной(-ыми) трудовой(-ыми) функцией(-ями) _____

(наименования согласно таблице 2.2 рабочей программы практики)

1.4 Выполнить задания по практической подготовке в рамках текущего контроля успеваемости _____

(№ заданий согласно разделу 4 рабочей программы практики)

1.5 Подготовить к промежуточной аттестации формы отчетности по практике

1. _____
 2. _____
 3. _____
 4. _____
 - ... _____
- (наименования форм отчетности согласно разделу 5 рабочей программы практики)

2 Оформление документов на предприятии (в организации) _____

3 Получение инструктажа по охране труда:
вводный _____, первичный на рабочем месте _____
(дата) (дата)

4 Практика с _____ по _____
отдел, цех _____
занимаемая должность, рабочее место _____
(штатное, дублером (подчеркнуть))

5 Групповые и индивидуальные консультации руководителя практики от предприятия (организации):
место проведения _____
дата, время _____

6 Групповые и индивидуальные консультации руководителя практики от университета:
место проведения _____
дата, время _____

7 Время и место проведения на предприятии (в организации) 1 этапа промежуточной аттестации по практике (с применением механизма демонстрационного экзамена)

(место)

(дата (предпоследний рабочий день практики) и время)

8 Время и место проведения в университете 2 этапа промежуточной аттестации по практике

(место)

(дата (последний рабочий день практики) и время)

Руководитель практики от предприятия (организации) _____

(фамилия, имя, отчество (при наличии), должность, служебный телефон, подпись)

Руководитель практики от университета _____

(фамилия, имя, отчество (при наличии), должность, служебный телефон, подпись)

ОТЗЫВ РУКОВОДИТЕЛЯ ПРАКТИКИ ОТ ПРЕДПРИЯТИЯ (ОРГАНИЗАЦИИ) О ПРАКТИКЕ СТУДЕНТА 1 КУРСА _____

Оценка трудовой деятельности и дисциплины _____

Руководитель практики
от предприятия
(организации)

(подпись)

« ___ » _____ 20 ___ г.

М.П.

Общая оценка по практике _____
(результат промежуточной аттестации по практике)

Председатель комиссии _____
(подпись, фамилия, инициалы)

Руководитель практики от университета _____
(подпись, фамилия, инициалы)

Практика на 1 курсе во 2 семестре

Период практики с _____ по _____

на _____
(наименование предприятия (организации))

Руководитель практики от предприятия (организации) _____

(должность, фамилия, имя, отчество (при наличии), служебный телефон)

Руководитель практики от университета _____

(должность, ученое звание, степень, фамилия, имя, отчество (при наличии),
служебный телефон)

Вид практики _____

Тип практики _____

Студент _____

(фамилия, имя, отчество (при наличии))

группы _____ прибыл на практику и по приказу от «___» _____

20 ___ г. № _____

назначен _____

(рабочее место – штатное, дублером (подчеркнуть))

Прибыл на практику _____ Убыл с практики _____

М.П. _____
(дата)

М.П. _____
(дата)

Подпись

Подпись

Студент с рабочей программой практики ознакомлен:

_____ (дата)

_____ (подпись обучающегося)

ЗАДАНИЕ СТУДЕНТУ НА ПРАКТИКУ

1 Выполнение работ, предусмотренных рабочей программой практики.
Студент должен:

1.1 Изучить _____

(наименования документов согласно требованиям таблиц 2.1 и 2.2 и раздела 4 рабочей программы практики)

1.2 Освоить трудовую(-ые) функцию(-и) _____

(наименование(-я) согласно таблице 2.2 рабочей программы практики)

1.3 Освоить трудовые действия, связанные с вышеуказанной(-ыми) трудовой(-ыми) функцией(-ями) _____

(наименования согласно таблице 2.2 рабочей программы практики)

1.4 Выполнить задания по практической подготовке в рамках текущего контроля успеваемости _____

(№ заданий согласно разделу 4 рабочей программы практики)

1.5 Подготовить к промежуточной аттестации формы отчетности по практике

1. _____
 2. _____
 3. _____
 4. _____
 - ... _____
- (наименования форм отчетности согласно разделу 5 рабочей программы практики)

2 Оформление документов на предприятии (в организации) _____

3 Получение инструктажа по охране труда:
вводный _____, первичный на рабочем месте _____
(дата) (дата)

4 Практика с _____ по _____
отдел, цех _____
занимаемая должность, рабочее место _____
(штатное, дублером (подчеркнуть))

5 Групповые и индивидуальные консультации руководителя практики от предприятия (организации):
место проведения _____
дата, время _____

6 Групповые и индивидуальные консультации руководителя практики от университета:
место проведения _____
дата, время _____

7 Время и место проведения на предприятии (в организации) 1 этапа промежуточной аттестации по практике (с применением механизма демонстрационного экзамена)

(место)

(дата (предпоследний рабочий день практики) и время)

8 Время и место проведения в университете 2 этапа промежуточной аттестации по практике

(место)

(дата (последний рабочий день практики) и время)

Руководитель практики от предприятия (организации) _____

(фамилия, имя, отчество (при наличии), должность, служебный телефон, подпись)

Руководитель практики от университета _____

(фамилия, имя, отчество (при наличии), должность, служебный телефон, подпись)

ОТЗЫВ РУКОВОДИТЕЛЯ ОТ ПРЕДПРИЯТИЯ (ОРГАНИЗАЦИИ) О ПРАКТИКЕ СТУДЕНТА 1 КУРСА _____

Оценка трудовой деятельности и дисциплины _____

Руководитель практики
от предприятия
(организации)

« ___ » _____ 20 ___ г.

_____ (подпись)

М.П.

Общая оценка по практике _____

(результат промежуточной аттестации по практике)

Председатель комиссии _____

(подпись, фамилия, инициалы)

Руководитель практики от университета _____

(подпись, фамилия, инициалы)

Практика на 2 курсе в 3 семестре

Период практики с _____ по _____
на _____
(наименование предприятия (организации))

Руководитель практики от предприятия (организации) _____

(должность, фамилия, имя, отчество (при наличии), служебный телефон)

Руководитель практики от университета _____

(должность, ученое звание, степень, фамилия, имя, отчество (при наличии),
служебный телефон)

Вид практики _____

Тип практики _____

Студент _____
(фамилия, имя, отчество (при наличии))

группы _____ прибыл на практику и по приказу от «___» _____
20___ г. № _____
назначен _____
(рабочее место – штатное, дублером (подчеркнуть))

Прибыл на практику _____ Убыл с практики _____

М.П. _____
(дата)

М.П. _____
(дата)

Подпись

Подпись

Студент с рабочей программой практики ознакомлен:

_____ (дата)

_____ (подпись обучающегося)

ЗАДАНИЕ СТУДЕНТУ НА ПРАКТИКУ

1 Выполнение работ, предусмотренных рабочей программой практики.
Студент должен:

1.1 Изучить _____

(наименования документов согласно требованиям таблиц 2.1 и 2.2 и раздела 4 рабочей программы практики)

1.2 Освоить трудовую(-ые) функцию(-и) _____

(наименование(я) согласно таблице 2.2 рабочей программы практики)

1.3 Освоить трудовые действия, связанные с вышеуказанной(-ыми) трудовой(-ыми) функцией(-ями) _____

(наименования согласно таблице 2.2 рабочей программы практики)

1.4 Выполнить задания по практической подготовке в рамках текущего контроля успеваемости _____

(№ заданий согласно разделу 4 и п.6.3.1 рабочей программы практики)

1.5 Подготовить к промежуточной аттестации формы отчетности по практике

1. _____
 2. _____
 3. _____
 4. _____
 - ... _____
- (наименования форм отчетности согласно разделу 5 рабочей программы практики)

2 Оформление документов на предприятии (в организации) _____

3 Получение инструктажа по охране труда:
вводный _____, первичный на рабочем месте _____
(дата) (дата)

4 Практика с _____ по _____
отдел, цех _____
занимаемая должность, рабочее место _____
(штатное, дублером (подчеркнуть))

5 Групповые и индивидуальные консультации руководителя практики от предприятия (организации):

место проведения _____
дата, время _____

6 Групповые и индивидуальные консультации руководителя практики от университета:

место проведения _____
дата, время _____

7 Время и место проведения на предприятии (в организации) 1 этапа промежуточной аттестации по практике (с применением механизма демонстрационного экзамена)

_____ (место)
_____ (дата (предпоследний рабочий день практики) и время)

8 Время и место проведения в университете 2 этапа промежуточной аттестации по практике

(место)

(дата (последний рабочий день практики) и время)

Руководитель практики от предприятия (организации) _____

(фамилия, имя, отчество (при наличии), должность, служебный телефон, подпись)

Руководитель практики от университета _____

(фамилия, имя, отчество (при наличии), должность, служебный телефон, подпись)

ОТЗЫВ РУКОВОДИТЕЛЯ ОТ ПРЕДПРИЯТИЯ (ОРГАНИЗАЦИИ) О ПРАКТИКЕ СТУДЕНТА 2 КУРСА _____

Оценка трудовой деятельности и дисциплины _____

Руководитель практики
от предприятия
(организации)

(подпись)

«___» _____ 20___ г.

М.П.

Общая оценка по практике _____
(результат промежуточной аттестации по практике)

Председатель комиссии _____
(подпись, фамилия, инициалы)

Руководитель практики от университета _____
(подпись, фамилия, инициалы)

Практика на 2 курсе в 4 семестре

Период практики с _____ по _____
на _____
(наименование предприятия (организации))

Руководитель практики от предприятия (организации) _____

(должность, фамилия, имя, отчество (при наличии), служебный телефон)

Руководитель практики от университета _____

(должность, ученое звание, степень, фамилия, имя, отчество (при наличии),
служебный телефон)

Вид практики _____

Тип практики _____

Студент _____
(фамилия, имя, отчество (при наличии))

группы _____ прибыл на практику и по приказу от «___» _____
20___ г. № _____
назначен _____
(рабочее место – штатное, дублером (подчеркнуть))

Прибыл на практику _____ Убыл с практики _____

М.П. _____
(дата)

М.П. _____
(дата)

Подпись

Подпись

Студент с рабочей программой практики ознакомлен:

_____ (дата)

_____ (подпись обучающегося)

ЗАДАНИЕ СТУДЕНТУ НА ПРАКТИКУ

1 Выполнение работ, предусмотренных рабочей программой практики.
Студент должен:

1.1 Изучить _____

(наименования документов согласно требованиям таблиц 2.1 и 2.2 и раздела 4 рабочей программы практики)

1.2 Освоить трудовую(-ые) функцию(-и) _____

(наименование(я) согласно таблице 2.2 рабочей программы практики)

1.3 Освоить трудовые действия, связанные с вышеуказанной(-ыми) трудовой(-ыми) функцией(-ями) _____

(наименования согласно таблице 2.2 рабочей программы практики)

1.4 Выполнить задания по практической подготовке в рамках текущего контроля успеваемости _____

(№ заданий согласно разделу 4 и п.6.3.1 рабочей программы практики)

1.5 Подготовить к промежуточной аттестации формы отчетности по практике

1. _____
 2. _____
 3. _____
 4. _____
 - ... _____
- (наименования форм отчетности согласно разделу 5 рабочей программы практики)

2 Оформление документов на предприятии (в организации) _____

3 Получение инструктажа по охране труда:
вводный _____, первичный на рабочем месте _____
(дата) (дата)

4 Практика с _____ по _____
отдел, цех _____
занимаемая должность, рабочее место _____
(штатное, дублером (подчеркнуть))

5 Групповые и индивидуальные консультации руководителя практики от предприятия (организации):

место проведения _____
дата, время _____

6 Групповые и индивидуальные консультации руководителя практики от университета:

место проведения _____
дата, время _____

7 Время и место проведения на предприятии (в организации) 1 этапа промежуточной аттестации по практике (с применением механизма демонстрационного экзамена)

_____ (место)
_____ (дата (предпоследний рабочий день практики) и время)

8 Время и место проведения в университете 2 этапа промежуточной аттестации по практике

(место)

(дата (последний рабочий день практики) и время)

Руководитель практики от предприятия (организации) _____

(фамилия, имя, отчество (при наличии), должность, служебный телефон, подпись)

Руководитель практики от университета _____

(фамилия, имя, отчество (при наличии), должность, служебный телефон, подпись)

ОТЗЫВ РУКОВОДИТЕЛЯ ОТ ПРЕДПРИЯТИЯ (ОРГАНИЗАЦИИ) О ПРАКТИКЕ СТУДЕНТА 2 КУРСА _____

Оценка трудовой деятельности и дисциплины _____

Руководитель практики
от предприятия
(организации)

_____ (подпись)

«___» _____ 20___ г.

М.П.

Общая оценка по практике _____
(результат промежуточной аттестации по практике)

Председатель комиссии _____
(подпись, фамилия, инициалы)

Руководитель практики от университета _____
(подпись, фамилия, инициалы)

Практика на 2 курсе в 4 семестре

Производственная преддипломная практика

Производственная преддипломная практика предназначена для закрепления и технически грамотного применения в практической деятельности знаний, умений и навыков, полученных во время теоретического обучения в университете, формирования компетенций, установленных ОПОП ВО на основе ФГОС ВО и заказа-требования предприятия (организации), а также сбора материалов и разработки отдельных вопросов по теме выпускной квалификационной работы.

Период практики с _____ по _____

Практика проводится _____
(наименование предприятия (организации))

Студент _____
(фамилия, имя, отчество (при наличии))

группы _____ прибыл на практику и по приказу от «___» _____

20__ г. № _____

назначен _____
(рабочее место – штатное, дублером (подчеркнуть))

Прибыл на практику

«___» _____ 20__ г.

М.П.

Подпись

Убыл с практики

«___» _____ 20__ г.

М.П.

Подпись

Выпускающая кафедра _____
(наименование кафедры)

Тема выпускной квалификационной работы: _____

Должность, ученое звание, фамилия, имя, отчество (при наличии), служебный телефон:

руководителей практики:

от университета _____

от предприятия (организации) _____

руководителя выпускной квалификационной работы _____

Студент с рабочей программой практики ознакомлен:

(дата)

(подпись обучающегося)

ЗАДАНИЕ НА ПРОИЗВОДСТВЕННУЮ ПРЕДДИПЛОМНУЮ ПРАКТИКУ

Выдается перед практикой (вписывается на этой странице) руководителем практики от университета в соответствии с рабочей программой производственной преддипломной практики и руководителем выпускной квалификационной работы в соответствии с темой выпускной квалификационной работы.

Согласовано:

Руководитель практики
от университета

(фамилия, инициалы) (подпись)

(дата)

Руководитель ВКР

(фамилия, инициалы) (подпись)

(дата)

Руководитель практики
от предприятия (организации)

(фамилия, инициалы) (подпись)

(дата)

ОТЗЫВ РУКОВОДИТЕЛЯ ОТ ПРЕДПРИЯТИЯ (ОРГАНИЗАЦИИ) О ПРАКТИКЕ СТУДЕНТА 2 КУРСА _____

Оценка трудовой деятельности и дисциплины _____

Руководитель практики
от предприятия
(организации)

(подпись)

« ___ » _____ 20__ г.

М.П.

Общая оценка по практике _____
(результат промежуточной аттестации по практике)

Председатель комиссии _____
(подпись, фамилия, инициалы)

Руководитель практики от университета _____
(подпись, фамилия, инициалы)

Приложение Б
(обязательное)
Форма аттестационного листа обучающегося

АТТЕСТАЦИОННЫЙ ЛИСТ ОБУЧАЮЩЕГОСЯ

Ф.И.О. обучающегося _____

Наименование ОПОП ВО – программы магистратуры, реализуемой по модели дуального обучения: _____

(код, наименование направления подготовки, наименование направленности (профиля))

Группа _____

Курс ___ Семестр _____

Наименование (вид и тип) практики по учебному плану: _____

Объем практики: _____ з.е., _____ недель, _____ ак. часов

Сроки практики: с «__» _____ 20__ г. по «__» _____ 20__ г.

Наименование предприятия (организации), на котором (в которой) проходила практика: _____

юридический адрес: _____

тел. _____

Наименование должности, в которой работал обучающийся: _____

Дата проведения первого этапа (на предприятии) промежуточной аттестации обучающихся с применением механизма демонстрационного экзамена:

«__» _____ 20__ г.

1. Трудовые функции, освоенные в ходе практики

Наименование трудовой функции	Оценка (подчеркнуть нужное)	Замечания
1	2	3
ТФ «_____»	Освоена. Не освоена.	
...

Примечание – Графа 1 заполняется руководителем практики от университета до начала практики, графы 2 и 3 – руководителем практики от предприятия по окончании первого этапа промежуточной аттестации. В случае оценки «не освоена» в графе 3 руководитель практики от предприятия записывает замечание.

2. Трудовое(-ые) действие(-я), освоенное(-ые) в ходе практики

Наименование трудового действия	Соответствие требованиям предприятия, %	Наименование результата трудового действия	Соответствие требованиям предприятия, %
1	2	3	4
ТД «_____»			
...

Примечание – Графы 1 и 3 заполняются руководителем практики от университета до начала практики, графы 2 и 4 – руководителем практики от предприятия по окончании первого этапа промежуточной аттестации. В случае оценки ниже 100% рядом с ней в той же графе руководитель практики от предприятия записывает замечание.

3. Оценка универсальных и общепрофессиональных компетенций обучающегося, продемонстрированных в ходе практики

Определение компетенции	Оценка (подчеркнуть нужное)	Замечания
1	2	3
УК-? Способен ...	Владеет. Не владеет.	
ОПК-? Способен ...	Владеет. Не владеет.	
...

Примечание – Графа 1 заполняется руководителем практики от университета до начала практики, графы 2-3 – руководителем практики от предприятия по окончании первого этапа промежуточной аттестации. В случае выставления оценки «не владеет» в той же строке в графе 3 руководитель практики от предприятия записывает замечание.

4. Уровень сформированности у обучающегося профессиональных компетенций:

Определение компетенции	Уровень сформированности компетенции (подчеркнуть нужное)	Замечания
1	2	3
ПК-? Способен ...	Высокий («отлично»); Продвинутый («хорошо»); Пороговый («удовлетво-	

	<i>нительно»).</i> Недостаточный («неудовлетворительно»).	
ПК-? Способен ...	Высокий «отлично». Продвинутый («хорошо») Пороговый («удовлетворительно») Недостаточный («неудовлетворительно»).	
...

Примечание – *Графа 1* заполняется руководителем практики от университета до начала практики, *графы 2-3* – руководителем практики от предприятия после первого этапа промежуточной аттестации обучающихся с применением механизма демонстрационного экзамена. Если уровень сформированности ПК ниже высокого, в графе 3 руководитель практики от предприятия приводит свои замечания.

Руководитель практики
от предприятия,
должность,
наименование предприятия

И.О. Фамилия

М.П.

11. Лист дополнений и изменений, внесенных в программу практики

Номер измене- ния	Номера страниц				Всего стра- ниц	Да- та	Основание для изменения и подпись ли- ца, прово- дившего из- менения
	изме- нен- ных	замене- ных	аннулирован- ных	но- вых			