

Документ подписан простой электронной подписью
Информация о владельце:
ФИО: Емельянов Иван Павлович
Должность: декан МТФ
Дата подписания: 15.09.2023 13:58:12
Уникальный программный ключ:
bd504ef43b4086c45cd8210436c3dad295d08a8697ed632cc54ab852a9c86121

МИНОБРАЗОВАНИЯ РОССИИ


Юго-Западный государственный университет

УТВЕРЖДАЮ:

Декан факультета

Механико-технологический

(наименование ф-та, полностью)

 Емельянов И.П.
(подпись, фамилия, инициалы)

« 05 » 06 20 23 г.

РАБОЧАЯ ПРОГРАММА ПРАКТИКИ

Учебная технологическая (проектно-технологическая) практика
(наименование вида и типа практики)

ОПОП ВО 20.04.01 Техносферная безопасность,
(шифр и наименование направления подготовки)

направленность (профиль) «Защита окружающей среды»
(наименование направленности (профиля))

форма обучения очная

ОПОП ВО реализуется по модели дуального обучения

Курск – 2023

Рабочая программа практики составлена в соответствии с:

– федеральным государственным образовательным стандартом высшего образования – магистратура по направлению подготовки 20.04.01 Техносферная безопасность, утвержденным приказом Минобрнауки России от 25.05.2020 г. № 678;


– учебным планом ОПОП ВО 20.04.01 Техносферная безопасность, направленность (профиль) «Защита окружающей среды», одобренным Ученым советом университета (протокол № 12 «29» мая 2023г.;

заказом-требованием от 28.04.2023 на результаты освоения ОПОП ВО – программы магистратуры 20.04.01 Техносферная безопасность, направленность (профиль) «Защита окружающей среды», реализуемой по модели дуального обучения в ФГБОУ ВО «Юго-Западный государственный университет», от Общества с ограниченной ответственностью «Центр экологических анализов расчетов» (ООО «Экоцентр») (приложение к общей характеристике ОПОП ВО).

Рабочая программа практики обсуждена и рекомендована к реализации в образовательном процессе для дуального обучения студентов по ОПОП ВО 20.04.01 Техносферная безопасность, направленность (профиль) «Защита окружающей среды», на совместном заседании кафедры охраны труда и окружающей среды с представителями Общества с ограниченной ответственностью «Центр экологических анализов расчетов» (ООО «Экоцентр»)


(протокол № 9 «02» июня 2023 г.;

Зав. кафедрой




В.В. Юшин

Разработчик программы
к.т.н., доцент



А.Н. Барков

/ Директор научной библиотеки



В.Г. Макаровская

Рабочая программа практики пересмотрена, обсуждена и рекомендована к реализации в образовательном процессе на основании учебного плана ОПОП ВО дуального обучения 20.04.01 Техносферная безопасность, направленность (профиль) «Защита окружающей среды», одобренного Ученым советом университета (протокол №__ от «__» _____ 20__ г.), на совместном заседании кафедры охраны труда и окружающей среды с представителями Общества с ограниченной ответственностью «Центр экологических анализов расчетов» (ООО «Экоцентр») (протокол __ «__» _____ 20__ г.).

1 Цель и задачи практики. Указание вида, типа, способа и формы (форм) ее проведения

1.1. Цель практики

Целью учебной технологической (проектно-технологической) практики является освоение обучающимися трудовой функции «оценка результатов деятельности и совершенствование системы экологического менеджмента в организации» и соответствующих ей общепрофессиональных и профессиональных компетенций непосредственно на рабочем месте в Обществе с ограниченной ответственностью «Центр экологических анализов расчетов» (ООО «Экоцентр») (далее – предприятие).

1.2. Задачи практики

1. Применение на рабочем месте полученных в ходе теоретического обучения знаний и формирование умений, необходимых для выполнения трудовых действий, требующихся для освоения трудовой функции, указанной в п.1.1.

2. Выполнение на рабочем месте трудовых действий, необходимых для освоения трудовой функции, указанной в п.1.1

3. Приобретение в условиях реального производства опыта решения задач профессиональной деятельности организационно-управленческого типа.

1.3 Указание вида, типа, способа и формы (форм) проведения практики

Вид практики – учебная.

Тип практики – технологическая (проектно-технологическая).

Способ проведения практики – стационарная (в г. Курске).

Место проведения практики – предприятие, указанное в п.1.1. Практика проводится на основании договора о практической подготовке обучающихся, заключенного между университетом и предприятием.

Выбор мест прохождения практики для лиц с ограниченными возможностями здоровья (далее – ОВЗ) и инвалидов при наличии их в числе обучающихся производится с учетом состояния здоровья обучающихся и требований по доступности.

Форма проведения практики – сочетание дискретного проведения практик по видам и по периодам их проведения.

2 Перечень планируемых результатов обучения при прохождении практики, соотнесенных с планируемыми результатами освоения основной профессиональной образовательной программы

Таблица 2.1 – Перечень планируемых результатов обучения по практике: универсальные и (или) общепрофессиональные компетенции

Планируемые результаты освоения ОПОП ВО: УК и (или) ОПК, закрепленные за практикой		Код и наименование индикатора достижения компетенции, закрепленного за практикой	Планируемые результаты обучения по практике, соотнесенные с индикаторами достижения компетенций
код компетенции	наименование компетенции		
ОПК-2	Способен анализировать и применять знания и опыт в сфере техносферной безопасности для решения задач в профессиональной деятельности	ОПК-2.1 Анализирует задачи профессиональной деятельности в сфере техносферной безопасности	Знать: задачи профессиональной деятельности в сфере техносферной безопасности Уметь: анализировать задачи профессиональной деятельности в сфере техносферной безопасности
		ОПК-2.2 Разрабатывает стратегии действий для выявления проблемных ситуаций в техносферной безопасности	Знать: проблемные ситуации в техносферной безопасности Уметь: разрабатывать стратегии действий для выявления проблемных ситуаций в техносферной безопасности
ОПК-4	Способен проводить обучение по вопросам безопасности жизнедеятельности и защиты окружающей среды	ОПК-4.1 Анализирует базовые, предметные, научно-теоретические представления о сущности, закономерностях, принципах и особенностях изучаемых явлений и процессов по вопросам безопасности жизнедеятельности и защиты окружающей среды	Знать: сущность, закономерности, принципы и особенности изучаемых явлений и процессов по вопросам защиты окружающей среды Уметь: анализировать представления о сущности, закономерностях, принципах и особенностях изучаемых явлений и процессов по вопросам защиты окружающей среды

Таблица 2.2 – Перечень планируемых результатов обучения по практике: профессиональные компетенции

<i>Планируемые результаты освоения ОПОП ВО: ПК, закрепленные за практикой</i>		<i>Код и наименование индикатора достижения компетенции, закрепленного за практикой</i>	<i>Планируемые результаты обучения по практике, соотнесенные с индикаторами достижения компетенций</i>
<i>код компетенции</i>	<i>наименование компетенции</i>		
<i>Трудовая функция: Оценка результатов деятельности и совершенствование системы экологического менеджмента в организации</i>			
ПК-1	Способен оценивать результаты деятельности организации при функционировании системы экологического менеджмента	ПК-1.1 Организует и проводит мониторинг и оценку параметров окружающей среды в организации	<i>Знать:</i> Методы отбора проб и сбора данных
			<i>Уметь:</i> Применять методы управления качеством измерений
		ПК-1.2 Документирует результаты измерений показателей состояния окружающей среды организации и проводит их анализ	<i>Иметь опыт в выполнении следующих трудовых действий:</i> Организация и проведение мониторинга и оценки параметров окружающей среды в организации на регулярной основе
			<i>Знать:</i> Форма, правила заполнения, сроки представления отчета об организации и о результатах осуществления производственного экологического контроля, производственного контроля за соблюдением гигиенических нормативов
		<i>Уметь:</i> Анализировать результаты мониторинга и измерений параметров состояния окружающей среды	
		<i>Иметь опыт в выполнении следующих трудовых действий:</i> Анализ и документирование результатов измерений показателей состояния окружающей среды	

<i>Планируемые результаты освоения ОПОП ВО: ПК, закрепленные за практикой</i>		<i>Код и наименование индикатора достижения компе- тенции, закрепленного за практикой</i>	<i>Планируемые результаты обучения по практике, соотносен- ные с индикаторами до- стижения компетенций</i>
<i>код компетенции</i>	<i>наименование компетенции</i>		
			организации.
		ПК-1.3 Разрабатывает про- грамму производ- ственного экологиче- ского контроля и формирует докумен- тацию о результатах его осуществления	<p>Знать: Требования нормативных правовых актов в области охраны окружающей среды и требования государственных стандартов к программе производственного экологического контроля. Порядок проведения производственного экологического контроля в соответствии с требованиями нормативных правовых актов в области охраны окружающей среды</p> <p>Уметь: Выявлять нормируемые параметры и характеристики при осуществлении производственного экологического контроля охраны компонентов природной среды в организации Применять методическую документацию в области охраны окружающей среды для разработки программы производственного экологического контроля в организации, программы производственного контроля за соблюдением гигиенических нормативов.</p> <p>Иметь опыт в выполнении следующих трудовых действий: Разработка программы производственного экологического контроля в организации.</p>

Планируемые результаты освоения ОПОП ВО: ПК, закрепленные за практикой		Код и наименование индикатора достижения компе- тенции, закрепленного за практикой	Планируемые результаты обучения по практике, соотнесен- ные с индикаторами до- стижения компетенций
код компетенции	наименование компетенции		
			Формирование докумен- тации, содержащей сведе- ния об организации и ре- зультатах осуществления производственного эколо- гического контроля

3 Указание места практики в структуре основной профессиональной образовательной программы. Указание объема практики в зачетных единицах и ее продолжительности в неделях либо в академических или астрономических часах

Учебная технологическая (проектно-технологическая) практика входит в обязательную часть блока 2 «Практика» ОПОП ВО – программы магистратуры 20.04.01 Техносферная безопасность, направленность (профиль) «Защита окружающей среды». Практика проходит на 1 курсе в 1 семестре.

Объем учебной (технологической (проектно-технологической)) практики, установленный учебным планом, – 6 зачетных единиц, продолжительность – 4 недели, 216 академических часов.

4 Содержание практики

Образовательная деятельность при реализации практики организуется в форме практической подготовки путем непосредственного выполнения обучающимися осваиваемых трудовых функций по должности «инженер» на рабочем месте на предприятии, указанном в п.1.1.

Образовательная деятельность при проведении практики проводится в форме *контактной работы* обучающихся с руководителями практики от университета и от предприятия и в *иных формах*, указанных в таблице 4.

Контактная работа при проведении практики включает в себя:

- групповые консультации;
- индивидуальную работу с обучающимися руководителями практики от университета и от предприятия (в том числе индивидуальные консультации);
- иные формы взаимодействия обучающихся с руководителями практики от университета и от предприятия при проведении практики и промежуточной аттестации обучающихся, указанные в таблице 4.

Контактная работа по практике (включая контактную работу при проведении промежуточной аттестации обучающихся по практике) составляет 48 академических часов (часы указаны в учебном плане в графе «Пр»).

Таблица 4 – Этапы и содержание практики

№ п/п	Этапы практики	Содержание практики	Трудоемкость (ак. час)
1	Организационный этап (в университете)	Групповая консультация: 1) знакомство с целью, задачами, требованиями к результатам обучения, программой, порядком прохождения практики; 2) информация о формах отчетности обучающихся по практике и требованиях, предъявляемых к каждой из них (формы отчетности указаны в разделе 5); 3) информация о порядке проведения промежуточной аттестации обучающихся по практике (приведен в п.б.4); 4) вводный инструктаж по охране труда.	2
2	Начальный этап (на предприятии)	Групповая консультация и рабочая экскурсия по предприятию: – знакомство с предприятием и (или) структурным подразделением предприятия; – распределение обучающихся по рабочим местам; – информация о режиме работы, правилах внутреннего трудового распорядка и др.	4
3	Производственный этап (на рабочем месте)	Работа обучающихся на предприятии на рабочих местах дублерами (или помощниками) специалистов, занимающих должность «инженер».	2
3.1	Знакомство с рабочим местом	Инструктаж по охране труда на рабочем месте. Изучение должностной инструкции.	12

		<p>Изучение нормативных правовых актов, и (или) локальных нормативных актов, и (или) распорядительных актов предприятия, и (или) иных документов, регламентирующих выполнение трудовой функции, осваиваемой в ходе практики:</p> <p>Федеральный закон от 10.01.2002 N 7-ФЗ "Об охране окружающей среды"</p> <p>Приказ Минприроды России от 14.06.2018 N 261 "Об утверждении формы отчета об организации и о результатах осуществления производственного экологического контроля"</p> <p>Приказ Министерства природных ресурсов и экологии РФ от 18 февраля 2022 г. N 109 «Об утверждении требований к содержанию программы производственного экологического контроля, порядка и сроков представления отчета об организации и о результатах осуществления производственного экологического контроля»</p>	
3.2	Практическая подготовка обучающихся	<p>3.2.1 ОСВОЕНИЕ ОБУЧАЮЩИМИСЯ ТРУДОВОЙ ФУНКЦИИ:</p> <p>Оценка результатов деятельности и совершенствование системы экологического менеджмента в организации</p>	188
		<p>3.2.1.1 Освоение обучающимися трудового действия:</p> <p>Организация и проведение мониторинга и оценки параметров окружающей среды в организации на регулярной основе</p>	40
		<p>Визуализация образца: демонстрация руководителем практики от предприятия (или другим работником предприятия) эталонного процесса выполнения трудового действия и эталонного результата выполнения данного трудового действия (сформированный план измерений параметров окружающей среды для конкретного предприятия).</p> <p>Информирование обучающихся о требованиях предприятия к качеству процесса и (или) результата:</p> <p>План измерений параметров окружающей среды, должен быть выполнен по форме, представленной в приложении №1 Приказа Минприроды Рос-</p>	15

	сии от 14.06.2018 N 261.	
	Тренинг: выполнение (при необходимости и возможности – многократное повторение) обучающимися под контролем руководителя практики от предприятия трудового действия.	15
	Текущий контроль успеваемости: проверка руководителем практики от предприятия качества выполнения обучающимися задания № 1 по практической подготовке (приведено в п.б.3.1).	10
	Индивидуальная работа с обучающимися: рекомендации руководителя практики от предприятия о способах исправления недочетов и (или) ошибок, допущенных при выполнении задания № 1 по практической подготовке.	
	3.2.1.2 Освоение обучающимися трудового действия: Анализ и документирование результатов измерений показателей состояния окружающей среды организации	40
	Визуализация образца: демонстрация руководителем практики от предприятия (или другим работником предприятия) эталонного процесса выполнения трудового действия и эталонного результата выполнения данного трудового действия (оформленные протоколы результатов измерений параметров окружающей среды для конкретного предприятия). Информирование обучающихся о требованиях предприятия к качеству процесса и (или) результата: Протоколы результатов измерений параметров окружающей среды должны быть выполнены по форме, представленной в приложении №1 Приказа Минприроды России от 14.06.2018 N 261	15
	Тренинг: выполнение (при необходимости и возможности – многократное повторение) обучающимися под контролем руководителя практики от предприятия трудового действия.	15

		<p>Текущий контроль успеваемости: проверка руководителем практики от предприятия качества выполнения обучающимися задания № 2 по практической подготовке (приведено в п.б.3.1).</p>	10
<p>Индивидуальная работа с обучающимися: рекомендации руководителя практики от предприятия о способах исправления недочетов и (или) ошибок, допущенных при выполнении задания № 2 по практической подготовке.</p>			
		<p>3.2.1.3 Освоение обучающимися трудового действия: Разработка программы производственного экологического контроля в организации</p>	40
		<p>Визуализация образца: демонстрация руководителем практики от предприятия (или другим работником предприятия) эталонного процесса выполнения трудового действия и эталонного результата выполнения данного трудового действия (сформированная программа производственного экологического контроля для одной из организаций предприятия-заказчика).</p> <p>Информирование обучающихся о требованиях предприятия к качеству процесса и (или) результата: Сформированная программа производственного экологического контроля по одной из организаций предприятия-заказчика, должна соответствовать требованиям, представленным в Приказе Министерства природных ресурсов и экологии РФ от 18 февраля 2022 г. N 109</p>	15
		<p>Тренинг: выполнение (при необходимости и возможности – многократное повторение) обучающимися под контролем руководителя практики от предприятия трудового действия.</p>	15
		<p>Текущий контроль успеваемости: проверка руководителем практики от предприятия качества выполнения обучающимися задания № 3 по практической подготовке (приведено в п.б.3.1).</p>	10

		<p>Индивидуальная работа с обучающимися: рекомендации руководителя практики от предприятия о способах исправления недочетов и (или) ошибок, допущенных при выполнении задания № 3 по практической подготовке.</p>	
		<p>3.2.1.4 Освоение обучающимися трудового действия: Формирование документации, содержащей сведения об организации и результатах осуществления производственного экологического контроля</p>	68
		<p>Визуализация образца: демонстрация руководителем практики от предприятия (или другим работником предприятия) эталонного процесса выполнения трудового действия и эталонного результата выполнения данного трудового действия (составленный отчет об организации и о результатах осуществления производственного экологического контроля для конкретного предприятия).</p> <p>Информирование обучающихся о требованиях предприятия к качеству процесса и (или) результата: Указанный отчет должен быть выполнен в соответствии с формой, представленной в приложении к приказу Минприроды России от 14.06.2018 N 261</p>	24
		<p>Тренинг: выполнение (<i>при необходимости и возможности – многократное повторение</i>) обучающимися под контролем руководителя практики от предприятия трудового действия.</p>	24
		<p>Текущий контроль успеваемости: проверка руководителем практики от предприятия качества выполнения обучающимися задания № 4 по практической подготовке (<i>приведено в п.б.3.1</i>).</p>	20
		<p>Индивидуальная работа с обучающимися: рекомендации руководителя практики от предприятия о способах исправления недочетов и (или) ошибок, допущенных при выполнении задания № 4 по практической подготовке.</p>	

		товке.	
4	Завершающий этап (на предприятии)	<i>1-й этап промежуточной аттестации обучающихся по практике</i> (проводится с применением механизма демонстрационного экзамена). Выполнение обучающимися в режиме реального времени комплексного задания (<i>единое для всех обучающихся комплексное задание приведено в п.б.3.2</i>). Порядок проведения первого этапа промежуточной аттестации представлен в п.б.4.	6
5	Итоговый этап (в университете)	<i>2-й этап промежуточной аттестации обучающихся по практике.</i> Порядок проведения второго этапа промежуточной аттестации представлен в п.б.4.	2
ВСЕГО:			216

5 Указание форм отчетности по практике

Формы отчетности студентов по учебной (технологической (проектно-технологической)) практике:

1. дневник практики (*форма дневника практики приведена в приложении А*);
2. результат(ы) деятельности обучающегося:
 - самостоятельно сформированный план измерений параметров окружающей среды для конкретного предприятия;
 - самостоятельно оформленные протоколы результатов измерений параметров окружающей среды для конкретного предприятия;
 - самостоятельно сформированная программа производственного экологического контроля для одной из организаций предприятия-заказчика;
 - самостоятельно составленный отчет об организации и о результатах осуществления производственного экологического контроля для конкретного предприятия.
3. аттестационный лист обучающегося (*форма аттестационного листа приведена в приложении Б*).

6 Фонд оценочных средств для проведения промежуточной аттестации обучающихся по практике

6.1 Перечень компетенций с указанием этапов их формирования в процессе освоения основной профессиональной образовательной программы

Таблица 6.1 – Этапы формирования компетенций

Код и наименование компетенции	Этапы формирования компетенций и дисциплины (модули), практики, при изучении которых формируется данная компетенция		
	начальный	основной	завершающий
ОПК-2 Способен анализировать и применять знания и опыт в сфере техносферной безопасности для решения задач в профессиональной деятельности	Мониторинг безопасности, Учебная технологическая (проектно-технологическая) практика		Расчёт и проектирование систем обеспечения безопасности
ОПК-4 Способен проводить обучение по вопросам безопасности жизнедеятельности и защиты окружающей среды	Основы подготовки работников в области техносферной безопасности, Учебная технологическая (проектно-технологическая) практика		Управление рисками, системный анализ и моделирование
ПК-1	Мониторинг безопасно-	Урбоэкология и	Производственная

Код и наименование компетенции	Этапы формирования компетенций и дисциплины (модули), практики, при изучении которых формируется данная компетенция		
	начальный	основной	завершающий
Способен оценивать результаты деятельности организации при функционировании системы экологического менеджмента	сти, Методы и приборы контроля окружающей среды и экологический мониторинг, Система экологического менеджмента, Экологические проблемы территориально производственных комплексов, Социально-экологические проблемы природно-техногенных систем, Учебная технологическая (проектно-технологическая) практика	охрана природных объектов, Комплексное экологическое обследование территорий	преддипломная практика, Экспертиза безопасности, Управление охраной окружающей среды на объекте экономики

6.2 Описание показателей и критериев оценивания компетенций на различных этапах их формирования, описание шкал оценивания

Таблица 6.2 – Показатели и критерии оценивания компетенций, шкала оценивания

Код компетенции/ этап (наименование этапа по таблице 6.1)	Показатели оценивания компетенций (индикаторы достижения компетенций, закрепленные за практикой)	Критерии и шкала оценивания компетенций			
		Недостаточный уровень («неудовл.»)	Пороговый уровень («удовл.»)	Продвинутый уровень («хорошо»)	Высокий уровень («отлично»)
ОПК-2/ начальный- основной	ОПК-2.1 Анализирует задачи профессиональной деятельности в сфере техносферной безопасности	Знать: нуждается в постоянных подсказках. Допускает грубые ошибки, которые не может исправить самостоятельно.	Знать: демонстрирует элементарные знания. Часто нуждается в посторонней помощи.	Знать: осознанно и самостоятельно применяет знания в практической деятельности.	Знать: демонстрирует прочные и глубокие знания. Самостоятельно и эффективно применяет их в практической деятельности.

Код компетенции/ этап (наименование этапа по таблице 6.1)	Показатели оценивания компетенций (индикаторы достижения компетенций, закрепленные за практикой)	Критерии и шкала оценивания компетенций			
		Недостаточный уровень («неудовл.»)	Пороговый уровень («удовл.»)	Продвинутый уровень («хорошо»)	Высокий уровень («отлично»)
	ОПК-2.2 Разрабатывает стратегии действий для выявления проблемных ситуаций в технологической безопасности	Уметь: демонстрирует менее 60% умений, установленных в таблице 2.1 для ОПК-2.	Уметь: в целом сформированные, но вызывающие затруднения при самостоятельном применении умения, указанные в таблице.2.1 для ОПК-2 .	Уметь: сформированные и самостоятельно применяемые умения, указанные в таблице 2.1 для ОПК-2 .	Уметь: хорошо развитые, уверенно и успешно применяемые умения, указанные в таблице 2.1 для ОПК-2.
ОПК-4/ начальный- основной	ОПК-4.1 Анализирует базовые, предметные, научно-теоретические представления о сущности, закономерностях, принципах и особенностях изучаемых явлений и процессов по вопросам безопасности жизнедеятельности и защиты окружающей среды	Знать: нуждается в постоянных подсказках. Допускает грубые ошибки, которые не может исправить самостоятельно.	Знать: демонстрирует элементарные знания. Часто нуждается в посторонней помощи.	Знать: осознанно и самостоятельно применяет знания в практической деятельности.	Знать: демонстрирует прочные и глубокие знания. Самостоятельно и эффективно применяет их в практической деятельности.
		Уметь: демонстрирует менее 60% умений, установленных в таблице 2.1 для ОПК-4.	Уметь: в целом сформированные, но вызывающие затруднения при самостоятельном применении умения, указанные в таблице.2.1 для ОПК-4.	Уметь: сформированные и самостоятельно применяемые умения, указанные в таблице 2.1 для ОПК-4.	Уметь: хорошо развитые, уверенно и успешно применяемые умения, указанные в таблице 2.1 для ОПК-4.

Код компетенции/ этап (наименование этапа по таблице 6.1)	Показатели оценивания компетенций (индикаторы достижения компетенций, закрепленные за практикой)	Критерии и шкала оценивания компетенций			
		Недостаточный уровень («неудовл.»)	Пороговый уровень («удовл.»)	Продвинутый уровень («хорошо»)	Высокий уровень («отлично»)
ПК-1/ начальный	<p>ПК-1.1 Способен оценивать результаты деятельности организации при функционировании системы экологического менеджмента</p> <p>ПК-1.2 Документирует результаты измерений показателей состояния окружающей среды организа-</p>	<p>Знать: нуждается в постоянных подсказках. Допускает грубые ошибки, которые не может исправить самостоятельно.</p>	<p>Знать: демонстрирует элементарные знания. Часто нуждается в посторонней помощи.</p>	<p>Знать: осознанно и самостоятельно применяет знания в практической деятельности.</p>	<p>Знать: демонстрирует прочные и глубокие знания. Самостоятельно и эффективно применяет их в практической деятельности.</p>
		<p>Уметь: демонстрирует менее 60% умений, установленных в таблице 2.2 для ПК-1.</p>	<p>Уметь: в целом сформированные, но вызывающие затруднения при самостоятельном применении умения, указанные в таблице.2.1 для ПК-1.</p>	<p>Уметь: сформированные и самостоятельно применяемые умения, указанные в таблице 2.1 для ПК-1.</p>	<p>Уметь: хорошо развитые, уверенно и успешно применяемые умения, указанные в таблице 2.1 для ПК-1.</p>

Код компетенции/ этап (наименование этапа по таблице 6.1)	Показатели оценивания компетенций (индикаторы достижения компетенций, закрепленные за практикой)	Критерии и шкала оценивания компетенций			
		Недостаточный уровень («неудовл.»)	Пороговый уровень («удовл.»)	Продвинутый уровень («хорошо»)	Высокий уровень («отлично»)
	<p>ции и проводит их анализ</p> <p>ПК-1.3 Разрабатывает программу производственного экологического контроля и формирует документацию о результатах его осуществления</p>	<p>Иметь опыт в выполнении трудовых действий:</p> <p>выполняет менее 50% трудовых действий, установленных в таблице 2.2 для ПК-1, и (или) допускает при их выполнении ошибки критического характера. Результаты выполненных трудовых действий не соответствуют требованиям предприятия. В ходе практики не приобрел минимально допустимый практический опыт в выполнении трудовых действий.</p>	<p>Иметь опыт в выполнении трудовых действий:</p> <p>неуверенно, медленно и неточно выполняет трудовые действия, указанные в таблице 2.2 для ПК-1; допускает ошибки. Результаты выполненных трудовых действий не полностью соответствуют требованиям предприятия. В ходе практики приобрел минимально возможный практический опыт в выполнении трудовых действий.</p>	<p>Иметь опыт в выполнении трудовых действий:</p> <p>самостоятельно, в целом правильно, в приемлемом темпе выполняет трудовые действия, указанные в таблице 2.2 для ПК-1; допускает незначительные погрешности. Результаты выполненных трудовых действий соответствуют основным требованиям предприятия. Время практики использовал максимально эффективно и приобрел требуемый практический опыт в выполнении трудовых действий.</p>	<p>Иметь опыт в выполнении трудовых действий:</p> <p>самостоятельно, точно, безошибочно, четко, в оптимальном темпе выполняет трудовые действия, указанные в таблице 2.2 для ПК-1. Результаты выполненных трудовых действий полностью соответствуют требованиям предприятия. Время практики использовал максимально эффективно для приобретения максимально возможного практического опыта в выполнении трудовых действий.</p>

6.3 Типовые контрольные задания или иные материалы, необходимые для оценки знаний, умений, навыков и (или) опыта деятельности, характеризующих этапы формирования компетенций в процессе освоения основной профессиональной образовательной программы

Таблица 6.3 – Паспорт оценочных средств для текущего контроля успеваемости и промежуточной аттестации обучающихся по практике

Коды формируемых и контролируемых компетенций / наименование этапа формирования компетенции (согласно таблице 6.1)	Наименования оценочных средств для оценки результатов обучения по практике	
	текущий контроль успеваемости	промежуточная аттестация обучающихся
ОПК-2/ начальный- основной	Дневник практики(форма приведена в приложении А).	Дневник практики (форма приведена в приложении А). Комплексное задание для 1-го этапа промежуточной аттестации обучающихся (приведено в п.6.3.2). Аттестационный лист, пункт 3 (форма приведена в приложении Б). Уточняющие вопросы комиссии (приведены в п.6.3.2).
ОПК-4/ начальный- основной	Дневник практики(форма приведена в приложении А).	Дневник практики (форма приведена в приложении А). Комплексное задание для 1-го этапа промежуточной аттестации обучающихся (приведено в п.6.3.2). Аттестационный лист, пункт 3 (форма приведена в приложении Б). Уточняющие вопросы комиссии (приведены в п.6.3.2).
ПК-1/ началь- ный	Дневник практики (форма приведена в приложении А). Задания № 1-4 по практической подготовке (приведены в п.6.3.1).	Дневник практики (форма приведена в приложении А). Комплексное задание для 1-го этапа промежуточной аттестации обучающихся (приведено в п.6.3.2). Результат(-ы) деятельности обучающегося: - самостоятельно сформированный план измерений параметров окружающей среды для конкретного предприятия; - самостоятельно оформленные протоколы результатов измерений параметров окружающей среды для кон-

		<p>кретного предприятия;</p> <ul style="list-style-type: none"> - самостоятельно сформированная программа производственного экологического контроля для одной из организаций предприятия-заказчика; - самостоятельно составленный отчет об организации и о результатах осуществления производственного экологического контроля для конкретного предприятия. <i>(требования приведены в п.6.3.2).</i> <p>Аттестационный лист, пункты 2,4 <i>(форма приведена в приложении Б).</i></p> <p>Уточняющие вопросы комиссии <i>(приведены в п.6.3.2).</i></p>
--	--	--

6.3.1 Оценочные средства для проведения текущего контроля успеваемости

А) Дневник практики

Форма дневника практики (включая требования его оформлению) приведена в приложении А.

В дневник практики вносятся сведения о ходе освоения обучающимся трудовых действий, указанных в таблице 2.2, и результаты текущего контроля успеваемости.

Б) Задания по практической подготовке

Задание № 1 по практической подготовке

На основании данных конкретного предприятия (определяется руководителем практики от предприятия) сформировать план измерений параметров окружающей среды, используя утвержденную методику, и оформить в соответствии с приложением №1, представленным в Приказе Минприроды России от 14.06.2018 N 261

Задание № 2 по практической подготовке

На основании данных конкретного предприятия (определяется руководителем практики от предприятия) оформить протоколы результатов измерений параметров окружающей среды, используя утвержденную методику, и оформить в соответствии с приложением №1, представленным в Приказе Минприроды России от 14.06.2018 N 261

Задание № 3 по практической подготовке

На основании данных конкретного предприятия (определяется руководителем практики от предприятия) сформировать программу производственного экологического контроля, используя утвержденную методику, и оформить в соответствии с Приказом Министерства природных ресурсов и экологии РФ от 18 февраля 2022 г. N 109.

Задание № 4 по практической подготовке

На основании данных конкретного предприятия (определяется руководителем практики от предприятия) составить отчет об организации и о результатах осуществления производственного экологического контроля, используя утвержденную методику, и оформить в соответствии с приложением №1, представленным в Приказе Минприроды России от 14.06.2018 N 261

6.3.2 Оценочные средства для проведения промежуточной аттестации по практике

А) Оценочные средства для проведения 1 этапа (на предприятии) промежуточной аттестации обучающихся с применением механизма демонстрационного экзамена

Комплексное задание

Для выбранного руководителем практики от предприятия объекта хозяйственной деятельности, используя утвержденные методики и подходы, произвести оценку необходимости формирования плана измерений параметров окружающей среды, необходимости оформления протоколов результатов измерений параметров окружающей среды для конкретного предприятия, формирования программы производственного экологического контроля в организации, составления отчета об организации и о результатах осуществления производственного экологического контроля для конкретного предприятия.

В случае выявленной необходимости сформировать план измерений параметров окружающей среды для конкретного предприятия, оформить протоколы результатов измерений параметров окружающей среды для конкретного предприятия, сформировать программу производственного экологического контроля в организации, составить отчет об организации и о результатах осуществления производственного экологического контроля для конкретного предприятия. Результаты представить в виде плана измерений, протоколов результатов измерений, сформированной программы производственного контроля.

Время выполнения задания для каждого обучающегося определяется индивидуально руководителем практики от предприятия в зависимости от сложности выбранного объекта хозяйственной деятельности, при этом время выполнения задания не может составлять более 6 часов.

Б) Результат(-ы) деятельности обучающегося:

- самостоятельно сформированный план измерений параметров окружающей среды для конкретного предприятия;
- самостоятельно оформленные протоколы результатов измерений параметров окружающей среды для конкретного предприятия;

- самостоятельно сформированная программа производственного экологического контроля **для одной из организаций предприятия-заказчика;**
- самостоятельно составленный отчет об организации и о результатах осуществления производственного экологического контроля для конкретного предприятия.

В) Аттестационный лист обучающегося.

Форма аттестационного листа, обучающегося (включая требования к его оформлению) приведена в приложении Б.

Аттестационный лист обучающегося заполняется руководителем практики от предприятия по завершении 1 этапа промежуточной аттестации.

Г) Оценочные средства для проведения 2 этапа (в университете) промежуточной аттестации обучающихся

Уточняющие вопросы комиссии

1. Назовите основные документы, необходимые работнику, занимающему в ООО «Экоцентр» должность «инженер». Перечислите их основные требования.
2. Опишите порядок формирования плана измерений параметров окружающей среды для конкретного предприятия в ООО «Экоцентр».
3. Опишите порядок оформления протоколов результатов измерений параметров окружающей среды для конкретного предприятия в ООО «Экоцентр».
4. Опишите порядок формирования программы производственного экологического контроля в организации.
5. Опишите порядок составления отчета об организации и о результатах осуществления производственного экологического контроля для конкретного предприятия ООО «Экоцентр».
6. Назовите информационные технологии, и (или) программные продукты, и (или) информационные справочные системы, с которыми Вы работали на практике в ООО «Экоцентр». Расскажите о своей работе с ними.
7. Назовите трудности, с которыми Вы столкнулись при формировании плана измерений параметров окружающей среды для конкретного предприятия.
8. Назовите трудности, с которыми Вы столкнулись при оформлении протоколов результатов измерений параметров окружающей среды для конкретного предприятия.
9. Назовите трудности, с которыми Вы столкнулись при формировании программы производственного экологического контроля в организации.
10. Назовите трудности, с которыми Вы столкнулись при составлении отчета об организации и о результатах осуществления производственного экологического контроля для конкретного предприятия.

11. Назовите ошибки, которые Вы допускали при формировании плана измерений параметров окружающей среды для конкретного предприятия.

12. Назовите ошибки, которые Вы допускали при оформлении протоколов результатов измерений параметров окружающей среды для конкретного предприятия.

13. Назовите ошибки, которые Вы допускали при формировании программы производственного экологического контроля в организации.

14. Назовите ошибки, которые Вы допускали при составлении отчета об организации и о результатах осуществления производственного экологического контроля для конкретного предприятия.

15. Назовите, какое трудовое действие в выполнении было самым сложным и почему.

6.4 Методические материалы, определяющие процедуры оценивания знаний, умений, навыков и (или) опыта деятельности, характеризующих этапы формирования компетенций

Оценка результатов обучения по учебной (технологической (проектно-технологической)) практике осуществляется в форме текущего контроля успеваемости и промежуточной аттестации обучающихся.

Текущий контроль успеваемости проводится в течение практики на предприятии руководителем практики от предприятия. Периодичность проведения текущего контроля успеваемости определяется количеством осваиваемых обучающимися трудовых действий. С помощью заданий по практической подготовке оцениваются процесс выполнения каждого осваиваемого трудового действия и его результат. Оценка определяется по дихотомической шкале «освоил» / «не освоил» и вносится в дневник практики.

Промежуточная аттестация обучающихся проводится в форме зачета с оценкой.

Промежуточная аттестация обучающихся проходит в 2 этапа: *первый этап* – на предприятии, *второй этап* – в университете.

Первый этап промежуточной аттестации проводится на предприятии в предпоследний рабочий день практики (*или в предпоследний рабочий день практики и предшествующий ему рабочий день*). Первый этап промежуточной аттестации обучающихся проводится руководителем практики от предприятия с применением механизма демонстрационного экзамена. Руководитель практики от университета присутствует, но не участвует в процедуре оценивания.

Примерный порядок проведения первого этапа промежуточной аттестации обучающихся:

1. Выполнение обучающимся в режиме реального времени комплексного задания.

2. Демонстрация обучающимся результата(-ов) деятельности:

- самостоятельно сформированный план измерений параметров окружающей среды для конкретного предприятия;

- самостоятельно оформленные протоколы результатов измерений параметров окружающей среды для конкретного предприятия;
- самостоятельно сформированная программа производственного экологического контроля **для одной из организаций предприятия-заказчика**;
- самостоятельно составленный отчет об организации и о результатах осуществления производственного экологического контроля для конкретного предприятия.

3. Экспертная оценка выполненного обучающимся комплексного задания и результата(-ов) деятельности обучающегося.

4. Оформление руководителем практики от предприятия аттестационного листа обучающегося и завершение оформления дневника практики.

Второй этап промежуточной аттестации обучающихся проводится в университете в последний рабочий день практики комиссией, состав которой утверждается заведующим кафедрой (руководитель практики от университета входит в состав комиссии обязательно; руководитель практики от предприятия может быть включен в состав комиссии).

На зачет с оценкой обучающийся представляет документы, указанные в разделе 5.

Процедура оценивания проводится в следующем порядке:

1. Изучение комиссией представленных обучающимся документов: дневника практики (включая результаты текущего контроля успеваемости по практике), аттестационного листа обучающегося.

2. Демонстрация обучающимся видеоматериалов или их фрагментов (*при наличии*).

3. Демонстрация обучающимся результата(-ов) деятельности:

- самостоятельно сформированный план измерений параметров окружающей среды для конкретного предприятия;
- самостоятельно оформленные протоколы результатов измерений параметров окружающей среды для конкретного предприятия;
- самостоятельно сформированная программа производственного экологического контроля **для одной из организаций предприятия-заказчика**;
- самостоятельно составленный отчет об организации и о результатах осуществления производственного экологического контроля для конкретного предприятия.

4. Ответы обучающегося на уточняющие вопросы комиссии о результате(-ах) деятельности, освоенной(-ых) трудовой(-ых) функции(-ях), освоенном(-ых) трудовом(-ых) действии(-ях).

5. Определение оценки по практике (по ниже приведенным критериям). Внесение оценки в зачетно-экзаменационную ведомость, зачетную книжку и дневник практики обучающегося.

Критерии оценок по практике

Оценка **«отлично»** выставляется обучающемуся, если он:

- при выполнении комплексного задания в режиме реального времени продемонстрировал владение компетенциями на высоком уровне, соответствующем оценке «отлично» (критерии приведены в таблице 6.2);
- представил все формы отчетности, установленные в разделе 5;
- продемонстрировал результат(-ы) деятельности, отвечающий(-ие) требованиям предприятия;
- имеет аттестационный лист без замечаний;
- дал исчерпывающие ответы на все уточняющие вопросы комиссии.

Оценка **«хорошо»** выставляется обучающемуся, если он:

- при выполнении комплексного задания в режиме реального времени продемонстрировал владение компетенциями на продвинутом уровне, соответствующем оценке «хорошо» (критерии приведены в таблице 6.2);
- представил все формы отчетности, установленные в разделе 5;
- продемонстрировал результат(-ы) деятельности, в целом соответствующие требованиям предприятия, но содержащие мелкие недочеты;
- не имеет замечаний или имеет одно незначительное замечание в аттестационном листе;
- дал ответы на все уточняющие вопросы комиссии, но допустил незначительные неточности.

Оценка **«удовлетворительно»** выставляется обучающемуся, если он:

- при выполнении комплексного задания в режиме реального времени продемонстрировал владение компетенциями на пороговом уровне, соответствующем оценке «удовлетворительно» (критерии приведены в таблице 6.2);
- представил все формы отчетности, установленные в разделе 5;
- продемонстрировал результат(-ы) деятельности, значительно отклоняющиеся от требований предприятия;
- имеет не более двух незначительных замечаний в аттестационном листе;
- допустил ошибки в ответах на уточняющие вопросы комиссии.

Оценка **«неудовлетворительно»** выставляется обучающемуся, если он:

- при выполнении комплексного задания в режиме реального времени продемонстрировал владение компетенциями на недостаточном уровне, соответствующем оценке «неудовлетворительно» (критерии приведены в таблице 6.2);
- представил не все формы отчетности, установленные в разделе 5 (или к представленным формам отчетности имеются серьезные замечания);
- не продемонстрировал результат(-ы) деятельности (или продемонстрировал не все требуемые результаты деятельности, или продемонстрировал результат(-ы) деятельности, имеющий(-е) грубые ошибки);
- имеет замечания критического характера в аттестационном листе;

– не ответил на половину уточняющих вопросов комиссии и (или) допустил ошибки критического характера в ответах.

7 Перечень учебной литературы и ресурсов сети «Интернет», необходимых для проведения практики

Основная литература:

1. Васина, М. В. Организация экологического контроля на предприятии : учебное пособие / М. В. Васина ; ред. Е. Н. Завьялова ; Омский государственный технический университет. – Омск : Омский государственный технический университет (ОмГТУ), 2021. – 132 с. – URL: <https://biblioclub.ru/index.php?page=book&id=700665> (дата обращения: 31.05.2023). – Режим доступа: по подписке. – Текст : электронный.

2. Реховская, Е. О. Методы диагностирования токсических эффектов в природных средах : учебное пособие / Е. О. Реховская, И. Ю. Нагибина ; Омский государственный технический университет. – Омск : Омский государственный технический университет (ОмГТУ), 2020. – 156 с. – URL: <https://biblioclub.ru/index.php?page=book&id=682333> (дата обращения: 31.05.2023). – Режим доступа: по подписке. – Текст : электронный.

3. Саркисов, О. Р. Экологическая безопасность и эколого-правовые проблемы в области загрязнения окружающей среды : учебное пособие / О. Р. Саркисов, Е. Л. Любарский, С. Я. Казанцев. – Москва : Юнити-Дана, 2017. – 231 с. – URL: <https://biblioclub.ru/index.php?page=book&id=615813> (дата обращения: 31.05.2023). – Режим доступа: по подписке. – Текст : электронный.

Дополнительная литература:

4. Газизова, О. В. Экологическая безопасность : учебное пособие / О. В. Газизова, А. Р. Галеева, А. В. Сафина ; Казанский национальный исследовательский технологический университет. – Казань : Казанский национальный исследовательский технологический университет (КНИТУ), 2019. – 116 с. – URL: <https://biblioclub.ru/index.php?page=book&id=699874> (дата обращения: 31.05.2023). – Режим доступа: по подписке. – Текст : электронный.

5. Кольцов, В. Б. Теоретические основы защиты окружающей среды : учебник для вузов / В. Б. Кольцов, О. В. Кондратьева ; ред. В. Б. Кольцов. – Москва : Прометей, 2018. – 734 с. – URL: <https://biblioclub.ru/index.php?page=book&id=483194> (дата обращения: 31.05.2023). – Режим доступа: по подписке. – Текст : электронный.

6. Стрелков, А. К. Охрана окружающей среды и экология гидросферы : учебник / А. К. Стрелков, С. Ю. Теплых ; Самарский государственный архитектурно-строительный университет. – 2-е изд. перераб. и доп. – Самара : Самарский государственный архитектурно-строительный университет, 2013.

– 488 с. – URL: <https://biblioclub.ru/index.php?page=book&id=256154> (дата обращения: 31.05.2023). – Режим доступа: по подписке. – Текст : электронный.

Перечень методических указаний:

1. Организация самостоятельной работы студентов : методические указания для студентов направления подготовки 20.04.01 «Техносферная безопасность» / Юго-Зап. гос. ун-т ; сост.: И. О. Кирильчук, В. В. Юшин. - Курск : ЮЗГУ, 2016. - 19 с. - Текст : электронный.

Перечень ресурсов информационно-телекоммуникационной сети «Интернет»

1. Официальный сайт Центрального Управления Федеральной службы по экологическому, технологическому и атомному надзору. – URL:<http://cntr.gosnadzor.ru/> (дата обращения: 31.05.2023).

2. Информационный портал группы компаний «Экоанализ». – URL:<http://www.ecoanaliz.ru/> (дата обращения: 31.05.2023).

3. Официальный сайт Управления Федеральной службы по надзору в сфере природопользования (Росприроднадзора) по Курской области. – URL:<http://www.ekonadzor-kursk.ru/> (дата обращения: 31.05.2023).

4. Официальный сайт министерства природных ресурсов и экологии РФ. – URL:<http://www.mnr.gov.ru/> (дата обращения: 31.05.2023).

8 Перечень информационных технологий, используемых при проведении практики, включая перечень программного обеспечения и информационных справочных систем (при необходимости)

Информационные технологии:

1 Электронно-библиотечная система «Университетская библиотека. Онлайн» – <http://biblioclub.ru>

2 Электронная библиотека диссертаций и авторефератов РГБ – <http://dvs.rsl.ru>

3 Базы данных ВИНТИ РАН – <http://viniti.ru>

Программное обеспечение:

1. Программа фирмы «Интеграл» «Инвентаризация» 3.50 с приложением «Результаты инструментального определения выбросов» 2.0: режим доступа: по подписке.

Информационные справочные системы:

1. Система «Гарант» <https://internet.garant.ru.>: режим доступа: по подписке.

9 Описание материально-технической базы, необходимой для проведения практики

Для осуществления практической подготовки обучающихся при реализации практики и для проведения первого этапа (на предприятии) промежуточной аттестации обучающихся по практике используются помещения, оборудование и технические средства обучения предприятия.

Перечень помещений приведен в приложении 2 к договору о практической подготовке обучающихся, заключенному между университетом и предприятием-заказчиком.

Перечень оборудования предприятия-заказчика и (или) технических средств обучения:

- анализатор жидкости «Флюорат-02-3М»;
- аспиратор ПУ-4Э;
- атомно-абсорбционный анализатор;
- весы электронные лабораторные GR-300 ;
- газоанализатор «Комета М» ;
- газоанализатор «ГАНК - 4»;
- газоанализатор многокомпонентный Автотест-01.02. П;
- фотоколориметр КФК-3-01- "ЗОМЗ"
- Шумомер-анализатор спектра, виброметр портативный ОКТАВА-110А.

Для проведения второго этапа (в университете) промежуточной аттестации обучающихся по практике используются помещения и оборудование университета:

1. Класс ПЭВМ - Asus-P7P55LX-/DDR34096Mb/Coree i3-540/SATA-11 500 Gb Hitachi/PCI-E 512Mb, Монитор TFT Wide 23.
2. Мультимедиацентр: ноутбук ASUS X50VL PMD - T2330/14"/1024Mb/ 160Gb/ сумка/проектор inFocus IN24+ .
3. Экран мобильный Draper Diplomat 60x60.

10 Особенности организации и проведения практики для инвалидов и лиц с ограниченными возможностями здоровья

Практика для обучающихся из числа инвалидов и лиц с ОВЗ организуется и проводится на основе индивидуального личностно-ориентированного подхода.

Обучающиеся из числа инвалидов и лиц с ОВЗ могут проходить практику как совместно с другими обучающимися (в учебной группе), так и индивидуально (по личному заявлению).

Определение места практики

Выбор мест прохождения практики для инвалидов и лиц с ОВЗ осуществляется с учетом требований их доступности для данной категории обучающихся. При определении места прохождения практики для инвалидов и лиц с ОВЗ учитываются рекомендации медико-социальной экспертизы, отраженные в индивидуальной программе реабилитации инвалида (при нали-

чий), относительно рекомендованных условий и видов труда. При необходимости для прохождения практики создаются специальные рабочие места в соответствии с характером нарушений, а также с учетом выполняемых обучающимся-инвалидом или обучающимся с ОВЗ трудовых функций, вида профессиональной деятельности и характера труда.

Обучающиеся данной категории могут проходить практику на указанном в рабочей программе практики предприятии, если это не создает им трудностей в прохождении практики и освоении программы практики.

При наличии необходимых условий для освоения рабочей программы практики и выполнения заданий (или возможности создания таких условий) практика обучающихся данной категории может проводиться в структурных подразделениях ЮЗГУ.

При определении места практики для обучающихся из числа инвалидов и лиц с ОВЗ особое внимание уделяется безопасности труда и оснащению (оборудованию) рабочего места. Рабочие места, предоставляемые предприятием, должны (по возможности) соответствовать следующим требованиям:

- для инвалидов по зрению-слабовидящих: оснащение специального рабочего места общим и местным освещением, обеспечивающим беспрепятственное нахождение указанным лицом своего рабочего места и выполнение трудовых функций, видеомониторингом, лупами;

- для инвалидов по зрению-слепых: оснащение специального рабочего места тифлотехническими ориентирами и устройствами, с возможностью использования крупного рельефно-контрастного шрифта и шрифта Брайля, акустическими навигационными средствами, обеспечивающими беспрепятственное нахождение указанным лицом своего рабочего места и выполнение трудовых функций;

- для инвалидов по слуху-слабослышающих: оснащение (оборудование) специального рабочего места звукоусиливающей аппаратурой, телефонами громкоговорящими;

- для инвалидов по слуху-глухих: оснащение специального рабочего места визуальными индикаторами, преобразующими звуковые сигналы в световые, речевые сигналы в текстовую бегущую строку, для беспрепятственного нахождения указанным лицом своего рабочего места и выполнения работы;

- для инвалидов с нарушением функций опорно-двигательного аппарата: оборудование, обеспечивающее реализацию эргономических принципов (максимально удобное для инвалида расположение элементов, составляющих рабочее место), механизмами и устройствами, позволяющими изменять высоту и наклон рабочей поверхности, положение сиденья рабочего стула по высоте и наклону, угол наклона спинки рабочего стула, оснащение специальным сиденьем, обеспечивающим компенсацию усилия при вставании, специальными приспособлениями для управления и обслуживания этого оборудования.

Особенности содержания практики

При необходимости (по личному заявлению) содержание практики может быть полностью индивидуализировано (при условии сохранения возможности формирования у обучающегося всех компетенций, закрепленных за данной практикой).

Особенности организации трудовой деятельности обучающихся

Объем, темп, формы работы устанавливаются индивидуально для каждого обучающегося данной категории. В зависимости от нозологии максимально снижаются противопоказанные (зрительные, звуковые, мышечные и др.) нагрузки.

Применяются методы, учитывающие динамику и уровень работоспособности обучающихся из числа инвалидов и лиц с ОВЗ. Для предупреждения утомляемости обучающихся данной категории после каждого часа работы делаются 10-15-минутные перерывы.

Для формирования умений и компетенций, предусмотренных программой практики, производится большое количество повторений (тренировок) подлежащих освоению трудовых действий и трудовых функций.

Особенности руководства практикой

Осуществляется комплексное сопровождение инвалидов и лиц с ОВЗ во время прохождения практики, которое включает в себя:

- учебно-методическую и психолого-педагогическую помощь и контроль со стороны руководителей практики от университета и от предприятия;
- корректирование (при необходимости) заданий и программы практики;
- помощь ассистента (ассистентов) и (или) волонтеров из числа обучающихся или работников предприятия. Ассистенты (волонтеры) оказывают обучающимся данной категории необходимую техническую помощь при входе в здания и помещения, в которых проводится практика, и выходе из них; размещении на рабочем месте; передвижении по помещению, в котором проводится практика; ознакомлении с заданиями и их выполнении; оформлении дневника практики и подготовке других форм отчетности о практике; общении с руководителями практики.

Особенности учебно-методического обеспечения практики

Учебные и учебно-методические материалы по практике представляются в различных формах так, чтобы инвалиды с нарушениями слуха получали информацию визуально (программа практики и задания печатаются увеличенным шрифтом; предоставляются видеоматериалы и наглядные материалы по содержанию практики), с нарушениями зрения – аудиально (например, с использованием программ-синтезаторов речи) или с помощью тифлоинформационных устройств.

Особенности проведения текущего контроля успеваемости и промежуточной аттестации

Во время проведения текущего контроля успеваемости и промежуточной аттестации обучающихся разрешаются присутствие и помощь ассистентов (сурдопереводчиков, тифлосурдопереводчиков и др.) и (или) волонтеров и оказание ими помощи инвалидам и лицам с ОВЗ.

Форма проведения текущего контроля успеваемости и промежуточной аттестации для обучающихся-инвалидов и лиц с ОВЗ устанавливается с учетом индивидуальных психофизических особенностей.

Приложение А
(обязательное)
Форма дневника учебной и производственной практики

МИНОБРНАУКИ РОССИИ

Юго-Западный государственный университет

ДНЕВНИК

учебной и производственной практики

студента

(фамилия, имя, отчество (при наличии))

факультет

(наименование)

наименование ОПОП ВО _____

(шифр и наименование направления подготовки, наименование направленности (профиля))

(№ страхового свидетельства государственного пенсионного страхования)

20____ г. 1 курс группа _____

20____ г. 2 курс группа _____

1 Обязанности студента на практике

1.1 Студент обязан бережно хранить дневник, являющийся одним из отчетных документов по учебной и производственной практикам.

1.2 Отправляющийся на практику студент обязан сдать в университет выданные ему учебные пособия и другие материальные ценности.

1.3 В назначенный день и час студент должен явиться на групповую консультацию для получения инструктивных указаний о предстоящей практике.

1.4 Получив от своего руководителя указания по практике, студент отправляется к месту практики. Несвоевременная явка студента к назначенному сроку на практику рассматривается как прогул. Студент, прошедший практику не в полном объеме (в соответствии со сроками, установленными в учебном плане), к промежуточной аттестации по практике не допускается.

1.5 Студенты, не прошедшие практику или не выполнившие рабочую программу практики по уважительной причине, приказом направляются на практику вторично в свободное от теоретического обучения время.

1.6 Студенты, не прошедшие практику или не выполнившие рабочую программу практики без уважительной причины и (или) получившие неудовлетворительную оценку по промежуточной аттестации по практике, должны ликвидировать задолженность по практике в сроки, установленные деканом факультета.

1.7 По прибытии в назначенное место студент должен явиться к непосредственному руководителю практики от предприятия (организации), предъявить ему дневник для отметки и получить указания о порядке прохождения практики.

1.8 Руководитель практики от университета контролирует выполнение студентами рабочей программы практики и консультирует их по отдельным ее вопросам.

Практика на 1 курсе в 1 семестре

Период практики с _____ по _____

на _____
(наименование предприятия (организации))

Руководитель практики от предприятия (организации) _____

(должность, фамилия, имя, отчество (при наличии), служебный телефон)

Руководитель практики от университета _____

(должность, ученое звание, степень, фамилия, имя, отчество (при наличии),
служебный телефон)

Вид практики _____

Тип практики _____

Студент _____

(фамилия, имя, отчество (при наличии))

группы _____ прибыл на практику и по приказу от «___» _____

20 ___ г. № _____

назначен _____

(рабочее место – штатное, дублером (подчеркнуть))

Прибыл на практику _____ Убыл с практики _____

М.П. _____
(дата)

М.П. _____
(дата)

Подпись

Подпись

Студент с рабочей программой практики ознакомлен:

_____ (дата)

_____ (подпись обучающегося)

ЗАДАНИЕ СТУДЕНТУ НА ПРАКТИКУ

1 Выполнение работ, предусмотренных рабочей программой практики.
Студент должен:

1.1 Изучить _____

(наименования документов согласно требованиям таблиц 2.1 и 2.2 и раздела 4 рабочей программы практики)

1.2 Освоить трудовую(-ые) функцию(-и) _____

(наименование(-я) согласно таблице 2.2 рабочей программы практики)

1.3 Освоить трудовые действия, связанные с вышеуказанной(-ыми) трудовой(-ыми) функцией(-ями) _____

(наименования согласно таблице 2.2 рабочей программы практики)

1.4 Выполнить задания по практической подготовке в рамках текущего контроля успеваемости _____

(№ заданий согласно разделу 4 рабочей программы практики)

1.5 Подготовить к промежуточной аттестации формы отчетности по практике

1. _____
 2. _____
 3. _____
 4. _____
 - ... _____
- (наименования форм отчетности согласно разделу 5 рабочей программы практики)

2 Оформление документов на предприятии (в организации) _____

3 Получение инструктажа по охране труда:
вводный _____, первичный на рабочем месте _____
(дата) (дата)

4 Практика с _____ по _____
отдел, цех _____
занимаемая должность, рабочее место _____
(штатное, дублером (подчеркнуть))

5 Групповые и индивидуальные консультации руководителя практики от предприятия (организации):
место проведения _____
дата, время _____

6 Групповые и индивидуальные консультации руководителя практики от университета:
место проведения _____
дата, время _____

7 Время и место проведения на предприятии (в организации) 1 этапа промежуточной аттестации по практике (с применением механизма демонстрационного экзамена)

(место)

(дата (предпоследний рабочий день практики) и время)

8 Время и место проведения в университете 2 этапа промежуточной аттестации по практике

(место)

(дата (последний рабочий день практики) и время)

Руководитель практики от предприятия (организации) _____

(фамилия, имя, отчество (при наличии), должность, служебный телефон, подпись)

Руководитель практики от университета _____

(фамилия, имя, отчество (при наличии), должность, служебный телефон, подпись)

ОТЗЫВ РУКОВОДИТЕЛЯ ПРАКТИКИ ОТ ПРЕДПРИЯТИЯ (ОРГАНИЗАЦИИ) О ПРАКТИКЕ СТУДЕНТА 1 КУРСА _____

Оценка трудовой деятельности и дисциплины _____

Руководитель практики
от предприятия
(организации)

(подпись)

« ___ » _____ 20 ___ г.

М.П.

Общая оценка по практике _____
(результат промежуточной аттестации по практике)

Председатель комиссии _____
(подпись, фамилия, инициалы)

Руководитель практики от университета _____
(подпись, фамилия, инициалы)

Практика на 1 курсе во 2 семестре

Период практики с _____ по _____
на _____
(наименование предприятия (организации))

Руководитель практики от предприятия (организации) _____

(должность, фамилия, имя, отчество (при наличии), служебный телефон)

Руководитель практики от университета _____

(должность, ученое звание, степень, фамилия, имя, отчество (при наличии),
служебный телефон)

Вид практики _____

Тип практики _____

Студент _____
(фамилия, имя, отчество (при наличии))

группы _____ прибыл на практику и по приказу от «___» _____
20___ г. № _____
назначен _____
(рабочее место – штатное, дублером (подчеркнуть))

Прибыл на практику _____ Убыл с практики _____

М.П. _____
(дата)

М.П. _____
(дата)

Подпись

Подпись

Студент с рабочей программой практики ознакомлен:

_____ (дата)

_____ (подпись обучающегося)

ЗАДАНИЕ СТУДЕНТУ НА ПРАКТИКУ

1 Выполнение работ, предусмотренных рабочей программой практики.
Студент должен:

1.1 Изучить _____

(наименования документов согласно требованиям таблиц 2.1 и 2.2 и раздела 4 рабочей программы практики)

1.2 Освоить трудовую(-ые) функцию(-и) _____

(наименование(-я) согласно таблице 2.2 рабочей программы практики)

1.3 Освоить трудовые действия, связанные с вышеуказанной(-ыми) трудовой(-ыми) функцией(-ями) _____

(наименования согласно таблице 2.2 рабочей программы практики)

1.4 Выполнить задания по практической подготовке в рамках текущего контроля успеваемости _____

(№ заданий согласно разделу 4 рабочей программы практики)

1.5 Подготовить к промежуточной аттестации формы отчетности по практике

1. _____
 2. _____
 3. _____
 4. _____
 - ... _____
- (наименования форм отчетности согласно разделу 5 рабочей программы практики)

2 Оформление документов на предприятии (в организации) _____

3 Получение инструктажа по охране труда:
вводный _____, первичный на рабочем месте _____
(дата) (дата)

4 Практика с _____ по _____
отдел, цех _____
занимаемая должность, рабочее место _____
(штатное, дублером (подчеркнуть))

5 Групповые и индивидуальные консультации руководителя практики от предприятия (организации):
место проведения _____
дата, время _____

6 Групповые и индивидуальные консультации руководителя практики от университета:
место проведения _____
дата, время _____

7 Время и место проведения на предприятии (в организации) 1 этапа промежуточной аттестации по практике (с применением механизма демонстрационного экзамена)

(место)

(дата (предпоследний рабочий день практики) и время)

8 Время и место проведения в университете 2 этапа промежуточной аттестации по практике

(место)

(дата (последний рабочий день практики) и время)

Руководитель практики от предприятия (организации) _____

(фамилия, имя, отчество (при наличии), должность, служебный телефон, подпись)

Руководитель практики от университета _____

(фамилия, имя, отчество (при наличии), должность, служебный телефон, подпись)

ОТЗЫВ РУКОВОДИТЕЛЯ ОТ ПРЕДПРИЯТИЯ (ОРГАНИЗАЦИИ) О ПРАКТИКЕ СТУДЕНТА 1 КУРСА _____

Оценка трудовой деятельности и дисциплины _____

Руководитель практики
от предприятия
(организации)

« ___ » _____ 20 ___ г.

(подпись)

М.П.

Общая оценка по практике _____

(результат промежуточной аттестации по практике)

Председатель комиссии _____

(подпись, фамилия, инициалы)

Руководитель практики от университета _____

(подпись, фамилия, инициалы)

Практика на 2 курсе в 3 семестре

Период практики с _____ по _____

на _____
(наименование предприятия (организации))

Руководитель практики от предприятия (организации) _____

(должность, фамилия, имя, отчество (при наличии), служебный телефон)

Руководитель практики от университета _____

(должность, ученое звание, степень, фамилия, имя, отчество (при наличии),
служебный телефон)

Вид практики _____

Тип практики _____

Студент _____

(фамилия, имя, отчество (при наличии))

группы _____ прибыл на практику и по приказу от «___» _____

20 ___ г. № _____

назначен _____

(рабочее место – штатное, дублером (подчеркнуть))

Прибыл на практику _____ Убыл с практики _____

М.П. _____
(дата)

М.П. _____
(дата)

Подпись

Подпись

Студент с рабочей программой практики ознакомлен:

_____ (дата)

_____ (подпись обучающегося)

ЗАДАНИЕ СТУДЕНТУ НА ПРАКТИКУ

1 Выполнение работ, предусмотренных рабочей программой практики.
Студент должен:

1.1 Изучить _____

(наименования документов согласно требованиям таблиц 2.1 и 2.2 и раздела 4 рабочей программы практики)

1.2 Освоить трудовую(-ые) функцию(-и) _____

(наименование(я) согласно таблице 2.2 рабочей программы практики)

1.3 Освоить трудовые действия, связанные с вышеуказанной(-ыми) трудовой(-ыми) функцией(-ями) _____

(наименования согласно таблице 2.2 рабочей программы практики)

1.4 Выполнить задания по практической подготовке в рамках текущего контроля успеваемости _____

(№ заданий согласно разделу 4 и п.6.3.1 рабочей программы практики)

1.5 Подготовить к промежуточной аттестации формы отчетности по практике

1. _____
 2. _____
 3. _____
 4. _____
 - ... _____
- (наименования форм отчетности согласно разделу 5 рабочей программы практики)

2 Оформление документов на предприятии (в организации) _____

3 Получение инструктажа по охране труда:
вводный _____, первичный на рабочем месте _____

(дата) (дата)

4 Практика с _____ по _____

отдел, цех _____

занимаемая должность, рабочее место _____

(штатное, дублером (подчеркнуть))

5 Групповые и индивидуальные консультации руководителя практики от предприятия (организации):

место проведения _____

дата, время _____

6 Групповые и индивидуальные консультации руководителя практики от университета:

место проведения _____

дата, время _____

7 Время и место проведения на предприятии (в организации) 1 этапа промежуточной аттестации по практике (с применением механизма демонстрационного экзамена)

(место)

(дата (предпоследний рабочий день практики) и время)

8 Время и место проведения в университете 2 этапа промежуточной аттестации по практике

(место)

(дата (последний рабочий день практики) и время)

Руководитель практики от предприятия (организации) _____

(фамилия, имя, отчество (при наличии), должность, служебный телефон, подпись)

Руководитель практики от университета _____

(фамилия, имя, отчество (при наличии), должность, служебный телефон, подпись)

ОТЗЫВ РУКОВОДИТЕЛЯ ОТ ПРЕДПРИЯТИЯ (ОРГАНИЗАЦИИ) О ПРАКТИКЕ СТУДЕНТА 2 КУРСА _____

Оценка трудовой деятельности и дисциплины _____

Руководитель практики
от предприятия
(организации)

(подпись)

« ____ » _____ 20 ____ г.

М.П.

Общая оценка по практике _____
(результат промежуточной аттестации по практике)

Председатель комиссии _____
(подпись, фамилия, инициалы)

Руководитель практики от университета _____
(подпись, фамилия, инициалы)

Практика на 2 курсе в 4 семестре

Период практики с _____ по _____
на _____
(наименование предприятия (организации))

Руководитель практики от предприятия (организации) _____

(должность, фамилия, имя, отчество (при наличии), служебный телефон)

Руководитель практики от университета _____

(должность, ученое звание, степень, фамилия, имя, отчество (при наличии),
служебный телефон)

Вид практики _____

Тип практики _____

Студент _____
(фамилия, имя, отчество (при наличии))

группы _____ прибыл на практику и по приказу от «___» _____
20___ г. № _____
назначен _____
(рабочее место – штатное, дублером (подчеркнуть))

Прибыл на практику _____ Убыл с практики _____

М.П. _____
(дата)

М.П. _____
(дата)

Подпись

Подпись

Студент с рабочей программой практики ознакомлен:

_____ (дата)

_____ (подпись обучающегося)

ЗАДАНИЕ СТУДЕНТУ НА ПРАКТИКУ

1 Выполнение работ, предусмотренных рабочей программой практики.
Студент должен:

1.1 Изучить _____

(наименования документов согласно требованиям таблиц 2.1 и 2.2 и раздела 4 рабочей программы практики)

1.2 Освоить трудовую(-ые) функцию(-и) _____

(наименование(я) согласно таблице 2.2 рабочей программы практики)

1.3 Освоить трудовые действия, связанные с вышеуказанной(-ыми) трудовой(-ыми) функцией(-ями) _____

(наименования согласно таблице 2.2 рабочей программы практики)

1.4 Выполнить задания по практической подготовке в рамках текущего контроля успеваемости _____

(№ заданий согласно разделу 4 и п.6.3.1 рабочей программы практики)

1.5 Подготовить к промежуточной аттестации формы отчетности по практике

1. _____
 2. _____
 3. _____
 4. _____
 - ... _____
- (наименования форм отчетности согласно разделу 5 рабочей программы практики)

2 Оформление документов на предприятии (в организации) _____

3 Получение инструктажа по охране труда:
вводный _____, первичный на рабочем месте _____
(дата) (дата)

4 Практика с _____ по _____
отдел, цех _____
занимаемая должность, рабочее место _____
(штатное, дублером (подчеркнуть))

5 Групповые и индивидуальные консультации руководителя практики от предприятия (организации):
место проведения _____
дата, время _____

6 Групповые и индивидуальные консультации руководителя практики от университета:
место проведения _____
дата, время _____

7 Время и место проведения на предприятии (в организации) 1 этапа промежуточной аттестации по практике (с применением механизма демонстрационного экзамена)

(место)

(дата (предпоследний рабочий день практики) и время)

8 Время и место проведения в университете 2 этапа промежуточной аттестации по практике

(место)

(дата (последний рабочий день практики) и время)

Руководитель практики от предприятия (организации) _____

(фамилия, имя, отчество (при наличии), должность, служебный телефон, подпись)

Руководитель практики от университета _____

(фамилия, имя, отчество (при наличии), должность, служебный телефон, подпись)

ОТЗЫВ РУКОВОДИТЕЛЯ ОТ ПРЕДПРИЯТИЯ (ОРГАНИЗАЦИИ) О ПРАКТИКЕ СТУДЕНТА 2 КУРСА _____

Оценка трудовой деятельности и дисциплины _____

Руководитель практики
от предприятия
(организации)

(подпись)

« ___ » _____ 20__ г.

М.П.

Общая оценка по практике _____
(результат промежуточной аттестации по практике)

Председатель комиссии _____
(подпись, фамилия, инициалы)

Руководитель практики от университета _____
(подпись, фамилия, инициалы)

Практика на 2 курсе в 4 семестре

Производственная преддипломная практика

Производственная преддипломная практика предназначена для закрепления и технически грамотного применения в практической деятельности знаний, умений и навыков, полученных во время теоретического обучения в университете, формирования компетенций, установленных ОПОП ВО на основе ФГОС ВО и заказа-требования предприятия (организации), а также сбора материалов и разработки отдельных вопросов по теме выпускной квалификационной работы.

Период практики с _____ по _____

Практика проводится _____
(наименование предприятия (организации))

Студент _____
(фамилия, имя, отчество (при наличии))

группы _____ прибыл на практику и по приказу от «__» _____

20__ г. № _____

назначен _____
(рабочее место – штатное, дублером (подчеркнуть))

Прибыл на практику

«__» _____ 20__ г.

М.П.

Подпись

Убыл с практики

«__» _____ 20__ г.

М.П.

Подпись

Выпускающая кафедра _____
(наименование кафедры)

Тема выпускной квалификационной работы: _____

Должность, ученое звание, фамилия, имя, отчество (при наличии), служебный телефон:

руководителей практики:

от университета _____

от предприятия (организации) _____

руководителя выпускной квалификационной работы _____

Студент с рабочей программой практики ознакомлен:

(дата)

(подпись обучающегося)

ЗАДАНИЕ НА ПРОИЗВОДСТВЕННУЮ ПРЕДДИПЛОМНУЮ ПРАКТИКУ

Выдается перед практикой (вписывается на этой странице) руководителем практики от университета в соответствии с рабочей программой производственной преддипломной практики и руководителем выпускной квалификационной работы в соответствии с темой выпускной квалификационной работы.

Согласовано:

Руководитель практики
от университета

(фамилия, инициалы)

(подпись)

(дата)

Руководитель ВКР

(фамилия, инициалы)

(подпись)

(дата)

Руководитель практики
от предприятия (организации)

(фамилия, инициалы)

(подпись)

(дата)

ОТЗЫВ РУКОВОДИТЕЛЯ ОТ ПРЕДПРИЯТИЯ (ОРГАНИЗАЦИИ) О ПРАКТИКЕ СТУДЕНТА 2 КУРСА _____

Оценка трудовой деятельности и дисциплины _____

Руководитель практики
от предприятия
(организации)

(подпись)

«___» _____ 20___ г.

М.П.

Общая оценка по практике _____
(результат промежуточной аттестации по практике)

Председатель комиссии _____
(подпись, фамилия, инициалы)

Руководитель практики от университета _____
(подпись, фамилия, инициалы)

Приложение Б
(обязательное)
Форма аттестационного листа обучающегося

АТТЕСТАЦИОННЫЙ ЛИСТ ОБУЧАЮЩЕГОСЯ

Ф.И.О. обучающегося _____

Наименование ОПОП ВО – программы магистратуры, реализуемой по модели дуального обучения: _____

(код, наименование направления подготовки, наименование направленности (профиля))

Группа _____

Курс ____ Семестр ____

Наименование (вид и тип) практики по учебному плану:

Объем практики: _____ з.е., _____ недель, _____ ак. часов

Сроки практики: с «__» _____ 20__ г. по «__» _____ 20__ г.

Наименование предприятия (организации), на котором (в которой) проходила практика: _____

юридический адрес: _____

тел. _____

Наименование должности, в которой работал обучающийся:

Дата проведения первого этапа (на предприятии) промежуточной аттестации обучающихся с применением механизма демонстрационного экзамена:

«__» _____ 20__ г.

1. Трудовые функции, освоенные в ходе практики

Наименование трудовой функции	Оценка (подчеркнуть нужное)	Замечания
1	2	3
ТФ «_____»	Освоена. Не освоена.	
...

Примечание – Графа 1 заполняется руководителем практики от университета до начала практики, графы 2 и 3 – руководителем практики от предприятия по окончании первого этапа промежуточной аттестации. В случае оценки «не освоена» в графе 3 руководитель практики от предприятия записывает замечание.

2. Трудовое(-ые) действие(-я), освоенное(-ые) в ходе практики

Наименование трудового действия	Соответствие требованиям предприятия, %	Наименование результата трудового действия	Соответствие требованиям предприятия, %
1	2	3	4
ТД «_____»			
...

Примечание – Графы 1 и 3 заполняются руководителем практики от университета до начала практики, графы 2 и 4 – руководителем практики от предприятия по окончании первого этапа промежуточной аттестации. В случае оценки ниже 100% рядом с ней в той же графе руководитель практики от предприятия записывает замечание.

3. Оценка универсальных и общепрофессиональных компетенций обучающегося, продемонстрированных в ходе практики

Определение компетенции	Оценка (подчеркнуть нужное)	Замечания
1	2	3
УК-? Способен ...	Владеет. Не владеет.	
ОПК-? Способен ...	Владеет. Не владеет.	
...

Примечание – Графа 1 заполняется руководителем практики от университета до начала практики, графы 2-3 – руководителем практики от предприятия по окончании первого этапа промежуточной аттестации. В случае выставления оценки «не владеет» в той же строке в графе 3 руководитель практики от предприятия записывает замечание.

4. Уровень сформированности у обучающегося профессиональных компетенций:

Определение компетенции	Уровень сформированности компетенции (подчеркнуть нужное)	Замечания
1	2	3
ПК-? Способен ...	Высокий («отлично»); Продвинутый («хорошо»); Пороговый («удовлетво-	

	<i>нительно»).</i> Недостаточный («неудовлетворительно»).	
ПК-? Способен ...	Высокий «отлично». Продвинутый («хорошо») Пороговый («удовлетворительно») Недостаточный («неудовлетворительно»).	
...

Примечание – *Графа 1* заполняется руководителем практики от университета до начала практики, *графы 2-3* – руководителем практики от предприятия после первого этапа промежуточной аттестации обучающихся с применением механизма демонстрационного экзамена. Если уровень сформированности ПК ниже высокого, в графе 3 руководитель практики от предприятия приводит свои замечания.

Руководитель практики
от предприятия,
должность,
наименование предприятия

_____ И.О. Фамилия

М.П.

11. Лист дополнений и изменений, внесенных в программу практики

Номер измене- ния	Номера страниц				Всего стра- ниц	Да- та	Основание для изменения и подпись ли- ца, прово- дившего из- менения
	изме- нен- ных	замене- ных	аннулирован- ных	но- вых			