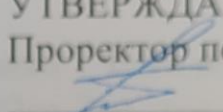



Документ подписан простой электронной подписью
Информация о владельце:
ФИО: Емельянов Сергей Геннадьевич
Должность: ректор
Дата подписания: 18.09.2023 18:01:45
Уникальный программный ключ:
9ba7d3e34c012eba476ffd2d064cf2781953be730df2374d16f3c0ce536f0fc6

МИНОБРНАУКИ РОССИИ

Федеральное государственное бюджетное
образовательное учреждение высшего образования
«Юго-Западный государственный университет»
(ЮЗГУ)

Кафедра региональной экономики и менеджмента

УТВЕРЖДАЮ
Проректор по учебной работе

О.Г. Локтионова
« 22 » 0 6 2023 г.



ИНСТИТУЦИОНАЛЬНАЯ ЭКОНОМИКА

Методические рекомендации по самостоятельной работе
для студентов направления 39.03.01

УДК 338.4

Составители: М.Г. Клевцова

Рецензент

Кандидат экономических наук, доцент *Ю.С. Положенцева*

Институциональная экономика : методические рекомендации по самостоятельной работе / Юго-Зап. гос. ун-т; сост.: М. Г. Клевцова. – Курск, 2023. – 28 с.:– Библиогр.: с. 28.

Излагаются методические рекомендации по самостоятельной работе по дисциплине «Институциональная экономика». Приводятся темы лекционных и практических занятий, темы заданий по самостоятельной работе, требования к их оформлению и защиты.

Методические рекомендации соответствуют требованиям программы и предназначены для студентов всех форм обучения направления подготовки 39.03.01 Социология, профиль «Социология маркетинга и управление организацией».

Текст печатается в авторской редакции

Подписано в печать . Формат 60x84 1/16.

Усл.печ. л. [1,63] . Уч.-изд. л. [1,47].

Тираж 100 экз. Заказ *572* Бесплатно.

Юго-Западный государственный университет,
305040, г. Курск, ул. 50 лет Октября, 94.

11.09.2023 12:09

СОДЕРЖАНИЕ

1 Общие положения	4
2 Содержание дисциплины	5
3 Перечень тем аналитических работ для самостоятельной работы.....	10
4 Рекомендации студентам по выполнению отчета по самостоятельной работе	12
5 Структурные элементы и содержание работы.....	14
6 Требования к оформлению работы	17
7 Основные этапы выполнения работы и показатели ее качества..	26
8 Рекомендуемая литература	28

1 ОБЩИЕ ПОЛОЖЕНИЯ

Дисциплина «Институциональная экономика» входит в обязательную часть блока 1 «Дисциплины (модули)» основной профессиональной образовательной программы – программы бакалавриата 39.03.01 Социология направления подготовки, направленность (профиль) «Социология маркетинга и управление организацией» с присвоением двух квалификаций одного уровня высшего образования.

В процессе изучения этой дисциплины у студентов развиваются компетенции, а также формируются теоретические знания и навыки в области институциональной экономики.

Целью преподавания дисциплины является изучение основных понятий учебного курса, формирование у будущих специалистов знаний и навыков в области институциональной экономики. Дать общее представление о принципах и законах функционирования современной рыночной экономики; познакомить с методами построения экономических моделей и использования их в аналитической деятельности в рамках исследования институтов; раскрыть экономическую сущность содержания базовых терминов и понятий, используемых при изучении других дисциплин. Развить у студентов творческие способности и стремление к исследовательской деятельности.

Задачами изучения дисциплины являются:

- изучить категориальный аппарат и методологию институциональной экономической теории;
- выявить закономерностей взаимодействия институциональной среды с экономической сферой, влияния институтов на поведение экономических агентов и формы хозяйственной организации;
- уточнить моделей экономических процессов на основе введения в них институционального фактора;
- выяснить институциональных закономерностей организации экономических взаимодействий,
- рассмотреть проблемы производства институтов через призму институционального выбора.

2 СОДЕРЖАНИЕ ДИСЦИПЛИНЫ

ТЕМЫ ЛЕКЦИОННЫХ ЗАНЯТИЙ

Тема 1. Введение в институциональную экономическую теорию: Предмет и методологические принципы институциональной экономики. Направления институционального анализа: традиционный институционализм, неоинституционализм, новый институционализм. Инструментарий институциональной экономики: Институт, и норма. Понятие нормы как фактора экономического поведения. Признаки и типы норм. Норма и правило поведения.

Эволюция взглядов и этапы развития институциональной экономики. Предпосылки возникновения и этапы развития институциональной экономики. Предмет и методологические принципы институциональной экономики. Направления институционального анализа: традиционный институционализм, неоинституционализм, новый институционализм. Структура институциональной экономики. Место институциональной экономики в системе экономических дисциплин. Междисциплинарный характер институционального анализа. Современное состояние и направления развития институциональной экономики.

Сущность и признаки институтов. Институт, и норма. Понятие нормы как фактора экономического поведения. Признаки и типы норм. Норма и правило поведения. Эффективность нормы и ее защита. Организационные предпосылки действия норм. Стимулирование и контроль исполнения нормы. Теория общественного выбора: нормы как результат рационального выбора. Экономика соглашений: норма как предпосылка рационального поведения. Типы соглашений. Экспериментальная экономика.

Тема 2. Теория игр и моделирование взаимодействий в институциональной экономике Экономический анализ прав собственности. Трансакции и трансакционные издержки. Характеристики трансакций. Виды трансакций.

Теория игр: распространенность нормы как препятствие ее изменению. Основные понятия теории игр. Типы равновесий: до-

минирующая стратегия, равновесие по Нэшу, равновесие по Штакельбергу, равновесие по Парето. Классификация моделей. Повторяющиеся игры. Смешанные стратегии. Эволюционно-стабильная стратегия.

Проблема оптимизации использования ограниченных ресурсов. Понятие и типы экономических ресурсов. Трансформация ресурса и технологические альтернативы. Отдача ресурса. Специфичность ресурсов, ее формы. Ресурс как объект права. Право собственности и его атрибуты. Распределение прав собственности на экономические ресурсы как предпосылка экономических взаимодействий. Система прав собственности. Типы собственности как режимы доступа к ресурсам.

Реализация права собственности, ее предпосылки и формы. Перераспределение прав посредством экономических взаимодействий, его формы. Понятие трансакции, ее функция в экономическом обороте. Характеристики трансакций. Виды трансакций.

Трансакционные и трансформационные издержки, их общность и различие. Типология трансакционных издержек. Влияние трансакционных издержек на распределение ресурсов и границы обмена Проблема минимизации трансакционных издержек. Факторы, влияющие на их величину. Роль информационных издержек. Проблема измерений.

Тема 3. Контрактная организация экономических взаимодействий. Теория контрактов: Оппортунистическое поведение в контрактных отношениях. Предконтрактный и постконтрактный оппортунизм, их предпосылки, формы, способы блокирования. Классическая, неоклассическая и отношенческая модели контрактов.

Контракт как система правил. Фундаментальные характеристики контрактных отношений и многообразие контрактов. Типология контрактов. Классическая, неоклассическая и отношенческая модели контрактов. Контрактный процесс и его фазы. Предконтрактные и постконтрактные действия, их взаимосвязь. Мир контракта, его характеристики и типы.

Влияние несовершенства экономической среды на контрактный процесс. Оппортунистическое поведение в контрактных от-

ношениях. Предконтрактный и постконтрактный оппортунизм, их предпосылки, формы, способы блокирования. Воздействие специфичности ресурсов на контрактные взаимодействия. Обезличенность и персонифицированность отношений. Фундаментальная трансформация.

Влияние регулярности сделок на форму контрактации. Границы применения рыночного, двухстороннего, трехстороннего и объединенного управления. Граница между институтом и организацией

Тема 4. Институциональная теория фирмы: Контрактная трактовка фирмы. Содержание внутрифирменных контрактов, их виды. Институциональная теория государства: консенсусная модель государства. Рентоориентированное поведение, его цель и формы. Институциональные изменения: эволюционный и революционный вариант развития институтов.

Предпосылки предпочтения внутрифирменной организации трансакций. Фирма как ресурсный комплекс. Сверхсуммативный эффект и содержание предпринимательской функции. Структура собственности на ресурсы фирмы, ее разновидности.

Контрактная трактовка фирмы. Содержание внутрифирменных контрактов, их виды. Контрактное ядро фирмы. Оптимум формы контрактных отношений.

Фирма как структура управления. Координационный процесс, его функция, субъекты и объекты. Иерархические отношения, их признаки, типы, факторы персонификации. Распределение сверхсуммативного эффекта и рисков.

Специфика внутрифирменных трансакций и трансакционных издержек. Оппортунистическое поведение, бюрократические искажения и эффективность использования ресурсов в фирме.

Правила в механизме внутрифирменной координации. Проблема контроля и делегирование полномочий.

Влияние структуры распределения прав собственности и управления на поведение фирм. Типы экономических организаций, их отличительные признаки, сравнительные преимущества и недостатки. Факторы формирования рыночной стратегии и эффективность функционирования организаций разного типа.

Государство, его сущность и природа. Функция и задачи гос-

ударства. Насилие как атрибут государства, его формы. Влияние насилия на структуру мотивов и экономическое поведение.

Автократическая модель государства. Вертикальный контракт. Производство порядка в автократическом государстве. Реализация порядка и эффективность размещения ресурсов в автократическом государстве.

Консенсусная модель государства. Порядок как продукт горизонтальных соглашений. Необходимость обособления центра власти и агентские отношения между избирателями и властью. Услуги власти. Интересы бюрократии и эффективность размещения ресурсов.

Государство и группы специальных интересов. Групповое присвоение принудительной силы государства. Цели властных группировок и их влияние на распределение ресурсов и доходов.

Политическая власть и экономический выбор. Рентоориентированное поведение, его цель и формы. Экономические последствия поиска ренты. Коррупция, ее сущность, предпосылки и типы. Легальная и внезаконная экономика. Структура внезаконной экономики, ее масштабы и экономические границы.

Общая характеристика институциональных изменений. Механизмы институциональных изменений. Эволюционный вариант развития институтов. Эволюционный и революционный вариант развития институтов. Конгруэнтность институтов. Сценарии институционального развития

ТЕМЫ И СОДЕРЖАНИЕ ПРАКТИЧЕСКИХ ЗАНЯТИЙ

Тема 1. Введение в институциональную экономическую теорию: Предмет и методологические принципы институциональной экономики. Направления институционального анализа: традиционный институционализм, неинституционализм, но-вый институционализм. Инструментарий институциональной экономики: Институт, и норма. Понятие нормы как фактора экономического поведения. Признаки и типы норм. Норма и правило поведения.

Доклад. Собеседование. Работа на практическом занятии.

Тема 2. Теория игр и моделирование взаимодействий в институциональной экономике Экономический анализ прав собственности. Трансакции и трансакционные издержки. Характеристики трансакций. Виды трансакций.

Кейс-задача. Работа на практическом занятии.

Тема 3. Контрактная организация экономических взаимодействий. Теория контрактов: Оппортунистическое поведение в контрактных отношениях. Предконтрактный и постконтрактный оппортунизм, их предпосылки, формы, способы блокирования. Классическая, неоклассическая и отношенческая модели контрактов.

Подготовка сообщения. Работа на практическом занятии.

Тема 4. Институциональная теория фирмы: Контрактная трактовка фирмы. Содержание внутрифирменных контрактов, их виды. Институциональная теория государства: консенсусная модель государства. Рентоориентированное поведение, его цель и формы. Институциональные изменения: эволюционный и революционный вариант развития институтов.

Портфолио. Работа на практическом занятии.

3 ПЕРЕЧЕНЬ ТЕМ АНАЛИТИЧЕСКИХ РАБОТ ДЛЯ САМОСТОЯТЕЛЬНОЙ РАБОТЫ

Темы сообщений (аналитических работ) по дисциплине «Институциональная экономика»

1. Институты и правила. Формальные и неформальные институты.
2. Устойчивые неформальные институты в российской экономике.
3. Трансформация формальных институтов в России в 90-е годы.
4. Трансформация неформальных институтов в России в 90-е годы.
5. Поведенческие предпосылки институционального анализа.
6. Этические нормы и экономическое поведение.
7. Социальная мотивация, формирование и координация предпочтений.
8. Трансакционные издержки и спецификация (размывание) прав собственности.
9. Внешние эффекты и минимизация трансакционных издержек.
10. Контракты и трансакционные издержки
11. Рынки, организации и права собственности.
12. Контроль, экономическая власть и эффективность организации.
13. Институты и типы экономических организаций.
14. Традиционная теория групп. Большие группы и коллективные блага.
15. Малые группы. Необходимость организации, коллективное и частное благо.
16. Понятие институциональной структуры. Эволюция институтов.
17. Институты в различных экономических порядках.
18. Трансформация институциональной структуры: роль государства и эволюционных механизмов.
19. Институты и эффективность экономических систем.

20. Формирование институциональной структуры в переходной экономике.

21. Институты как решение проблемы мотивации: российская специфика.

22. Внутренние и внешние институты в советской экономике.

23. Институты лицензирования и стандартизации как механизм контроля качества в российской экономике.

24. Развитие института корпоративной культуры в России.

25. Трансакции рационализации в российской экономике.

26. Трансакции управления в российской экономике.

27. Институциональные ловушки в российской экономике.

28. Неблагоприятный отбор на рынках потребительских товаров в российской экономике.

29. Неблагоприятный отбор на рынках капитала в российской экономике.

30. Неблагоприятный отбор на рынках труда в российской экономике.

31. Моральный риск на рынках потребительских услуг в российской экономике.

32. Роль неформальных институтов в перераспределении ресурсов в советской экономике.

33. Эффективность неоклассических контрактов в российской экономике.

34. Эффективность отношенческих контрактов в российской экономике.

35. Институты как механизмы минимизации трансакционных издержек в советской экономике.

Примечание. В отдельных случаях студент может предложить и заранее согласовать свою тему, не предусмотренную тематикой. В названии темы обязательно должны присутствовать слова, доказывающие ее причастность к дисциплине «Тайм-менеджмент» и раскрывающие сущность данного направления исследования.

4 РЕКОМЕНДАЦИИ СТУДЕНТАМ ПО ВЫПОЛНЕНИЮ ОТЧЕТА ПО САМОСТОЯТЕЛЬНОЙ РАБОТЕ

Выполнение аналитической работы «Институциональная экономика» следует начать с рассмотрения содержания дисциплины и ознакомления с ее основными понятиями и терминами, используя предложенную литературу.

В первую очередь следует обратить внимание на ранее пройденный материал, связанный с изучением экономических дисциплин.

После этого необходимо выбрать тему аналитической работы.

В студенческой группе выбранная тема аналитических работ не должна повторяться.

Основным критерием выбора темы работы является научный и профессиональный интерес студента, соответствие выбранной темы исследования запросам и нуждам предприятия.

Таким образом, аналитическая работа должна быть написана по материалам конкретного примера.

Предмет работы - это накопленные студентом знания по выбранной теме исследования.

Подготовка и защита работы позволяет:

– развить навыки самостоятельной исследовательской работы, продемонстрировать способности студента применять теоретические и практические знания по планированию собственной траектории развития;

– приобрести студенту дополнительный опыт в защите своей собственной позиции при публичном обсуждении результатов исследования, показать умение вести дискуссию по вопросам саморазвития, тайм-менеджмента.

Работа должна разрабатываться на конкретном материале, можно использовать исследования, проводимые коуч-тренерами.

Перед написанием работы следует наметить основные направления разработки выбранной темы, логически разделить ее на основные разделы, а затем, исходя из круга изучаемых вопросов, подобрать литературу.

По выбранной теме, прежде всего, следует воспользоваться литературой, рекомендованной руководителем работы. Студент

имеет право значительно расширить список использованных источников.

Подбор необходимой учебной и научной литературы осуществляется в библиотеке ЮЗГУ, районных и городских библиотеках.

5 СТРУКТУРНЫЕ ЭЛЕМЕНТЫ И СОДЕРЖАНИЕ РАБОТЫ

Структурными элементами работы являются:

- титульный лист;
- содержание;
- введение;
- основная часть;
- заключение;
- список использованных источников;
- приложения.

Титульный лист является первой страницей работы.

Титульный лист работы *подписывают* с указанием даты студент-автор работы и руководитель.

Следующая (вторая) страница – **содержание**. Содержание отражает структуру исследования и включает: введение, наименования всех разделов, подразделов и пунктов (если они имеют наименование) основной части, заключение, список использованной литературы и приложения с указанием номера страницы, с которой они начинаются.

Введение. Во введении обосновывается выбор темы, ее значимость (актуальность); дается оценка современного состояния проблемы, решаемой в работе; указываются цели и задачи, объект и предмет; дается краткая характеристика использованной литературы.

Для раскрытия актуальности темы исследования необходимо проанализировать содержание изложенных в экономической литературе теоретических концепций и научных положений.

В качестве *цели* работы можно, например, указать, следующее: "на основе исследования теоретико-методологических положений разработать план производства продукции предприятия».

При формулировке *объекта* и *предмета* исследования необходимо помнить, что:

объект исследования - процесс или явление, порождающее проблемную ситуацию и избранное для изучения;

предмет исследования - все то, что находится в границах объекта исследования в определенном аспекте рассмотрения.

Основная часть работы состоит, как правило, из глав (разделов), имеющих самостоятельный заголовок. Содержание каждой главы должно раскрывать отдельную проблему или одну из ее сторон, изложение материала должно логически переходить из одного раздела в другой.

Желательно размещать текст на приблизительно одинаковом количестве страниц; если есть разделы, то они должны иметь одинаковое число (3-4) параграфов (подразделов).

На страницах текста основной части работы обязательно приводятся ссылки на литературные источники, перечисленные в списке литературы.

Содержание разделов работы зависит от темы и специфики объекта. Во всех случаях в работе изучаются литературные источники, критически анализируются взгляды ученых и практиков, отражается позиция автора работы, подкрепляемая соответствующими аргументами. Нельзя бесстрастно перечислять различные точки зрения на изучаемую проблему, ограничиваясь утверждением, соглашаясь (или не соглашаясь) с тем или иным автором. Полемика с отдельными авторами должна основываться на сопоставлении доводов, анализе теории и практики ее применения, их обобщении. В необходимых случаях приводятся статистические данные, материалы анкетирования, интервью, примеры из практической деятельности конкретных организаций. При изложении позиций и взглядов отдельных авторов, почерпнутых из литературы, приводятся ссылки на источники литературы.

В **заключении** обобщаются основные результаты выполненной работы, приводятся наиболее существенные выводы и практические рекомендации о методах и средствах решения поставленных задач, отражается их эффективность. Предлагаемые мероприятия должны быть аргументированы, конкретны и приемлемы для практического использования.

Список использованных источников должен содержать выходные сведения об источниках, использованных при выполнении работы.

Приложения. В приложениях приводятся, как правило, иллюстративные материалы вспомогательного характера (статистические данные, результаты промежуточных расчетов, громоздкие графические схемы и рисунки). В некоторых работах приложения могут отсутствовать.

6 ТРЕБОВАНИЯ К ОФОРМЛЕНИЮ РАБОТЫ

Требования к тексту

Работа считается выполненной, если она содержит все структурные элементы, включает разработку всех разделов основной части и оформлена в соответствии с требованиями стандартов.

Способ выполнения текста (машинный или рукописный) должен быть единым для всей работы. Ошибки (опечатки), графические неточности не допускаются. Все слова в тексте нужно писать полностью. Допускаются только общепринятые сокращения (например: и так далее – и т.д.; то есть – т.е.; смотри – см.) и сокращения, принятые в исследуемой области. В случаях сокращения сложных словосочетаний, их при первом употреблении в тексте приводят полностью, а рядов в круглых скобках пишут аббревиатуру.

Авторский текстовый материал работы должен быть отпечатан на принтере на одной стороне писчей бумаги формата А4 (210×297 мм). Формат листов должен быть одинаковым. Оттиски машинописного шрифта на бумаге должны быть четкими. Печатать деформированным или загрязненным шрифтом не допускается.

Шрифт основного текста - Times New Roman, размер шрифта – 14. Курсив и подчеркивание не допускаются. При печати текстового документа следует использовать двухстороннее выравнивание.

Междустрочный интервал – 1,5.

Параметры страницы: отступ сверху – 20 мм, снизу – 20 мм; слева – 30 мм, справа – 15 мм; отступ от верхнего края до номера страницы - 10 мм.

Абзацный отступ выполняется одинаковым по всему тексту документа и равен 1,25.

Буквы греческого и иных алфавитов, формулы, отдельные условные знаки допускается вписывать черными чернилами, пастой или тушью. При этом плотность вписанного текста должна быть приближена к плотности остального текста. Если чертежи, схемы, диаграммы, рисунки и/или другой графический материал невозможно выполнить машинным способом, для него используют

черную тушь или пасту.

Оформление заголовков, разделов и подразделов

Разделы и подразделы должны иметь заголовки. Заголовки должны четко и кратко отражать содержание разделов, подразделов.

Нумерация

Нумерации в работе подлежат страницы, разделы, подразделы, формулы, иллюстрации, таблицы, список использованных источников.

Все листы, включая приложения, должны иметь сквозную нумерацию. Первым листом является титульный лист.

Номер листа проставляется по центру в нижнем углу. На титульном листе номер не проставляется.

Нумерация начинается с первой страницы введения, которой присваивается номер 3 (при условии, что содержание занимает соответственно по одной странице). В содержании указываются номера страниц введения, разделов, подразделов, заключения, списка использованных источников, приложений (или содержания приложений).

Нумеруют разделы и подразделы основной части текста арабскими цифрами. После номера ставят точку. Разделы имеют сквозную нумерацию в пределах всей работы. Подразделы также имеют сквозную нумерацию в пределах раздела. Номер подраздела состоит из номера раздела и номера подраздела внутри этого раздела, разделенных между собой точкой. Так, например, второй подраздел третьего раздела должен иметь номер 3.2.

Формулы, иллюстрации (рисунки) и таблицы имеют самостоятельную, независимую друг от друга, сквозную в пределах всей работы нумерацию.

Приложения обозначают в порядке ссылок на них в тексте, прописными буквами русского алфавита (начиная с А, за исключением букв Ё, З, И, О, Ч, Ъ, Ы, Ь), которые приводят после слова «**Приложение**». Допускается обозначение приложений буквами латинского алфавита (за исключением букв I и O). В случае большого количества приложений и полного использования букв рус-

ского и латинского алфавитов допускается обозначать приложения арабскими цифрами.

При наличии только одного приложения оно обозначается «Приложение А».

Каждое приложение должно начинаться с нового листа, иметь обозначение и тематический заголовок. Наверху посередине листа (страницы) печатают строчными буквами с первой прописной слово “Приложение” и его буквенное обозначение.

Ниже приводят отдельной строкой заголовок, который располагают симметрично относительно текста, печатают строчными буквами с первой прописной и выделяют полужирным шрифтом. Пример оформления приложения представлен в Приложении У.

Текст каждого приложения, при необходимости, может быть разделен на разделы, подразделы, пункты, подпункты, которые нумеруют в пределах каждого приложения. Перед номером ставится буквенное обозначение этого приложения, отделенное точкой.

Рисунки, таблицы, формулы, помещаемые в приложении, нумеруют арабскими цифрами в пределах каждого приложения, например: “..рисунок Б.5..”. В каждом приложении может быть несколько таблиц и рисунков. **Нумерация рисунков, таблиц и формул внутри каждого приложения начинается заново** (таблицы, рисунки, формулы имеют свою самостоятельную нумерацию в порядке счета – так же, как и по тексту работы).

Приложения, как правило, выполняют на листах формата А4. Допускается оформлять приложения на листах формата А3, А4х3, А4х4, А2 и А1 по ГОСТ 2.301.

В тексте на все приложения должны быть даны ссылки.

Все приложения должны быть перечислены в содержании ВКР с указанием их буквенных обозначений и заголовков. Если в приложении размещается материал, выпускаемый в виде самостоятельного документа, то его оформляют по правилам, установленным для данного вида документа.

Рисунки и таблицы

Количество иллюстраций, помещаемых в ТД, должно быть достаточным для того, чтобы придать излагаемому тексту ясность

и конкретность. **Все иллюстрации** (схемы, графики, технические рисунки, фотографические снимки, осциллограммы, диаграммы и т. д.) **именуются в тексте рисунками** и нумеруются *сквозной нумерацией арабскими цифрами* по всему ТД за исключением иллюстрации приложения.

Допускается нумерация рисунков в пределах каждого раздела. Тогда номер иллюстрации составляется из номера раздела и порядкового номера иллюстрации, разделенных точкой, например:

Рисунок 3.1, Рисунок 2.5, Рисунок В.8.

В частности, “Рисунок В.8” означает: «Восьмой рисунок приложения В». Если иллюстрация размещается на листе формата А4, то она располагается по тексту документа сразу после первой ссылки по окончании абзаца (без разрыва текста). Если формат иллюстрации больше А4, ее следует помещать в приложении. Иллюстрации следует размещать так, чтобы их можно было рассматривать без поворота документа или с поворотом по часовой стрелке. Иллюстрации следует выполнить на той же бумаге, что и текст. *Цвет изображений, как правило, черный.* Иногда (по согласованию с руководителем) допускается выполнение рисунков посредством использования компьютерной печати в цветном исполнении.

Иллюстрации, при необходимости, могут иметь наименование и пояснительные данные (подрисуночный текст). Слово “**Рисунок**”, написанное полностью без сокращения, его номер и наименование помещают ниже изображения и пояснительных данных симметрично иллюстрации (т.е. по центру).

Пример оформления рисунка

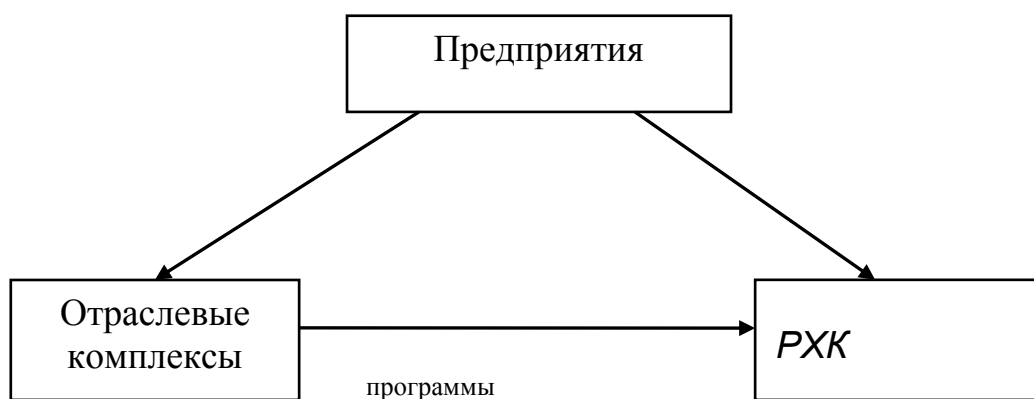


Рисунок 1 - Взаимосвязь между составляющими

Данные статистических наблюдений и их обработка, исходная информация для анализа, горизонтальный и вертикальный анализ, как правило, приводятся в таблицах. **Таблица** – это перечень сведений, числовых данных, приведенных в определенную систему и разнесенных по графам. Название таблицы должно отражать ее содержание, быть точным и кратким. Слова в названии, в заголовках граф и столбцов таблицы переносить и сокращать нельзя. Номер и название таблицы указываются над таблицей.

Слева над таблицей размещают слово “Таблица”, выполненное строчными буквами (кроме первой прописной), без подчеркивания, и ее номер. При этом точку после номера таблицы не ставят.

При необходимости уточнения содержания таблицы приводят ее название, которое записывают с прописной буквы (остальные строчные), над таблицей слева, без абзацного отступа в одну строку с ее номером через тире. Точку после наименования таблицы не ставят.

Таблица помещается в тексте сразу же за первым упоминанием о ней или на следующей странице. Если формат таблицы превышает А4, то ее размещают в приложении к ТД. Допускается помещать таблицу вдоль длинной стороны листа документа.

Таблицы, за исключением приведенных в приложении, нумеруются сквозной нумерацией арабскими цифрами по всему ТД. Ес-

ли в ТД одна таблица, то ее обозначают “Таблица 1” или “Таблица В.1”, если она приведена в приложении В. Таблицы каждого приложения обозначают отдельной нумерацией арабскими цифрами с добавлением перед цифрой обозначения приложения и разделяя их точкой.

Допускается нумеровать таблицы в пределах раздела. В этом случае номер таблицы состоит из номера раздела и порядкового номера таблицы, разделенных точкой.

На все таблицы приводят ссылки в тексте или в приложении (если таблица приведена в приложении).

Если таблица не умещается на одной странице, то продолжение ее переносят на следующую. Если перенос таблицы обусловлен большим количеством колонок, на последующих страницах каждый раз воспроизводятся названия строк. Если же перенос таблицы обусловлен большим количеством строк, воспроизводят внутренний заголовок таблицы. Название таблицы на последующих листах не повторяют, а над ее правым верхним углом делают надпись «Продолжение (Окончание) таблицы _____».

номер таблицы

Размерность табличных данных можно указывать в названии таблицы, в соответствующих строках или выносить в самостоятельную колонку. Не допускаются пропуски в строках и колонках таблицы. Если данные отсутствуют, то в соответствующей ячейке таблицы проставляется знак «-»; если они не имеют смыслового содержания – знак «х». Таблицы могут сопровождать справочные, поясняющие или уточняющие данные. Их надо давать в виде примечания. Если примечаний несколько, то после слова «Примечания» ставят двоеточие, а затем приводят текст примечаний под соответствующими номерами. Если примечание одно, то его не нумеруют и после слова «Примечание» ставят точку.

Текст после таблиц и рисунков пишется через 1,5 интервал.

Пример оформления таблицы

Таблица 1 – Динамика продаж продукции предприятия

Объем продаж, тыс. руб.	Года			
	1	2	3	4
	354	367	378	393

Формулы

Формулы следует выделять из текста в отдельную строку.

Пояснение значений символов и числовых коэффициентов, входящих в формулу, если они не пояснены ранее в тексте, должны быть приведены непосредственно под формулой. Значение каждого символа дают с новой строки в той последовательности, в какой они приведены в формуле. Первая строка такой расшифровки должна начинаться со слова “где” без двоеточия после него (см. пример оформления формулы). Символы расшифровывают в той же последовательности, в которой они записаны в формуле.

При оформлении расчётов приводят формулу, подставляемые в неё значения и полученный результат с указанием единицы измерения, например:

$$A = (a+c)/b = (10+2)/4 = 3 \text{ м}.$$

Формулы, следующие одна за другой и не разделенные текстом, отделяют запятой, например:

$$A=a/b, \tag{1}$$

$$B=c/d. \tag{2}$$

Перенос формул допускается только на знаках выполняемых математических операций, причем знак в начале следующей строки повторяют. При переносе формулы на знаке, символизирующем операцию умножения, применяют знак “×”.

Формулы, за исключением приведенных в приложении, должны нумероваться сквозной нумерацией в пределах всего ТД арабскими цифрами в круглых скобках в крайнем правом положении на строке.

Единственную формулу обозначают единицей в круглых скобках: (1). Допускается нумерация формул в пределах раздела. В этом случае номер формулы состоит из номера раздела и порядкового номера формулы, разделенных точкой, например, (2.10) – десятая формула второго раздела.

Формулы, помещаемые в приложениях, нумеруют арабскими цифрами отдельной нумерацией в пределах каждого приложения, добавляя перед каждым номером обозначение данного приложения и

разделяя их точкой, например, (В.1) – первая формула Приложения В.

Формулы, помещаемые в таблицах или в поясняющих данных к графическому материалу, не нумеруют.

Пример оформления формулы

Базовый количественный показатель структурных сдвигов (масса структурных сдвигов) определяется по формуле (3):

$$M_d = D_1 - D_0, \quad (3)$$

где M_d – масса структурного сдвига в экономике в относительном выражении;

D_1 – доля структурного показателя в текущем периоде;

D_0 – доля структурного показателя в базовом периоде.

Список использованных источников и ссылки на литературные источники

Список использованных источников оформляется в соответствии с требованиями ГОСТ 7.1-2003 и формируется в алфавитном порядке. Исключение составляют Конституция РФ, Законы РФ, Постановления правительства, Указы Президента и другие нормативные акты, которые указываются в начале библиографического списка в порядке их значимости, т.е. сначала идет Конституция РФ, затем кодексы, затем Федеральные законы и т.д.

Заимствованный текст из опубликованных и неопубликованных документов на любых носителях, включая электронные варианты, должен иметь ссылку на источник информации. Ссылки могут приводиться постранично (в конце страницы под чертой), либо иметь нумерацию, соответствующую порядковому номеру списка использованных источников.

В последнем случае (это предпочтительнее) ссылка делается по тексту в квадратных скобках в конце предложения:

- после окончания фразы, смысл которой интерпретируется автором, или фразы, которая полностью заимствована (цитируется), ставятся квадратные скобки. После квадратных скобок ставится точка;

– внутри скобок проставляется номер источника по списку и номер страницы, где находится данный текст.

Например, [9, с. 17] - это ссылка на девятый источник в списке, а цитируемый текст - на странице 17 этого источника.

В случае, когда смысл текста, научные идеи либо мысли авторов научных работ пересказываются (компилируются), в сноске перед библиографическим описанием источника ставится сокращенное «см.» (смотри)..

Прямое заимствование из источника (цитата) заключается в кавычки. Однако цитировать можно лишь те первоисточники, которые были лично изучены студентом; цитирование по работам других авторов недопустимо. Если же пересказывается смысл текста, или делается акцент на мнении какого-то автора по данному вопросу, то кавычки не ставятся.

7 ОСНОВНЫЕ ЭТАПЫ ВЫПОЛНЕНИЕ РАБОТЫ И ПОКАЗАТЕЛИ ЕЕ КАЧЕСТВА

Самостоятельное исследование студента по выполнению аналитической работы и ее защита осуществляется в течение семестра. Студент совместно с преподавателем обязаны последовательно выполнить следующие этапы работы:

- выбор темы работы;
- изучение литературных источников по теме исследования;
- написание и оформление работы, оформление приложений к ней;
- предъявление работы преподавателю и устранение его замечаний;
- подготовка работы студентом к защите;
- защита работы.

Выбор темы работы осуществляется на основе предлагаемых преподавателем вариантов в данных методических рекомендациях.

Работа по выполнению исследования начинается с изучения литературы. В первую очередь изучаются соответствующие теме исследования разделы современных учебников и учебных пособий. После получения учебных знаний по исследуемым вопросам переходят к углубленному изучению литературных источников по теме работы. Используя учебную и научную литературу (особенно старые издания) необходимо учитывать изменения в политической и экономической обстановке страны и мира. Полезно использовать информацию на официальных сайтах в ИНТЕРНЕТ.

Выполненная работа, подписанная студентом, сдается на кафедру в установленные сроки для проверки преподавателем. При проверке преподаватель оценивает самостоятельность студента, обоснованность выводов и предложений, умение использовать учебную и специальную литературу, оформление работы.

К защите следует подготовить ответы на вопросы исследования по содержанию и практическому выполнению работы.

Критерии качества и оценок работы

При написании работы студент обязан продемонстрировать знания не только в области экономических дисциплин; он должен уметь диагностировать экономический объект, прогнозировать и

принимать правильные решения при выборе альтернативных вариантов развития изучаемого процесса (объекта).

В числе важнейших элементов, характеризующих качество работы, являются:

- актуальность выбранной темы;
- правильность выбранной студентом концепции описания проблемы;
- глубина исследования темы;
- полнота использования литературных источников, их соответствие библиографическим описаниям по ГОСТ 7.1. - 2003;
- оформление работы.

За *качество* работы, прежде всего, отвечает студент, а также руководитель. Руководителю дано право не допускать студента к защите, если его исследование не соответствует изложенным в данных методических рекомендациях требованиям.

Защита считается успешной, если студент выполняет следующие требования, предъявляемые к работе и ее защите:

- при оформлении работы в соответствии с требованиями ГОСТа;
- при использовании автором документальных источников, монографических исследований, с использованием материалов периодической печати;
- если тема исследования раскрыта в полном объеме, в соответствии с поставленными задачами;
- если при защите отчета автор владеет материалом и достаточно полно отвечает на все поставленные вопросы.

Работа автору не возвращается.

8 РЕКОМЕНДУЕМАЯ ЛИТЕРАТУРА

1. Институциональная экономика : учебник / И. К. Ларионов, А. Т. Алиев, К. В. Антипов [и др.] ; под ред. И. К. Ларионова. - 3-е изд. - Москва : Дашков и К°, 2020. - 360 с. - (Учебные издания для бакалавров). - URL: <http://biblioclub.ru/index.php?page=book&id=573442> (дата обращения 02.06.2023) . - Режим доступа : по подписке. - Текст : электронный.

2. Ермолаев, К. Н. Институциональная экономика: краткий курс : учебное пособие / К. Н. Ермолаев, И. А. Лунин, О. В. Трубецкая. - Москва, Берлин : Директ-Медиа, 2021. - 348 с. - URL: <https://biblioclub.ru/index.php?page=book&id=602462> (дата обращения 02.06.2023) . - Режим доступа : по подписке. - Текст : электронный.

3. Институциональная экономика : учебное пособие / Р. М. Богданова, В. Ю. Боев, О. Д. Ермоленко [и др.] ; под ред. С. Г. Тяглова. - Ростов-на-Дону : Издательско-полиграфический комплекс РГЭУ (РИНХ), 2019. - 156 с. - URL: <http://biblioclub.ru/index.php?page=book&id=567692> (дата обращения 02.06.2023) . - Режим доступа : по подписке. - Текст : электронный.

4. Лебедева, Н. Н. Институциональная экономика : учебник / Н. Н. Лебедева, И. П. Николаева. - Москва : Дашков и К°, 2021. - 208 с. - (Учебные издания для бакалавров). - URL: https://biblioclub.ru/index.php?page=book_red&id=621656 (дата обращения 02.06.2023) . - Режим доступа : по подписке. - Текст : электронный.