

**МИНОБРНАУКИ РОССИИ**  
Федеральное государственное бюджетное  
образовательное учреждение  
высшего образования  
«Юго-Западный государственный университет»  
(ЮЗГУ)

Кафедра экономики, управления и аудита

УТВЕРЖДАЮ  
Проректор по учебной работе  
О.Г. Локтионова  
«25» 05 2023 г.



**ЭКОНОМИКА ОРГАНИЗАЦИИ (ПРОДВИНУТЫЙ  
УРОВЕНЬ)**

Методические указания по подготовке курсовой работы для  
студентов направления подготовки 38.04.01 Экономика,  
направленность (профиль) «Экономика фирмы и отраслевых  
рынков»

Курск 2023

УДК 338  
М 226

Составители: С.В. Мамонтова

Рецензент  
Доктор экономических наук, профессор *И.Г. Ершова*

Экономика организации (продвинутый уровень): методические указания по подготовке курсовой работы для студентов направлений подготовки 38.04.01 Экономика, направленность (профиль) «Экономика фирмы и отраслевых рынков», / Юго-Зап. гос. ун-т; сост.: С.В. Мамонтова. Курск, 2023. - 35 с.: прилож. 4.

Методические указания содержат общие требования по выполнению курсовой работы (КР), его структуре и содержанию. Приводятся образцы оформления основных документов, необходимых для выполнения КР.

Предназначены для магистрантов направления подготовки 38.04.01 Экономика, направленность (профиль) «Экономика фирмы и отраслевых рынков», в т.ч. реализуемой по модели дуального обучения.

Текст печатается в авторской редакции

Подписано в печать                                  Формат 60x84 1/16.  
Усл. печ. л.    Уч.-изд. л.    Тираж 100 экз. Заказ                  Бесплатно.  
Юго-Западный государственный университет  
305040, г. Курск, ул. 50 лет Октября, 94

## Содержание

Предисловие	4
1 Организационно – методические рекомендации по выполнению курсовой работы	5
1.1 Цель и задачи курсовой работы	5
1.2 Структура и краткое содержание курсовой работы, методика её выполнения	6
2 Примерная тематика и общие требования к курсовой работе	16
3 Правила оформления КР	18
3.1 Требования к тексту	18
3.2 Оформление заголовков	19
3.3 Нумерация	20
3.4 Оформление таблиц, рисунков, формул	20
3.5 Оформление КР	24
3.6 Оформление списка использованных источников	24
4 Порядок защиты курсовой работы	27
5 Критерии оценки курсовой работы	27
6 Приложения	31
ПРИЛОЖЕНИЕ А. Форма титульного листа на КР	32
ПРИЛОЖЕНИЕ Б. Форма задания на КР	33
ПРИЛОЖЕНИЕ В. Форма отзыва руководителя	34
ПРИЛОЖЕНИЕ Г. Форма рецензии	35

## Предисловие

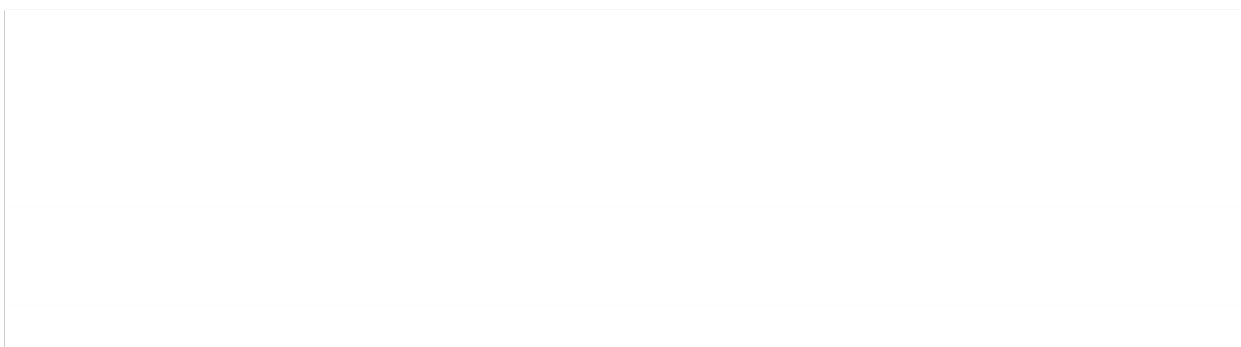
Настоящее учебно-методическое издание предназначено для оказания методической помощи студентам в выполнении индивидуального самостоятельного исследования интересующих их проблем курса и представляющих актуальность в новых социально-экономических условиях, при выполнении академической творческой работы в форме курсовой работы.

Тематика представленных в учебном издании курсовых работ разработана и полностью соответствует рабочей программе дисциплины «Экономика организации (продвинутый уровень)», её объёму, порядку изучения и преподавания студентам очной и заочной форм обучения направления подготовки 38.04.01 Экономика, магистерской программы «Экономика фирмы и отраслевых рынков».

Методические указания способствуют достижению главной задачи курса «Экономика организации (продвинутый уровень)» - углубленному изучению магистрантами: отраслевой экономики, её особенностей в условиях современной трансформации, методов рационального использования потребляемых ресурсов; системы эффективного менеджмента предприятия и финансовой устойчивости.

Методические рекомендации направлены на оказание помощи студенту в выборе темы, определении направленности, сущности исследований, подхода к её выполнению, отражены цель курсовой работы, её основное содержание.

Изложены задачи и методы выполнения курсовой работы, приведена примерная тематика. Сформулированы требования по структуре, содержанию, объёму, оформлению, процедуре защиты.



# 1 ОРГАНИЗАЦИОННО-МЕТОДИЧЕСКИЕ РЕКОМЕНДАЦИИ ПО ВЫПОЛНЕНИЮ КУРСОВОЙ РАБОТЫ

## 1.1 Цель и задачи курсовой работы

Согласно ФГОС Во и ОП ВО, студенты факультета экономики и менеджмента направления подготовки 38.04.01 Экономика, магистерской программы «Экономика фирмы и отраслевых рынков».

В ходе изучения дисциплины студенты всех форм обучения выполняют курсовую работу, предусмотренную учебным планом на первом курсе первого семестра, которая выполняется и защищается в сроки, определённые учебным графиком.

Курсовая работа по дисциплине «Экономика организации (продвинутый уровень)», является индивидуальной, самостоятельно выполненной работой студента, содержащая результаты теоретических, расчётных, аналитических, экспериментальных исследований, протекающих процессов экономики. Выполняется по определённым требованиям, предъявляемым к её структуре, содержанию и оформлению.

**Цель** выполнения курсовой работы заключается в углублении и повышении эффективности подготовки специалистов в новых социально-экономических условиях развития экономики страны и хозяйствующих субъектов.

Для реализации цели необходимо решение следующих задач:

- расширения знаний по выбранной теме дисциплины «Экономика организации (продвинутый уровень)»;
- систематизации знаний во взаимной увязке нескольких смежных дисциплин;
- систематизация, расширение теоретических и научно-практических знаний, выработки у студентов навыков исследовательской работы;
- приобретение навыков обработки фактического материала, представление его в форме таблиц, диаграмм, графиков,

методам их анализа и проекта перспективы в области экономики предприятий;

- оценка влияния внешней и внутренней среды на деятельность предприятия;
- проведение анализа обеспеченности хозяйствующего субъекта производственным потенциалом и уровнем использования;
- выявить факторы, сдерживающие эффективное функционирование предприятия и всесторонне обосновать предложенные мероприятия по улучшению экономического эффекта или ликвидации негативных последствий;
- подготовки студента к работе на практике и ВКР.

Курсовая работа выполняется на русском языке.

Допускается выполнение на иностранном языке, если обучающийся проходит обучение по ОП ВО на иностранном языке и (или) это установлено заданием на выполнение КР.

При выполнении курсовой работы у студентов формируются следующие **компетенции**:

**УК-2** Способен управлять проектом на всех этапах его жизненного цикла;

**ОПК-4** Способен принимать экономически и финансово обоснованные организационно-управленческие решения в профессиональной деятельности и нести за них ответственность;

**ПК-2** Способен на основе проведённого анализа предложить экономически обоснованные пути устойчивого развития организации (предприятия).

Выполнение курсовой работы предполагает консультационную помощь со стороны преподавателя и творческое развитие студентом тематики и разделов курсовой работы.

## **1.2 Структура и краткое содержание курсовой работы, методика её выполнения**

Структурными элементами курсовой работы являются:

- титульный лист;
- задание на выполнение курсовой работы;
- реферат (на русском и иностранном языках);

- содержание;
- введение;
- основная часть (разделы, а в них подразделы);
- заключение;
- список использованных источников;
- приложение.

За основу рекомендуется принять структуру (*состав основных разделов*) курсовой работы (*в правой колонке указан примерный объем в страницах каждого раздела*), приведенную ниже.

Введение (1-1,5 стр.).

1 Теоретические и методологические основы рассматриваемой темы исследования (15-20 стр.).

2 Современное состояние экономики рассматриваемого объекта (15-20 стр.).

2.1 Производственно-экономическая (организационно-правовая) характеристика организации, обеспеченность производственными ресурсами (потенциал организации).

2.2 Тенденции развития и оценка состояния организации.

2.3 Анализа системы факторов характеризующих деятельность организации и обуславливающие изменение величины тех или иных показателей.

3 Совершенствование системы мероприятий по дальнейшему росту экономики отрасли (компании, фирмы, региона) (15-20 стр.).

3.1 Конкретные предложения (направления, пути) по дальнейшему совершенствованию рассматриваемой проблемы.

3.2 Разработка проекта совершенствования мероприятий по улучшению результатов деятельности организации.

3.3 Расчёт и обоснование экономической эффективности от внедрения предлагаемых мероприятий

Заключение (1-1,5 стр.).

Список используемых источников (1-2 стр.).

Приложение

Исходя из рекомендуемой структуры курсовой работы её объем должен составлять примерно 48 – 65 с. печатного текста.

Структура каждой работы может уточняться студентом совместно с руководителем, исходя из научных интересов студента, предлагаемой тематики, степени проработанности данной темы в литературе, наличия информации и т.п.

Указанные выше основные разделы курсовой работы должны иметь следующее содержание.

**Титульный лист.** Титульный лист, является первой страницей КР данная страница, считается, но не нумеруется. Форма титульного листа приведена в приложении А печатается и сшивается с работой.

**Задание.** КР выполняются на основе задания, составленного руководителем КР, содержащего исходные данные, необходимые для решения поставленных в работе задач.

Формы заданий на выполнение КР приведены в соответствии с положением П02.032 (приложение Б), являясь второй страницей КР, задание также считается, но не нумеруется.

Раздел 5 указанной формы заполняется, если подготовка графического материала необходима при выполнении данной работы. Если необходимость в подготовке графического материала отсутствует, в указанном разделе делается запись «не предусмотрено». Необходимость графического материала определяется спецификой ОП ВО.

Форма задания заполняется рукописным способом или печатается на компьютере.

Разработка КР может осуществляться на материалах рассматриваемой организации (предприятия).

**Реферат.** Реферат представляет собой краткое изложение КР, он выполняется на русском (при необходимости на английском) языке.

Реферат размещается на отдельных листах (странице). Рекомендуемый средний объем реферата – 850 печатных знаков. Объем реферата не должен превышать одной страницы.

В качестве заголовка записывается слово «РЕФЕРАТ», располагается по центру без кавычек (для реферата на иностранном языке – соответствующий иностранный термин).

Реферат должен содержать:



- сведения об объеме КР (количестве страниц), количестве иллюстраций, таблиц, приложений, использованных источниках, графическом материале;

- перечень ключевых слов;
- текст реферата.

Перечень ключевых слов должен включать от 5 до 15 слов или словосочетаний, которые в наибольшей мере характеризуют содержание КР и обеспечивают возможность информационного поиска. Ключевые слова приводятся в именительном падеже и записываются строчными буквами основного шрифта КР в строку через запятую.

Реферат должен иметь следующую структуру:

- объект исследования или разработки;
- цель работы;
- метод или методология проведения работы (исследования), аппаратура;
- полученные результаты и их новизна;
- основные конструктивные, технологические и технико-эксплуатационные характеристики;
- степень внедрения;
- рекомендации или итоги внедрения результатов работы;
- область применения;
- общественно-социальная значимость, экономическая или иная эффективность работы;
- прогнозные предположения о развитии объекта исследования (разработки);
- дополнительные сведения (особенности выполнения и оформления работы и т.п.).

Если КР не содержит сведений по какой-либо из перечисленных структурных частей реферата, данная часть опускается, при этом последовательность изложения сохраняется.

Изложение материала в реферате должно быть кратким, точным и соответствовать требованиям ГОСТ 7.9. Сложных грамматических оборотов следует избегать.

**Содержание.** Слово «СОДЕРЖАНИЕ» располагается по центру, без кавычек и выделения, в нём перечисляются все

структурные элементы КР в последовательности, в которой они расположены в работе: введение, заголовки всех разделов, подразделов, пунктов (если они имеют наименование) основной части, заключение, список использованных источников и наименования приложений, а также указываются номера страниц, на которых они расположены.

Нумерация структурных элементов КР в содержании осуществляется арабскими цифрами без точек, их наименования записываются строчными буквами шрифтом основного текста КР, начиная с первой прописной буквы. Точки в заголовках не ставятся. Если заголовок состоит из двух или более предложений, между ними ставится точка. Отточие в пробелах между заголовками и номерами страниц не ставится. Номер страницы указывается цифрой без буквенных символов и точек.

Материалы, представляемые на электронных носителях, должны быть перечислены в содержании с указанием вида носителя, обозначений и наименований документов, имён и форматов соответствующих файлов, а также места расположения записанной на носителе информации в тексте КР.

В конце содержания перечисляется графический материал, представляемый к защите, с указанием «На отдельных листах».

**Введение.** Слово «ВВЕДЕНИЕ» располагается по центру, без кавычек и выделения, в данном разделе обосновываются: 1) актуальность выбранной тематики, необходимость решения проблемы в современных условиях; 2) цель, задачи, которые намечаются реализовать в курсовой работе, предмет исследования, объект, информационная база, (организационная структура отрасли или компании, устав, годовая отчётность, различная документация, личные наблюдения и др.), методы исследования, структура работы, состояние проработанности учёными исследователями (теоретиками и практиками), в чём заключается новизна, Вашего исследования.

Основная часть работы должна состоять из трёх разделов, каждый из которых в свою очередь включает 2 – 3 подраздела.

**1 - й раздел работы носит общетеоретический (методологический) характер.** В нём на основе изучения работ

отечественных и зарубежных авторов, законодательных актов по рассматриваемой теме излагается сущность исследуемой проблемы.

В этом разделе необходимо:

- определить сущность исследуемого вопроса, т.е. установить, в чем главная цель реализации рассматриваемой проблемы в деятельности организации (предприятия) и какие процессы (организационные, экономические, социальные) составляют основу данного вопроса;
- определить состав и краткое содержание принципов и методов реализации изучаемой проблемы на практике;
- дать характеристику степени проработанности темы в литературных источниках (учебниках, монографиях, журнальных и газетных статьях, материалах конференций, Интернет-ресурсах и т.п.), что в итоге должно выразиться в достаточно полном перечне литературы, приведенном в конце курсовой работы.

При разработке данного и последующих разделов курсовой работы следует иметь в виду, что материалы по выбранной теме, которые содержатся в лекциях, имеющихся учебниках и учебных пособиях, должны восприниматься студентом как уже известные истины, и если при этом студентом не высказываются оригинальные суждения, то эти материалы не подлежат описанию.

**2 -й раздел работы носит аналитический характер.** В нём даётся оценка современного состояния предприятия, а также он служит обоснованием последующих разработок. От полноты и качества выполнения данного раздела непосредственно зависят глубина и обоснованность предлагаемых мероприятий.

### **2.1 Производственно-экономическая (организационно-правовая) характеристика организации (предприятия)**

В данном подразделе необходимо отразить, характеристику отрасли, её долю на рынке, динамику развития, объёмы производства и реализации, как на внутреннем, так и на внешнем рынке, если это компания, то необходимо рассмотреть организационно-правовую форму собственности, месторасположение, организационную структуру управления, её размер, специализацию, уровень обеспеченности

производственными ресурсами, дать оценку уровня эффективности их использования, отразить доходность.

## **2.2 Тенденции развития и оценка рассматриваемой темы**

Исходя из характеристики современного состояния отрасли или компании, а также провести анализ его развития за определенный период времени (*минимально динамика рассматривается за три года*) необходимо дать оценку финансового состояния, устойчивости на рынке, выявить положительные или отрицательные моменты в хозяйственной деятельности организации (предприятия), дать обоснования сложившейся ситуации, внести предложения по дальнейшему улучшению.

## **2.3 Анализ системы факторов характеризующих деятельность предприятия**

Основная задача, которую должен решить студент, выполняя данный подраздел, формулируется следующим образом: разработать основные положения методики, которая позволяла бы на конкретном объекте оценить уровень процесса производственной деятельности (имеются в виду процессы, реализующие сформулированную в наименовании темы целевую задачу).

Провести факторный анализ с точки зрения установления причин отклонений в производственной системе и причин неэффективной организации процесса производства или управления.

В рамках рассматриваемой темы исследования следует установить, каковы причины неэффективности хозяйственной деятельности предприятия или в чем причины негативной ситуации в производственной системе.

Этот подраздел также концентрирует в себе выводы по результатам разработки аналитической части. В тезисной форме следует подвести общий итог, характеризующий современное состояние проблемы, тенденции ее развития, нерешенность ряда методических вопросов, как в теоретических разработках, так и в практике организации (предприятия).

## **3 Разработка мероприятий, (направлений, путей) направленных на совершенствование рассматриваемой проблемы**

Данный раздел должен обеспечивать реализацию целей, соблюдая логическую взаимосвязь мероприятий.

Для полноты и системности разрабатываемых предложений следует и в данном случае выдержать несложную схему: от одной общей функции через элементы системы к другой общей функции и т.д.

### **3.1 Конкретные предложения (направления, пути) по дальнейшему совершенствованию рассматриваемой проблемы**

На основе комплексного анализа второго раздела, выявляются причины, сдерживающие эффективное развитие или достижения более высоких результатов функционирования отрасли или деятельности организации и вносятся предложения по улучшению этих результатов.

### **3.2 Разработка проекта или предложений по улучшению результатов сложившейся ситуации на уровне отрасли или деятельности компании**

Разработка проекта предполагает использование экономико-математических методов (ЭММ), сопоставляя показатели современного состояния с предложенными мероприятиями и выявить отклонения.

### **3.3 Расчёт и обоснование экономической эффективности от внедрения предлагаемых мероприятий**

Естественно, каждый проект должен сопровождаться необходимыми обоснованиями и пояснениями.

Проектная часть завершается технико-экономическим обоснованием проектных предложений, в котором указываются источники эффективности, последовательность их расчета, исходные данные и формулы для расчета, а также возможные затраты (текущие и капитальные) для расчета экономического эффекта от реализации проектных предложений.

В работе обязательны логическая связь между разделами и последовательное развитие основной цели на протяжении всей работы.

Название раздела «ЗАКЛЮЧЕНИЕ», располагается по центру без кавычек и выделения, в нём формулируются выводы и предложения по проделанной работе, характеризующие степень решения задач, которые ставились при выполнении курсовой

работы, они должны быть краткими, чёткими, дающими полное представление о содержании, значимости, обоснованности и эффективности разработки. Печатают их в тезисном порядке (по пунктам). Они должны отражать основные моменты по теории вопроса, проведённому анализу и конкретные предложения по решению рассматриваемой проблемы с оценкой эффективности предлагаемых мероприятий и учётом конкретного объекта исследования.

**«СПИСОК ИСПОЛЬЗОВАННЫХ ИСТОЧНИКОВ»** располагается по центру, без кавычек и выделения. Список использованных источников заканчивает изложение текста работы. В него включаются те издания, которые действительно были использованы в процессе подготовки работы, перечень использованных источников проводится в порядке появления ссылок на источники в тексте и нумеруется арабскими цифрами без точки и печатать с абзацного отступа.

Подбирая литературу (монографии, брошюры, журнальные статьи и т.п.), необходимо учитывать время её издания. В первую очередь следует использовать литературу последних 5 лет.

**Приложения.** Слово **«ПРИЛОЖЕНИЯ»** пишется по середине листа, шрифт не менее 20 и не более 28. В приложения выносятся: графический материал большого объема и (или) формата, таблицы большого формата, методы расчетов, описания аппаратуры и приборов, описания алгоритмов и программ задач, решаемых на ПК, и т. д.

На каждое приложение в тексте КР должна быть ссылка.

Приложения располагают в порядке ссылок на них в тексте КР.

Приложения выполняют на листах формата А 4. Допускается оформление приложений на листах других форматов по ГОСТ 2.301.

Требования к оформлению приложений определены ГОСТ 7.32 и п. 5.3.4.3.17 стандарта университета СТУ 02.02.001.

## **2 ПРИМЕРНАЯ ТЕМАТИКА И ОБЩИЕ ТРЕБОВАНИЯ К КУРСОВОЙ РАБОТЕ**

Темы КР должны удовлетворять требования и

рекомендации, направленные на расширение профессиональных задач в соответствии со стандартами. Студенту предоставляется право выбора темы из перечня, предложенного кафедрой, а также предлагать свою тему с необходимым обоснованием целесообразности её разработки. Закрепление темы КР, происходит после согласований с преподавателем ведущего данную дисциплину. Темы утверждаются ведущим лектором и заведующим кафедрой.

Темы КР и график их предоставления представлены на информационной доске кафедры «Экономика, управление и аудит».

За принятые в работе решения, правильность всех данных и результатов расчётов, соответствие текстового и графического материала, иллюстраций отвечает автор работы – магистр.

*КР подвергается проверке на объём неправомерных заимствований. Для этого студент предоставляет руководителю КР на электронном носителе работу для проверки в системе «Антиплагиат» на сайте университета или интернета. Отчёт о проверке на объём заимствования прикладывается к КР, что является необходимым условием при решении о допуске студента к защите работы. Доля оригинальности текста КР магистранта должна составлять не менее 50%, чтобы получить удовлетворительную оценку.*

Оценка КР включает в себя формальные и содержательные критерии.

К формальным критериям относятся: соблюдение сроков сдачи завершённой работы, правильность оформления, грамотность структурирования работы, наличие ссылок и научного аппарата, наличие иллюстрационного материала, использование современной (не старше пяти лет) отечественной и зарубежной литературы и др.

К содержательным критериям относится: актуальность темы, сбалансированность разделов работы, правильная формулировка целей и задач исследования, соответствие содержания теме и полнота её раскрытия, степень самостоятельности, наличие элементов научной новизны, практическая ценность работы, знание новейшей литературы и

т.д.

Отдельно оценивается защита работы. Она включает в себя умение подать материал, ораторское искусство, владение терминологией в устной речи, убеждать, ответы на вопросы по теме работы и т.д.

Результаты защиты КР определяются оценками «отлично», «хорошо», «удовлетворительно» и «неудовлетворительно». Оценочный лист прилагается к курсовой работе.

**Примерный перечень тематики курсовых работ по дисциплине: «Экономика организации (продвинутый уровень)», для студентов 1 курса, направление подготовки: 38.04.01 Экономика, направленность (профиль) «Экономика фирмы и отраслевых рынков»**

1. Экономическая оценка преимуществ и недостатков организационно-правовой формы АО «АВИААВТОМАТИКА» имени В.В. ТАРАСОВА».

2. Пути рационального использования производственных ресурсов АО «АВИААВТОМАТИКА» имени В.В. ТАРАСОВА».

3. Обоснование совершенствования организационной и производственной структуры АО «АВИААВТОМАТИКА» имени В.В. ТАРАСОВА».

4. Уровень использования оборотных средств и пути их эффективного управления в АО «АВИААВТОМАТИКА» имени В.В. ТАРАСОВА».

5. Оценка имущества АО «АВИААВТОМАТИКА» имени В.В. ТАРАСОВА» и резервы увеличения.

6. Обоснование направлений рационального использования основных фондов АО «АВИААВТОМАТИКА» имени В.В. ТАРАСОВА».

7. Воспроизводство основных фондов АО «АВИААВТОМАТИКА» имени В.В. ТАРАСОВА» и пути его повышения.

8. Направления и их обоснование по рациональному использованию материальных оборотных средств АО «АВИААВТОМАТИКА» имени В.В. ТАРАСОВА».



9. Обоснование направлений процесса воспроизводства производительных сил АО «АВИААВТОМАТИКА» имени В.В. ТАРАСОВА».

10. Обоснование мероприятий по рациональному использованию персонала АО «АВИААВТОМАТИКА» имени В.В. ТАРАСОВА».

11. Резервы углубления специализация и концентрация производства, как фактора экономической эффективности функционирования АО «АВИААВТОМАТИКА» имени В.В. ТАРАСОВА».

12. Обоснование экономического эффекта кооперации и интеграции, в сфере деятельности АО «АВИААВТОМАТИКА» имени В.В. ТАРАСОВА».

13. Воспроизводство производственно-экономических взаимоотношений хозяйствующих субъектов.

14. Необходимость модернизации производственных процессов АО «АВИААВТОМАТИКА» имени В.В. ТАРАСОВА» .

15. Условия и факторы, обуславливающие инновационное развитие деятельности АО «АВИААВТОМАТИКА» имени В.В. ТАРАСОВА».

16. Факторы и пути ускорения процесса воспроизводства на АО «АВИААВТОМАТИКА» имени В.В. ТАРАСОВА».

17. Мероприятия по совершенствованию системы ценообразования и ценовой политики АО «АВИААВТОМАТИКА» имени В.В. ТАРАСОВА».

18. Пути улучшения использования производственных мощностей АО «АВИААВТОМАТИКА» имени В.В. ТАРАСОВА».

19. Резервы повышения качества продукции и её конкурентоспособности в АО «АВИААВТОМАТИКА» имени В.В. ТАРАСОВА».

20. Формирование затрат в процессе производственной деятельности АО «АВИААВТОМАТИКА» имени В.В. ТАРАСОВА» и пути их снижения.

21. Обоснование резервов повышения доходов АО «АВИААВТОМАТИКА» имени В.В. ТАРАСОВА».

22. Прибыль в экономике АО «АВИААВТОМАТИКА» имени В.В. ТАРАСОВА», формирование и пути ее увеличения.

23. Экономическая эффективность производственной деятельности АО «АВИААВТОМАТИКА» имени В.В. ТАРАСОВА» и меры по ее повышению.

24. Увеличение финансовых результатов от основной деятельности АО «АВИААВТОМАТИКА» имени В.В. ТАРАСОВА».

25. Рентабельность – относительный показатель экономической эффективности деятельности АО «АВИААВТОМАТИКА» имени В.В. ТАРАСОВА», направления по её увеличению.

26. Инвестиции и капитальные вложения в деятельности АО «АВИААВТОМАТИКА» имени В.В. ТАРАСОВА», пути их привлечения.

27. Производственные и экономические отношения между хозяйствующими субъектами в условиях построения «новой экономики».

28. Пути повышения производительности труда АО «АВИААВТОМАТИКА» имени В.В. ТАРАСОВА».

29. Оценка производственной мощности АО «АВИААВТОМАТИКА» имени В.В. ТАРАСОВА» и резервы её увеличения.

30. Экономическая эффективность окупаемости капитальных вложений в АО «АВИААВТОМАТИКА» имени В.В. ТАРАСОВА».

*\* Перечень тем КР разрабатывается и ежегодно обновляется. При формировании перечня тем необходимо учитывать возможность доступа к источникам информации и базам данных.*

*Обучающийся вправе предложить свою тему для исследования с обоснованием целесообразности ее разработки.*

### **3 ПРАВИЛА ОФОРМЛЕНИЯ КР**

#### **3.1 Требования к тексту**

Оформление текстовой части КР осуществляется с учётом ГОСТа 2.105, ГОСТа 7.32 и следующих требований:

Текст набирается на компьютере в формате .rtf или .doc и печатается на принтере, бумага стандартного формата А 4 (210 x 297) на одной стороне листа, числом строк на странице не более сорока.

Размер шрифта № 14 пт. Times New Roman, цвет шрифта - чёрный.

Абзацный отступ – 1,25 см по всему тексту, полуторный

междустрочный интервал.

Для бумаги формата А 4 необходимо соблюдать следующие поля: левое – 30,0 мм, правое – 15,0 мм, верхнее, нижнее – 20,0 мм.

Выравнивание – по ширине.

При наличии в печатном тексте небольшого количества опечаток, описок, ошибок и других неточностей допускается исправлять их подчисткой или закрашиванием белой корректирующей жидкостью с последующим нанесением правильного текста рукописным образом чернилами (тушью, пастой) чёрного цвета.

## **3.2 Оформление заголовков**

Каждый раздел начинается с новой страницы. Название структурного элемента в виде заголовка пишется строчными буквами, начиная с первой прописной без точки в конце, исключение составляет: реферат, содержание, заключение, список использованных источников, данные разделы пишутся прописными, без выделения, по центру, например, РЕФЕРАТ. Заголовки разделов следует печатать с абзацного отступа, жирным шрифтом. Заголовок раздела должен быть отделён от основного текста раздела и от текста предыдущего раздела полуторным междустрочным интервалом (8мм, 1 пустая строка основного текста 14 pt).

### *Пример оформления заголовка 1 раздела и подраздела*

**1 Теоретические аспекты системы мотивации персонала организации**

#### **1.1 Понятие, сущность и значение мотивации**

Текст подраздела.....

### 3.3 Нумерация

Все листы текста, включая приложения, следует нумеровать арабскими цифрами, соблюдая сквозную нумерацию по всему тексту. Номер страницы ставится в центре нижней части листа без точки. На титульном листе, задании, реферате и содержании страница не ставится, но считается в общем количестве страниц.

Нумерация начинается с первой страницы введения, которой присвоится номер 6 или 7 (в том случае, если задание, реферат и содержание занимают одну страницу). В содержании указываются номера страниц всех структурных элементов, в зависимости от их объема.

Приложения должны иметь общую с остальной частью нумерацию – сквозную, прописными буквами русского алфавита (исключение составляют буквы: Ё, З, И, О, Ч, Ъ, Ы, Ь), которые приводятся после слова «Приложение». Допускается обозначение приложений латинскими буквами, кроме I и O. На все приложения должны быть даны ссылки.

Приложения располагаются в порядке ссылок на них в тексте. Каждое приложение должно начинаться с нового листа, по центру с буквенным обозначением. Ниже отдельно приводят заголовок.

Формулы, рисунки, таблицы имеют независимую друг от друга сквозную нумерацию в пределах всей работы.

### 3.4 Оформление таблиц, рисунков, формул

Таблица размещается в тексте сразу после её упоминания или на следующей странице, в том случае, если формат не позволяет. Допускается размещение таблицы вдоль длинной стороны документа. Делается сквозная нумерация таблиц. В тексте на все таблицы делаются ссылки. Между основным текстом и наименованием таблицы и после таблицы делают одну пустую строку. Если все показатели в таблице в одних единицах измерения, то после наименования таблицы, на новой строке справа с большой буквы указывается, например: «В тысячах рублей» (Как вопрос: В чем?). Разрядность цифр после запятой (если есть) по столбцу должна быть одинаковой. Большие

проценты (более 200%) – не указывать, вместо них писать «раз». (200% - это 2 раза). Но не «в 2 раза», а «2 раза».

Выравнивание значений показателей (чисел) по вертикали должно быть сделано по нижнему краю. Числа по горизонтали выравнивать или по правому краю или по правому краю с форматным отступом справа на несколько миллиметров – получается псевдо центрирование (это делается для того, чтобы разряды цифр были друг под другом – см. пример). В шапке таблицы надписи – в единственном числе. Межстрочный интервал в таблице может быть одинарным. Перед числовыми значениями величин и обозначением типов, марок и т.п. порядковые номера не проставляют.

Если в таблице приведены показатели, выраженные в одних и тех же единицах измерения, то над таблицей справа следует писать преобладающие величины (например, тысяч рублей).

***Образец оформления таблицы:***

Текст.....

Таблица 1 – Структура реализованной продукции АО «Курский холодильник»

Наименование показателя	Объем ...	202_ г.	202_ г.	202_ г.	202_ г. в %, (раз) к 202_ г.
Рыба		2346			
...		123			
Итого					

Текст.....

Если в таблице необходимы поясняющие сноски, то сноска оформляется цифрой в верхнем регистре <sup>1</sup> (надстрочная установка шрифта), а под таблицей дается расшифровка:

...							
-----	--	--	--	--	--	--	--

Итого							
-------	--	--	--	--	--	--	--

<sup>1</sup> Расшифровка сноски

Под таблицей не надо ставить ссылок на источники типа:  
«Источник: ФТС РФ».

**Оформление рисунков:**

Текст.....

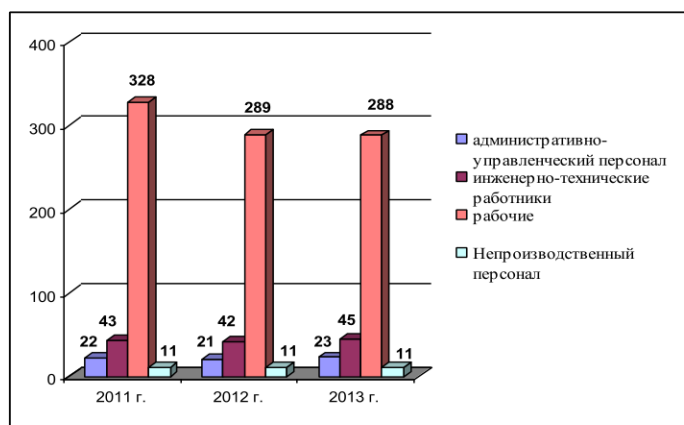


Рисунок 1 – Динамика структуры персонала АО «Авиаавтоматика» имени В.В. Тарасова»»

Текст ....

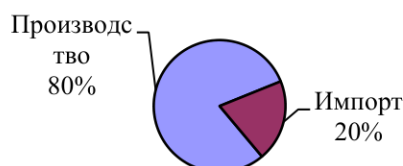


Рисунок 2 – Структура российского рынка зерна

Текст....

Между наименованием рисунка и текстом оставить одну пустую строку, затем идёт текст.

Поясняющие данные, если таковые необходимы по рисунку, располагаются сразу после него и до наименования рисунка.

Нельзя ставить друг за другом объекты (рисунки, таблицы). Между ними всегда должен быть текст.

Ссылки на таблицы, рисунки ставятся в тексте до таблиц и рисунков, на которые ссылаются. Например: (Рисунок 1), (Таблица 2), (Приложение А).

Желательно таблицу не переносить. Если таблица или рисунок большие, лучше отправить их в приложение. Если надо таблицу разбить на две страницы, делают это так: слово «Таблица» с названием указывают один раз над первой частью таблицы с указанием номера (обозначения) таблицы (выравнивание по ширине без абзацного отступа). В случае если таблица не помещается на одной странице, на новую страницу переносятся Заголовки и Подзаголовки граф. При подготовке текстовых документов с использованием программных средств надпись «Продолжение таблицы» не указывается. Заголовки и подзаголовки граф указывают в единственном числе.

При переносах таблиц и рисунков полностью на другой лист, на предыдущей странице может оставаться не более двух пустых строк.

#### ***Образец переноса таблицы***

Текст.....

Таблица 2 – Структура реализованной продукции ОАО «Курский холодильник»

Наименование показателя	Объем...						
1			4	5	6	7	8
Рыба							
...							

Таблица 2 – Структура реализованной продукции ОАО «Курский холодильник»

Наименование показателя	Объем...						
1			4	5	6	7	8
...							
Итого							

Текст

Не делать никаких надписей после рисунка в виде

«Диаграмма», «График» - все графические объекты называются «Рисунок».

Когда первый раз в тексте указывается организационно-правовая форма предприятия, - писать ее полностью и рядом в скобках сокращенно. Далее по тексту – в сокращенном виде.

Формулы пишутся по центру и по той же строке в круглых скобках, с правой стороны номер формулы. После формулы – запятая и по новой строке слово «где:» и расшифровка элементов формулы с абзацного отступа.

### **Оформление формул:**

$$V_{мес} = V_{час} \times T_{ф} \times П_{см} , \quad (1)$$

где:  $V_{час}$  – выработка часовая;

$T_{ф}$  – средняя фактическая продолжительность рабочего периода, дней;

$П_{см}$  – средняя фактическая продолжительность рабочего дня (смены).

### **3.5 Оформление КР**

КР должна быть сброшюрована и вложена в папку (файл). В сброшюрованную КР вкладываются:

- отзыв руководителя (для КР по всем ОП ВО, форма приведена в положении П 02.032 (приложение Д));
- отчет о проверке текста КР на оригинальность;
- оценочный лист КР.

Оформленная работа представляется на электронном носителе с презентацией и докладом.

Вся сопроводительная документация и диск вкладывается в конверт (белый) КР.

### **3.6 Оформление списка использованных источников**

Список должен содержать сведения об источниках, использованных при выполнении КР, по ГОСТу 7.32, где источники располагаются в порядке появления ссылок на источники в тексте, и нумеровать арабскими цифрами без точки и



печатать с абзацного отступа.

Сведения об источниках приводятся в соответствии с требованиями ГОСТ 7.1, сведения об электронных источниках – ГОСТ 7.82.

### ***Пример ссылки на литературный источник***

Согласно Б. Мильнеру, производительность это максимизация организацией своих целей при минимальных затратах ресурсов [1, с.158] – это ссылка на 1 источник в списке литературы КР, а цитируемый текст на странице 158 этого источника.

При ссылке на нормативные акты могут быть ссылки на статьи и пункты законов, постановлений соответственно это оформляется: [5, Ст.6] и [5, П.1.12]

### **Описание книги одного автора**

Волков, И.П. Основы производственного менеджмента [Текст]: учебник/ И.П. Волков. – СПб: Питер, 2019. – 211 с.

### **Описание книги двух авторов**

Басовский, Л.Е. Управление качеством [Текст]: учебник / Л.Е. Басовский, В.Б. Протасьев. – М.: ИНФРА-М, 2019. – 212 с.

### **Описание книги трех авторов**

Любушин, Н.П. Анализ финансово-экономической деятельности предприятия [Текст]: учебное пособие для вузов / Н.П. Любушин, В.Б. Лещева, В.Г. Дьякова / Под ред. проф. Н.П. Любушина. – М.: ЮНИТИ-ДАНА, 2019. – 471 с.

### **Описание книги четырех авторов**

Организация документационного обеспечения управления [Текст]: учебное пособие / Т.И. Грищенко, В.А. Головина, М.А. Пархомчук, В.М. Солошенко. – Курск: Изд-во КГСХА, 2018. – 32 с.

### **Описание книги пяти и более авторов**

Управление качеством и реинжиниринг организаций [Текст]: учебное пособие / З.С. Абутидзе, Л.Н. Александровская, В.Н. Бас и др. – М.: Логос, 2016. – 328 с.

### **Описание книг без указания авторов**

Управление персоналом [Текст]: учебник для вузов/Под ред. С. Д. Ильенковой. – 2-е изд., перераб. и доп. – М.: ЮНИТИ, 2015. – 334 с.

### **Описание статьи из журнала**

Сейтмуратов, Р.Д. Стимулирование персонала / Р.Д. Сейтмуратов, И.А. Юзбашев // Экономист. – 2020. – № 4. – С. 35 – 38.

### **Описание статьи из газеты**

Климас Р. Инновации экономики России / Р. Климас // Литературная газета. – 2019. – № 6. – С. 8.

### **Описание статьи из энциклопедии**

Гладкова, В.Н. Платон / В.Н. Гладкова // БСЭ. – 3-е изд. – М., 2011. – Т.20. – С.5.

### **Описание электронных ресурсов**

Изюмова, О.Н. Экономика труда [Электронный ресурс]: Электронный учебник / О.Н. Изюмова.– URL: <http://www.distanz.ru> (Дата обращения 23.03.2019)

Налоговый кодекс Российской Федерации. Часть вторая [Электронный ресурс] : фед. закон от 05.08.2000 г. № 117-ФЗ : [ред. от 27.11.2017 г.] // КонсультантПлюс: справ.-правовая система. – Режим

доступа:<http://www.consultant.ru/cons/cgi/online.cgi?req=doc&base=LAW&n=283608&fld=134&dst=1000000001,0&rnd=0.1381624208297>

5805#0

*\* Основным источником данных для библиографического описания использованных книг (брошюр) являются сведения, указанные на обратной стороне их титульного листа.*

#### **4 ПОРЯДОК ЗАЩИТЫ КУРСОВОЙ РАБОТЫ**

Оформленная в соответствии с требованиями курсовая работа вместе с отзывом научного руководителя и др. обязательными элементами представляется за 10 дней до дня защиты на кафедру для проверки и допуска, к защите.

Защита осуществляется в соответствии с графиком, утверждённым членами комиссии и деканом факультета.

Устная защита состоит из следующих этапов:

1) устного сообщения (7-10 минут), самостоятельно подготовленного студентом (представление текста доклада в письменном виде необязательно), в котором излагается краткое содержание работы, основные выводы и предложения по проведенному исследованию. Доклад обязательно сопровождается презентацией материалов по основным положениям работы. Для презентации используются технические средства (ПК, мультимедийные средства со специальным программным обеспечением);

2) ответов на вопросы членов комиссии и всех присутствующих.

Завершающим этапом является ознакомление студента с полученной им оценкой («отлично», «хорошо», «удовлетворительно», «неудовлетворительно»), которая проставляется в зачетную книжку, и экзаменационную ведомость, подписывается всеми членами комиссии. Студент, получивший неудовлетворительную оценку на защите КР, имеет право перезащититься.

#### **5 КРИТЕРИИ ОЦЕНКИ КУРСОВОЙ РАБОТЫ**

Оценка «отлично» предполагает обязательный анализ

современной экономической литературы по данной теме (концепций, мнений, теорий ведущих отечественных и зарубежных учёных-экономистов; обзор действующих законодательных и нормативных документов (государственного и местного уровней); рассмотрение историко-экономического аспекта проблемы; освещение мирового опыта по выбранной теме). Практическая часть обязательно должна включать глубокий и всесторонний анализ текущего состояния предмета исследования с использованием конкретного цифрового материала работы организаций, предприятий, различных субъектов рынка (желательно с применением экономико-математических моделей). Заключительная часть работы должна содержать самостоятельно разработанный студентом механизм решения изученной проблемы, прогнозные оценки и варианты развития объекта исследования, перспективные мероприятия, способствующие повышению эффективности его функционирования и т.п.

В процессе устной защиты студент должен грамотно, логически правильно изложить основное содержание и результаты своей работы, соблюдая нормы времени; а также чётко, экономически грамотно ответить на заданные ему вопросы; продемонстрировать способность самостоятельного экономического мышления.

Оформление курсовой работы должно соответствовать требованиям внутри вузовского ГОСТа и методических рекомендаций, разработанных кафедрами.

Таким образом, основными критериями оценки «отлично» являются: новизна, актуальность выбранной темы, высокий уровень теоретической подготовки студента по специальному предмету и смежным отраслям знания; свободное владение экономическим и экономико-математическим аппаратом; знание действующих нормативно-законодательных документов и современных источников зарубежной и отечественной экономической литературы; логичность изложения материала; практическая значимость работы с возможностью внедрения результатов исследования (подтверждается справкой о внедрении); экономически грамотная устная речь; точное соблюдение общих требований при оформлении текста работы и наглядного материала

(90-100баллов).

Оценки «хорошо» заслуживает работа и устная защита, отвечающая по содержанию и оформлению, общим требованиям, изложенным в данных методических рекомендациях.

При этом допускаются следующие недостатки:

- недостаточно полное освещение теоретических вопросов;
- не комплексный подход к рассмотрению данной темы;
- недостаточно подробный анализ текущего практического материала, статистической информации за последние 3 года;
- нарушение логической связи между теоретической и практической частями работы;
- общий, недостаточно конкретный характер выводов и предложений автора;
- наличие отдельных неточностей и небрежности в оформлении основного текста, списка литературы, приложения, ссылок;
- нарушение нормативного времени, отведённого для устной защиты;
- неумение достаточно чётко и последовательно изложить в устном докладе основное содержание и рекомендации, сформулированные в работе;
- наличие неполных ответов на отдельные вопросы, недостаточная обоснованность выдвигаемых тезисов (70-89 баллов).

Для получения оценки «удовлетворительно» работа и устная защита также должны отвечать общим требованиям, но одновременно с этим могут иметься серьезные недостатки:

- поверхностная разработка теоретических проблем,
- отсутствие доказательности теоретических выводов работы практическими материалами;
- необоснованно узкое рассмотрение выбранной темы исследования;
- низкая практическая значимость, отсутствие прикладного характера выводов и предложений;
- низкий уровень знаний по экономике и предмету исследования;
- затруднения, испытываемые студентом при ответах на

вопросы в процессе устной защиты, и слабая их аргументация (51-69 баллов).

«Неудовлетворительно» может быть оценена работа, в которой:

- представлен низкий уровень теоретической разработанности проблемы;

- отсутствует анализ практического материала;

- не содержатся конкретные выводы и предложения по исследуемой проблеме;

- работа не носит самостоятельного характера, представляет компиляцию литературных источников.

Кроме того, в процессе устной защиты выявлены слабые знания студента в области общих экономических знаний, предмета исследования, а также неправильные ответы на поставленные вопросы (0-49 баллов).

## **ПРИЛОЖЕНИЯ**

**Приложение А**  
(обязательное)

**Форма титульного листа КР по программе магистратуры**

**Минобрнауки России**  
**Юго-Западный государственный университет**

Кафедра: «Экономики, управления и аудита» \_\_\_\_\_

**КУРСОВАЯ РАБОТА**

по дисциплине: «Экономика организации (продвинутый уровень)»

на тему: «Современное состояние производительных сил и инновационные подходы к их воспроизводству» \_\_\_\_\_

Направление подготовки (специальность) 38.04.01 Экономика, \_\_\_\_\_  
(код, наименование)

Направленность (профиль) «Экономика фирмы и отраслевых рынков»

Автор работы \_\_\_\_\_  
(инициалы, фамилия) (подпись, дата)

Группа \_\_\_\_\_

Руководитель работы \_\_\_\_\_  
(инициалы, фамилия) (подпись, дата)

Работа защищена \_\_\_\_\_  
(дата)

Оценка \_\_\_\_\_

Члены комиссии: \_\_\_\_\_  
(подпись, дата) (инициалы, фамилия)

\_\_\_\_\_ (подпись, дата) (инициалы, фамилия)

**Курс 20 \_\_\_\_ г.**



**Приложение Б**  
(обязательное)  
**Форма задания на КР по программе магистратуры**

**Минобрнауки России**  
**Юго-Западный государственный университет**

Кафедра Экономики, управления и аудита

**ЗАДАНИЕ НА КУРСОВУЮ РАБОТУ**

Студент \_\_\_\_\_ шифр \_\_\_\_\_ группа \_\_\_\_\_

1. Тема \_\_\_\_\_

\_\_\_\_\_

2. Срок предоставления работы к защите « \_\_\_\_\_ » \_\_\_\_\_ 20 \_\_\_\_ г.

3. Исходные данные: \_\_\_\_\_

\_\_\_\_\_

4. Перечень вопросов, подлежащих исследованию (разработке):

4.1. \_\_\_\_\_

4.2. \_\_\_\_\_

4.3. \_\_\_\_\_

4.4. \_\_\_\_\_

5. Перечень графического материала (*если предусмотрено заданием*):

\_\_\_\_\_

Руководитель КР \_\_\_\_\_ (подпись, дата) \_\_\_\_\_ (инициалы, фамилия)

Задание принял к исполнению \_\_\_\_\_ (подпись, дата) \_\_\_\_\_ (инициалы, фамилия)

**Приложение В**  
(обязательное)  
**Форма отзыва руководителя**

**Минобрнауки России**  
**Юго-Западный государственный университет**

Кафедра \_\_\_\_\_

**ОТЗЫВ**  
руководителя на курсовую работу

Студента (ки) \_\_\_\_\_  
(фамилия, имя, отчество)

Группы \_\_\_\_\_ направления подготовки (специальности) \_\_\_\_\_

На тему: \_\_\_\_\_

1. Объем работы: количество страниц \_\_\_\_\_. Графическая часть \_\_\_\_\_ листов.

3. Актуальность, теоретическая, практическая значимость темы исследования:

4. Соответствие содержания работы заданию (полное или неполное): \_\_\_\_\_

5. Основные достоинства и недостатки работы:

6. Степень самостоятельности и способности к исследовательской работе (умение и навыки искать, обобщать, анализировать материал и делать выводы):

7. Оценка деятельности студента в период выполнения работы (степень добросовестности, работоспособности, ответственности, аккуратности и т.п.):

8. Достоинства и недостатки оформления демонстрационного, иллюстративного, компьютерного и информационного материала.

Соответствие оформления требованиям стандартов: \_\_\_\_\_

9. Целесообразность и возможность внедрения результатов исследования: \_\_\_\_\_

10. По результатам проверки КР на объем заимствования в системе «Антиплагиат» оригинальный текст составляет \_\_\_\_%; заимствования составляют \_\_\_\_%, из которых правомочные заимствования – \_\_\_\_%.

Итоговая оценка оригинальности, с учетом правомочных заимствований, составляет \_\_\_\_%.

Распечатка отчета о проверке прилагается.

11. При выполнении КР автор показал \_\_\_\_\_ уровень сформированности компетенций, установленных ФГОС ВО.

(указать нужно: высокий уровень (соответствует оценке «отлично»), продвинутый (соответствует оценке «хорошо»), пороговый (соответствует оценке «удовлетворительно»), недостаточный (соответствует оценке «неудовлетворительно»)

12. Общее заключение и предлагаемая оценка \_\_\_\_\_

Руководитель \_\_\_\_\_  
(фамилия, имя, отчество, должность, ученая степень, ученое звание)

Дата: « \_\_\_\_ » \_\_\_\_\_ 20 \_\_\_\_ г.      Подпись \_\_\_\_\_

**Приложение Г**  
**(обязательное)**  
**Форма рецензии**

**Минобрнауки России**  
**Юго-Западный государственный университет**

**РЕЦЕНЗИЯ**  
на курсовую работу

\_\_\_\_\_ *(указать нужное: дипломная работа, дипломный проект)*

Студента (ки) \_\_\_\_\_

*(фамилия, имя, отчество)*

обучающегося в группе \_\_\_\_\_ на \_\_\_\_\_ курсе направления подготовки  
(специальности) 38.04.01 Экономика, направленность  
(профиль) «Экономика фирмы и отраслевых рынков»

*(содержание рецензии)*

---



---



---



---



---

Курсовая работа:

1. Показывает, что автор владеет установленными ФГОС ВО компетенциями на \_\_\_\_\_ уровне.

*(указать нужное: высокий уровень (соответствует оценке «отлично»), продвинутый (соответствует оценке «хорошо»), пороговый (соответствует оценке «удовлетворительно»), недостаточный (соответствует оценке «неудовлетворительно»)*

2. Соответствует требованиям, предъявляемым по выполнению курсовых работам, и может быть допущена к защите.

3. Заслуживает оценки \_\_\_\_\_  
*(отлично, хорошо, удовлетворительно)*

Рецензент \_\_\_\_\_  
*(ученая степень, ученое звание, место работы, должность, фамилия, имя, отчество)*

\_\_\_\_\_ *(подпись, дата)*