

Документ подписан простой электронной подписью
Информация о владельце:
ФИО: Локтионова Оксана Геннадьевна
Должность: проректор по учебной работе
Дата подписания: 16.04.2023 18:10:13
Уникальный программный ключ:
0b817ca911e6668abb13a5d426d59e51c11eabb175e943df4a4851fda56d089

МИНОБРАЗОВАНИЯ РОССИИ

Федеральное государственное бюджетное образовательное
учреждение высшего образования
«Юго-Западный государственный университет»
(ЮЗГУ)

Кафедра информационной безопасности

УТВЕРЖДАЮ

Проректор по учебной работе

О.Г. Локтионова

« 11 » 04 2023 г.



Планирование и управление информационной безопасностью

Методические указания по организации самостоятельной
работы по дисциплине «Планирование и управление
информационной безопасностью» для студентов
специальности 10.05.02 «Информационная безопасность
телекоммуникационных систем»

Курск 2023

УДК 004.773.5

Составители: Кулешова Е.А.

Рецензент

Кандидат технических наук, доцент кафедры
вычислительной техники А.В. Киселев

Планирование и управление информационной безопасностью: методические указания для самостоятельной работы / Юго-Зап. гос. ун-т; сост.: Е.А. Кулешова. – Курск, 2023. – 60 с.: Библиогр.: с. 60.

Содержат сведения по вопросам самостоятельной работы на протяжении изучения дисциплины. Указывается порядок выполнения самостоятельных работ, содержание работы.

Методические указания соответствуют требованиям программы, утвержденной учебно-методическим объединением по специальности.

Предназначены для студентов специальности 10.05.02 «Информационная безопасность телекоммуникационных систем».

Текст печатается в авторской редакции
Подписано в печать . Формат 60x84 1/16.
Усл. печ.л. . Уч. –изд.л. . Тираж 50 экз. Заказ 230
Бесплатно.

Юго-Западный государственный университет.
305040, г. Курск, ул. 50 лет Октября, 94.

Практическая работа №1

на тему: «Определение класса государственной информационной системы (ГИС)».

Цель работы:

определение класса государственной информационной системы (ГИС).

Требования к выполнению задания:

Ознакомиться и изучить основные принципы разработки организационно-правовых аспектов деятельности службы защиты информации.

Задание:

Выбрать самостоятельно организацию и информационную систему в ней сделать описание системы и провести ее классификацию.

Ход работы:

1 Определение уровня защищенности персональных данных.

Текст классификации формируется строго с формулировками из ПП №1199.

Тип угроз:

– определяется в Модели угроз и дублируется в Акте определения возможностей.

Итоговый уровень защищенности персональных данных определяется по следующей схеме:

НЕ работники	угрозы 1 типа	угрозы 2 типа	угрозы 3 типа	Работники
	Угрозы с НДВ ОС	Угрозы с НДВ СПО	Угрозы БЕЗ НДВ	
специальные категории	1УЗПДн			специальные категории
специальные категории персональных данных более чем 100000		1УЗПДн		
специальные категории персональных данных менее чем 100000		2УЗПДн		специальные категории
специальные категории персональных данных более чем 100000			2УЗПДн	
специальные категории персональных данных менее чем 100000			3УЗПДн	специальные категории
биометрические	1УЗПДн			биометрические
биометрические		2УЗПДн		биометрические
биометрические			3УЗПДн	биометрические
иные категории	1УЗПДн			иные категории
иные категории персональных данных более чем 100000		2УЗПДн		
иные категории персональных данных менее чем 100000		3УЗПДн		иные категории
иные категории персональных данных более чем 100000			3УЗПДн	

НЕ работники	угрозы 1 типа	угрозы 2 типа	угрозы 3 типа	Работники
	Угрозы с НДС ОС	Угрозы с НДС СПО	Угрозы БЕЗ НДС	
иные категории персональных данных менее чем 100000			4УЗПДн	иные категории
общедоступные	2УЗПДн			общедоступные
общедоступные персональные данные более чем 100000		2УЗПДн		
общедоступные персональные данные менее чем 100000		3УЗПДн		общедоступные
общедоступные			4УЗПДн	общедоступные

Определение класса защищенности

п.1.1. – в большинстве случаев будет персональные данные (но могут быть несколько видов информации, по количеству видов информации ограниченного доступа)

п.1.2. – расставляется по 1 плюсу в каждом столбце в нужной строке, в соответствии с экспертной оценкой для конкретной системы. Соответствие:

существенные негативные последствия в социальной, политической, международной, экономической, финансовой или иных областях деятельности и (или) информационная система и (или) оператор (обладатель информации) не могут выполнять возложенные на них функции	Высокая
умеренные негативные последствия в социальной, политической, международной, экономической, финансовой или иных областях деятельности и (или) информационная система и (или) оператор (обладатель информации) не могут выполнять хотя бы одну из возложенных на них функций	Средняя
незначительные негативные последствия в социальной, политической, международной, экономической, финансовой или иных областях деятельности и (или) оператор (обладатель информации) могут выполнять возложенные на них функции с недостаточной эффективностью или выполнение функций возможно только с привлечением дополнительных сил и средств	Низкая

п.1.3. – оценка общего УЗ (уровня значимости информации) – он устанавливается по наивысшим значениям степени возможного ущерба, определенным для конфиденциальности, целостности, доступности информации. Соответствие:

хотя бы для одного из свойств безопасности информации (конфиденциальности, целостности, доступности) определена высокая степень ущерба	УЗ 1
--	------

хотя бы для одного из свойств безопасности информации (конфиденциальности, целостности, доступности) определена средняя степень ущерба и нет ни одного свойства, для которого определена высокая степень ущерба	УЗ 2
для всех свойств безопасности информации (конфиденциальности, целостности, доступности) определены низкие степени ущерба	УЗ 3
обладателем информации (заказчиком) и (или) оператором степень ущерба от нарушения свойств безопасности информации (конфиденциальности, целостности, доступности) не может быть определена , но при этом информация подлежит защите в соответствии с законодательством Российской Федерации	УЗ 4

При обработке в ИС двух и более видов информации (служебная тайна, налоговая тайна и иные установленные законодательством Российской Федерации виды информации ограниченного доступа) УЗ определяются отдельно для каждого вида информации.

п.1.4. – оценка масштаба системы из трёх возможных. Варианты:

Информационная система имеет:	Если она:
федеральный масштаб	функционирует на территории Российской Федерации (в пределах федерального округа) и имеет сегменты в субъектах Российской Федерации, муниципальных образованиях и (или) организациях
региональный масштаб	функционирует на территории субъекта Российской Федерации и имеет сегменты в одном или нескольких муниципальных образованиях и (или) подведомственных и иных организациях
объектовый масштаб	функционирует на объектах одного федерального органа государственной власти, органа государственной власти субъекта Российской Федерации, муниципального образования и (или) организации и не имеет сегментов в территориальных органах, представительствах, филиалах, подведомственных и иных организациях

п. 1.5. – присвоение класса защищенности информационной системы по табличке сопоставления УЗ и масштаба. Соответствие:

Уровень значимости информации	Масштаб информационной системы		
	Федеральный	Региональный	Объектовый
УЗ 1	K1	K1	K1
УЗ 2	K1	K2	K2
УЗ 3	K2	K3	K3
УЗ 4	K3	K3	K4

Сравнение получившихся значений по первой и второй классификации.

В случае, если определенный в установленном порядке уровень защищенности персональных данных выше, чем установленный класс защищенности

государственной информационной системы, то осуществляется повышение класса защищенности до значения, обеспечивающего выполнение требований к ПДн. Соответствие:

Меры защиты информации предусмотренные классом защищенности ИС	Обеспечивают уровень защищенности персональных данных
К1	1, 2, 3 и 4
К2	2, 3 и 4
К3	3 и 4
К4	4

Примечание: Если есть подсистемы, использовать нижеприведенную структуру документа. Сегменты – объединения маленьких ИСПДн (Баз Данных) по общему функционалу и единому классу.

В связи с наличием в информационной системе <наименование ИСПДн><название организации> отдельных сегментов:

– *<маркированный список названий систем>*

целесообразно проводить классификацию отдельных сегментов и всей системы в целом.

Классификация сегмента <наименование сегмента ИСПДн><название организации>

Данный сегмент включает в себя следующие информационные системы персональных данных:

– *<маркированный список названий маленьких ИСПДн>*.

Определение класса защищенности

В соответствии с Приказом ФСТЭК России от 11.02.2013 №17 «Об утверждении Требований о защите информации, не составляющей государственную тайну, содержащейся в государственных информационных системах» комиссия установила следующее: *<классификация по стандартной схеме>*.

Определение уровня защищенности персональных данных

В соответствии с Постановлением Правительства Российской Федерации №1119 от 1 ноября 2012 г. «Об утверждении требований к защите персональных данных при их обработке в информационных системах персональных данных» комиссия установила следующее: *<классификация по стандартной схеме>*.

Затем (соблюдая очередность систем и ту же структуру текста) провести классификацию каждого заявленного сегмента. И только в конце общий класс системы:

Классификация ИСПДн <наименование ИСПДн><название организации>

На основании полученных данных и в соответствии с Постановлением Правительства Российской Федерации №1119 от 1 ноября 2012 г. «Об утверждении

требований к защите персональных данных при их обработке в информационных системах персональных данных» и Приказом ФСТЭК России от 11.02.2013 №17 «Об утверждении Требований о защите информации, не составляющей государственную тайну, содержащейся в государственных информационных системах» в информационной системе персональных данных <наименование ИСПДн><название организации> реализуемые меры защиты информации для информационной системы класса защищенности **К1** обеспечивают **1** уровень защищенности персональных данных.

Вопросы

1. Какие исходные данные необходимы для проведения классификации?
2. Как строится структура полномасштабной системы обеспечения безопасности и защиты информации предприятия?
3. Какова специфика проведения классификации?
4. Каковы суть и содержание нормативной основы организации ЗСИ?

Список дополнительной литературы:

1. Справочно-поисковая система «Консультант Плюс»;
2. Справочно-поисковая система «Гарант»

Практическая работа №2

на тему: «Разработка структуры государственных и международных стандартов в Российской Федерации в области информационной безопасности и защиты информации».

ЦЕЛЬ РАБОТЫ

Разработать структуру государственных стандартов Российской Федерации в области информационной безопасности и защиты информации.

ЗАДАНИЕ НА ПРАКТИЧЕСКУЮ РАБОТУ Ознакомиться с принципами системного подхода при создании структуры ГОСТ и ИСО.

ПОРЯДОК ВЫПОЛНЕНИЯ РАБОТЫ

1. Произвести поиск всех существующих государственных и международных стандартов в области информационных технологий, информационной безопасности и защиты информации. При нахождении – вносить в универсальный каталогизатор дисков, файлов, папок, а также любых нефайловых элементов wincatalog¹.

Пример заполнения приведен на рисунке 1.

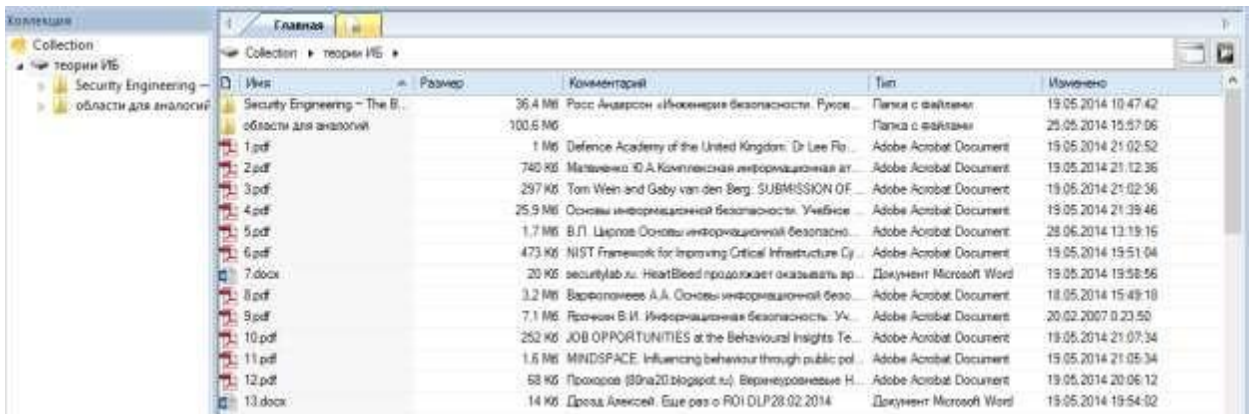


Рис.1 – Пример внесения документов в универсальный каталогизатор

2. При заполнении присваивать теги, которые описывают данный документ или область его применения, для последующей группировки.

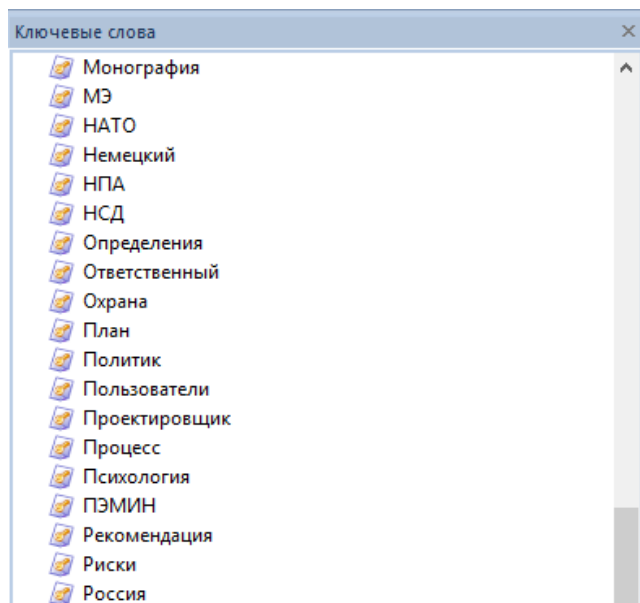


Рис.2 – Пример создания списка тегов

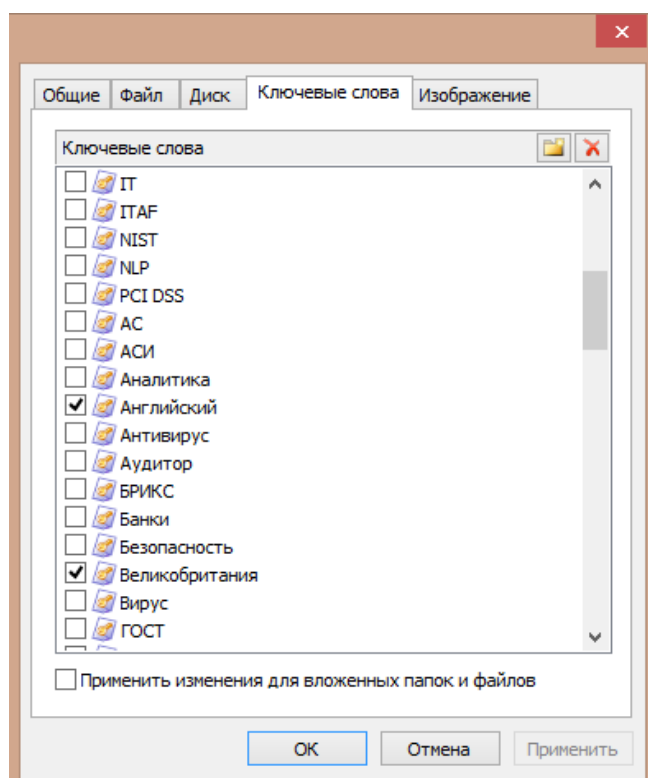


Рис.3 – Пример присваивания тегов документу

3. После заполнения системы тегов – необходимо графически их представить с помощью программы FreeMind² или аналога.

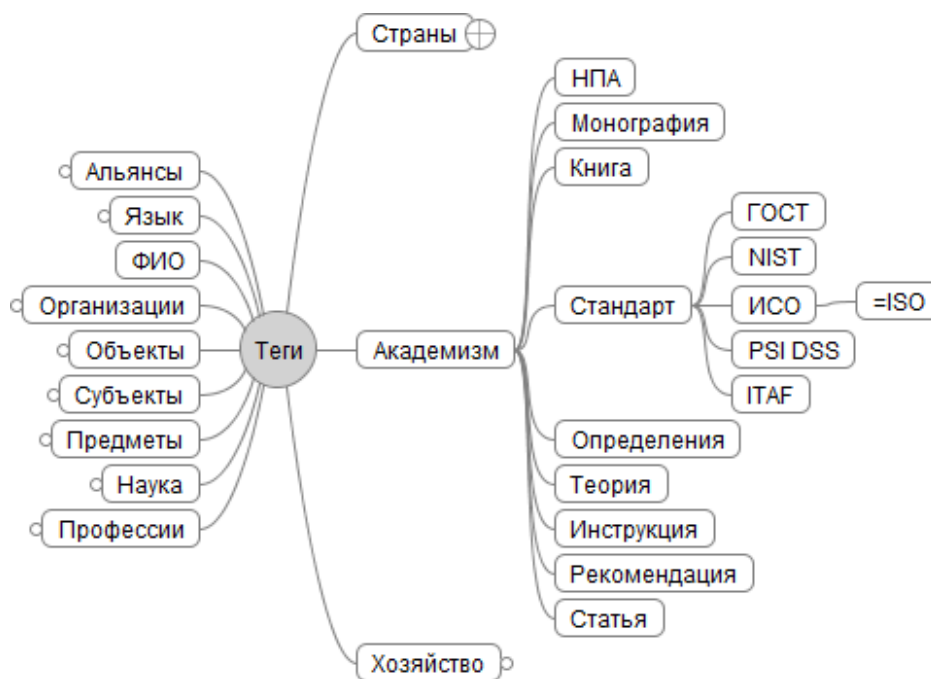


Рис.4 – Пример графического представления тегов

4. На основе полученных данных - заполнить таблицу сперечнем найденных ГОСТ и ИСО по приведенному примеру:

Таблица 1 – Список стандартов

№п/п	Номер стандарта	Статус
Защита сетей общего пользования		
1.	ГОСТ Р 53110-2008	Действует
2.	ГОСТ Р 53111-2008	Действует
3.	ГОСТ Р 53109-2008	Действует
Оценка безопасности автоматизированных систем		
4.	ГОСТ Р ИСО/МЭК ТО 19791-2008	Действует
5.		

5. Составить отчет. В отчете должны быть представлены четковидные и понятные скрины экрана при выполнении работы и оформленная таблица.
6. Найти нужно как можно больше стандартов. Заполнить таблицу №1

КОНТРОЛЬНЫЕ ВОПРОСЫ

1. Дать полное определение ГОСТ
2. Дать полное определение ИСО
3. Как проводится сертификация средств защиты информации?
4. Что показывают характеристики данного средства защиты?
5. Какая основная информация содержится в сертификате?

СПИСОК ИСПОЛЬЗУЕМОЙ ЛИТЕРАТУРЫ

1. Справочно-поисковая система «Консультант Плюс» [Электронный ресурс]: - Электрон. дан. - Режим доступа: <http://www.consultant.ru/>
2. Справочно-поисковая система «Гарант» [Электронный ресурс]: - Электрон. дан. - Режим доступа: <http://www.garant.ru/>
3. Справочно-поисковая система «Федеральное агентство по техническому регулированию и метрологии» [Электронный ресурс]: - Электрон. дан. - Режим доступа: <http://www.gost.ru/wps/portal/>
4. Справочно-поисковая система «Международная организация по стандартизации» [Электронный ресурс]: - Электрон. дан. - Режим доступа: www.iso.org

Практическая работа №3

на тему: «Техническое задание на создание информационной системы и системы защиты информации».

Цель работы

Целью данной лабораторной работы является Решение ситуационных задач (кейсов).

Задание:

В Курской области создается Комитет Курской области по контролю успеваемости учащихся образовательных организациях Курской области (выделяется часть функций из комитета образования и науки).

В рамках комитета создается автоматизированная система внутренней работы. Все сотрудники должны иметь автоматизированные рабочие места.

Структура комитета:

Руководитель – 1

Заместитель руководителя по внутренней работе – 1

Заместитель руководителя по контролю успеваемости – 1

Отдел кадров – 1

Бухгалтерия – 2

Отдел контроля успеваемости – 5

Отдел автоматизации деятельности – 1

Должен быть создан банк данных успеваемости, при этом имеется разработчик специального ПО, который реализует интерфейсную часть по необходимым требованиям с учетом выбранной аттестуемым СУБД. СУБД интегрируется с порталом госуслуг. Ввод данных осуществляется путем выгрузки данных из действующей системы Аверс по каналу связи.

Руководитель и заместители должны иметь доступ ко всей информации и Интернет, отдел контроля – только к ИС контроля, бухгалтерия и отдел кадров – только к ресурсу кадров и бухгалтерии, а так же к АС бюджетная система и закупки.

Деятельность бухгалтерии – стандартная, база данных ИС совмещена с отделом кадров.

Комитет занимает 8 помещений на 1 этаже (схема составляется самостоятельно), возможен прием посетителей.

Примерный бюджет на всю информатизацию и защиту информации 2,5 млн. руб.

Разрешаются любые уточняющие вопросы по электронной почте, при этом отметки о ходе работы и отметки о переписке должна быть внесена в ЖИРУ.

Необходимо:

Требования к отчету:

Отчет должен содержать:

1. титульный лист;
2. цель работы;
3. перечень документов для создания и оформления информационных систем;
4. ТЗ на создание информационной системы и системы защиты информации.
5. модель угроз и модель нарушителя;
6. смета на технические средства обработки информации, закупку лицензионного ПО, средств защиты информации, коммутационное оборудование (СКС, установку и монтаж не включать);
7. доклад;
8. выводы по проделанной работе.

Вопросы:

1. Где необходима электронная подпись документов?
2. Какие могут быть альтернативные наборы вариантов решения?
3. Как определялась схема рассадки людей?
4. Какой перечень документов по которым готовился?

Список дополнительной литературы:

3. Справочно-поисковая система «Консультант Плюс»;
4. Справочно-поисковая система «Гарант»;

Практическая работа №4 на тему: «Основные методы управления информационной безопасностью в ГИС».

Цель работы

Целью данной лабораторной работы является оценка показателей качества функционирования комплексной системы защиты информации на предприятии, расчет защищенности от физического проникновения и от несанкционированного доступа в локальную сеть.

Постановка задачи

1. План предприятия и назначение помещений:

- 1- проходная;
- 2- помещение охраны;
- 3- операторская;
- 4- операторская;
- 5- бухгалтерия;
- 6- кабинет директора;
- 7- приемная;
- 8- библиотека;
- 9- комната для переговоров.

В соответствии с описанием помещений составить собственную графическую схему.

1. Перечень информации, циркулирующей на предприятии

<i>Перечень информации</i>	<i>Возможные потери, руб</i>
Плановая документация	100000
Информационно-справочная и справочно-аналитическая документация	150000
Отчетная документация	80000
Документация по обеспечению кадрами	50000
Финансовая документация	1000000
Материально-техническое снабжение	50000
Договорная документация	200000

2. Параметры локальной сети и список сотрудников

Параметры локальной сети:

Количество компьютеров – 7;

Сеть на витой паре Ethernet 100Мбит;

Персонал состоит из постоянного и переменного состава

1) Постоянный:

- генеральный директор;
- зам. директора;
- юрист;
- секретарь;
- администратор сети и безопасности;
- сотрудники – 3 человека;
- программист;
- охранники – 3 человека;

- уборщицы – 2 человека.

2) Переменный состав:

- группа поиска – 3 человека;
- бухгалтер;
- электрик-телефонист;
- заказчики.

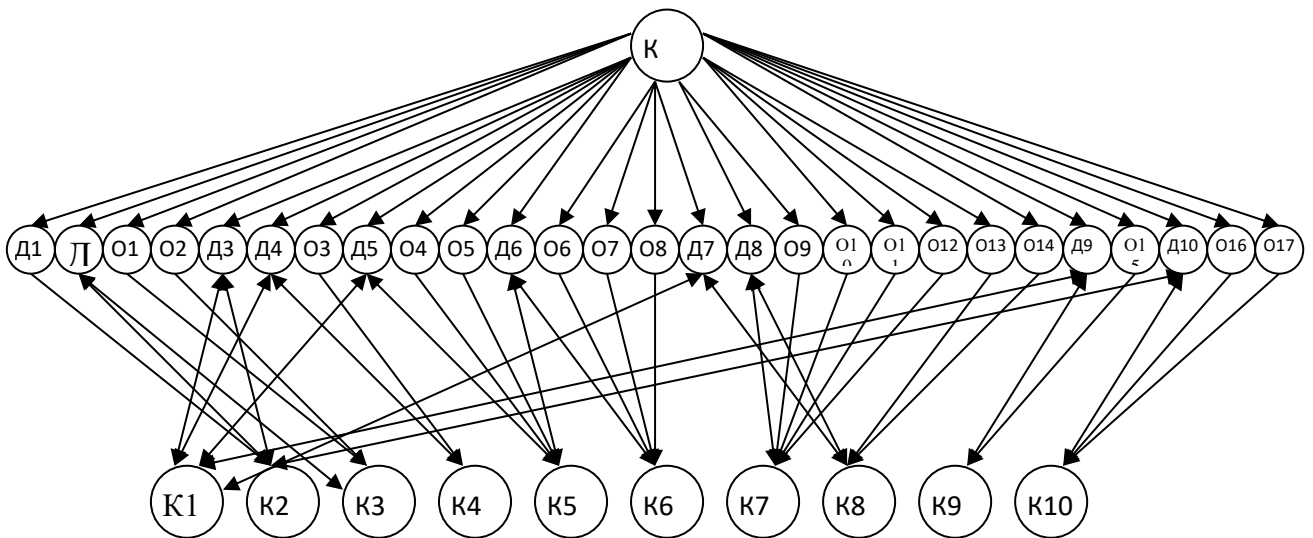
3. Перечень угроз с учетом возможных потерь

<i>№</i>	<i>Угроза</i>	<i>Объект угрозы</i>	<i>Опасность угрозы в баллах от 1 до 100</i>	<i>Возможные потери</i>
1	Утечка за счет структурного звука в стенах и перекрытиях	Переговоры	20	50 тыс.
2	Съем информации с плохо стертых дискет	Информация на дискетах	40	Незначительные
3	Программно-аппаратные закладки в ПЭВМ	Информация в локальной сети	50	90 тыс.
4	Радио-закладки в стенах и мебели	Секретные переговоры	70	90 тыс.
5	Съем информации по системе вентиляции	Разговоры	40	Незначительные
6	Лазерный съем акустической информации с окон	Секретные переговоры	70	90 тыс.
7	Производственные и технологические отходы	Служебная и профессиональная тайны	20	Незначительные
8	Компьютерные вирусы, логические бомбы и т.п	Информация в локальной сети	50	90 тыс.
9	Съем информации за счет наводок и навязывания	Секретные переговоры, информация в локальной сети	80	90 тыс.
10	Дистанционный съем видеоинформации	персонал, клиенты	40	50 тыс.
11	Съем акустической информации с использованием диктофонов	Разговоры, переговоры	70	50 тыс.
12	Хищение носителей информации	Документированная информация, информация на НЖМД	40	90 тыс.
13	Высокочастотный канал утечки в бытовой технике	переговоры	30	незначительные
14	Съем информации направленным микрофоном	Переговоры, разговоры	30	50 тыс.
15	Внутренний канал утечки (обслуживающий персонал, несанкционированное копирование);	Информация на НЖМД, документированная информация, переговоры	80	90 тыс.
16	Утечка за счет побочного излучения терминалов	Компьютерная информация, разговоры	40	90 тыс.
17	Съем информации с телефонного уха	Телефонные переговоры	50	незначительные
18	Визуальный съем с дисплея и принтера	Различная информация	20	незначительные
19	Утечка по линиям связи	переговоры	80	50 тыс.
20	Утечка по цепям заземления	Различная информация	20	незначительные
21	Утечка по цепи электропитания	Переговоры	40	50 тыс.

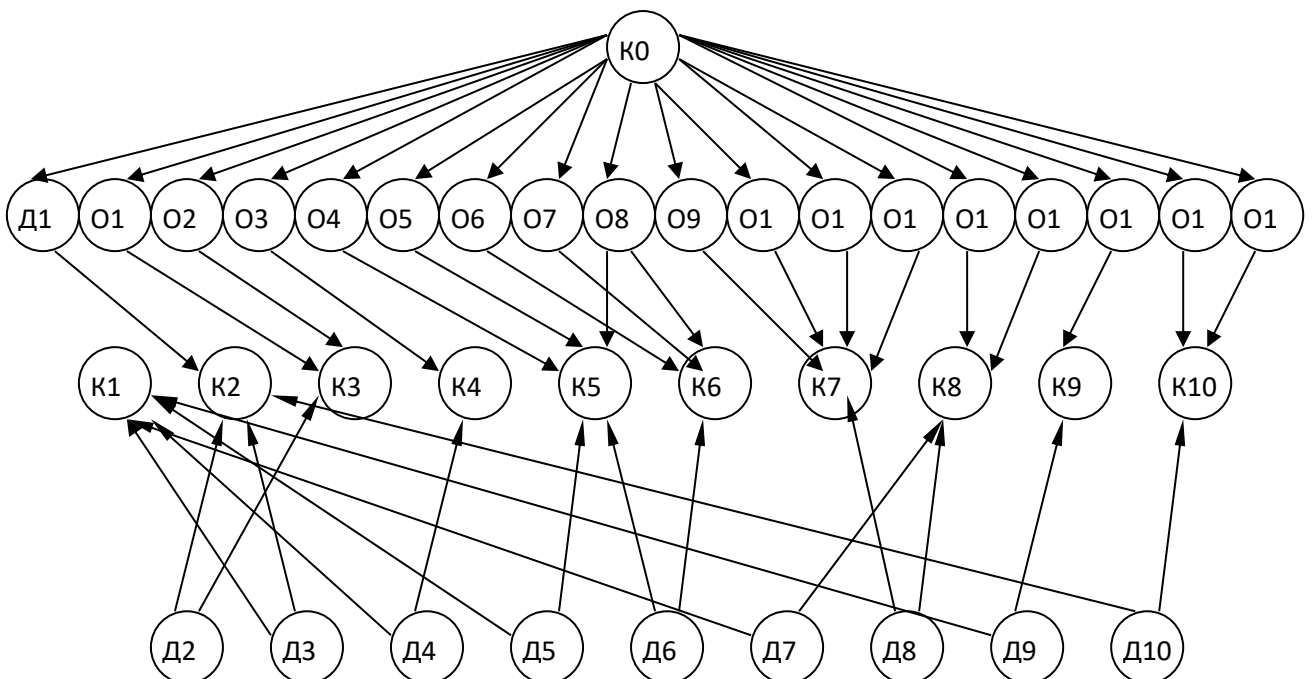
2. Расчет защищенности от физического проникновения

2.1. Для поставленной задачи **рассчитать вероятность доступа в помещения предприятия** (для построения графов можно воспользоваться программой *Deadlock*)

Пример. Помещение имеет 10 комнат, включая коридор (обозначим буквой «К»), 17 окон (обозначим буквой «О») и 10 дверей (обозначим буквой «Д»). Построенный для данного здания граф имеет следующий вид, при этом помещением 0 считаем внешней средой.



Для наглядности вынесем переходы, доступ к которым невозможен из внешней среды отдельно.



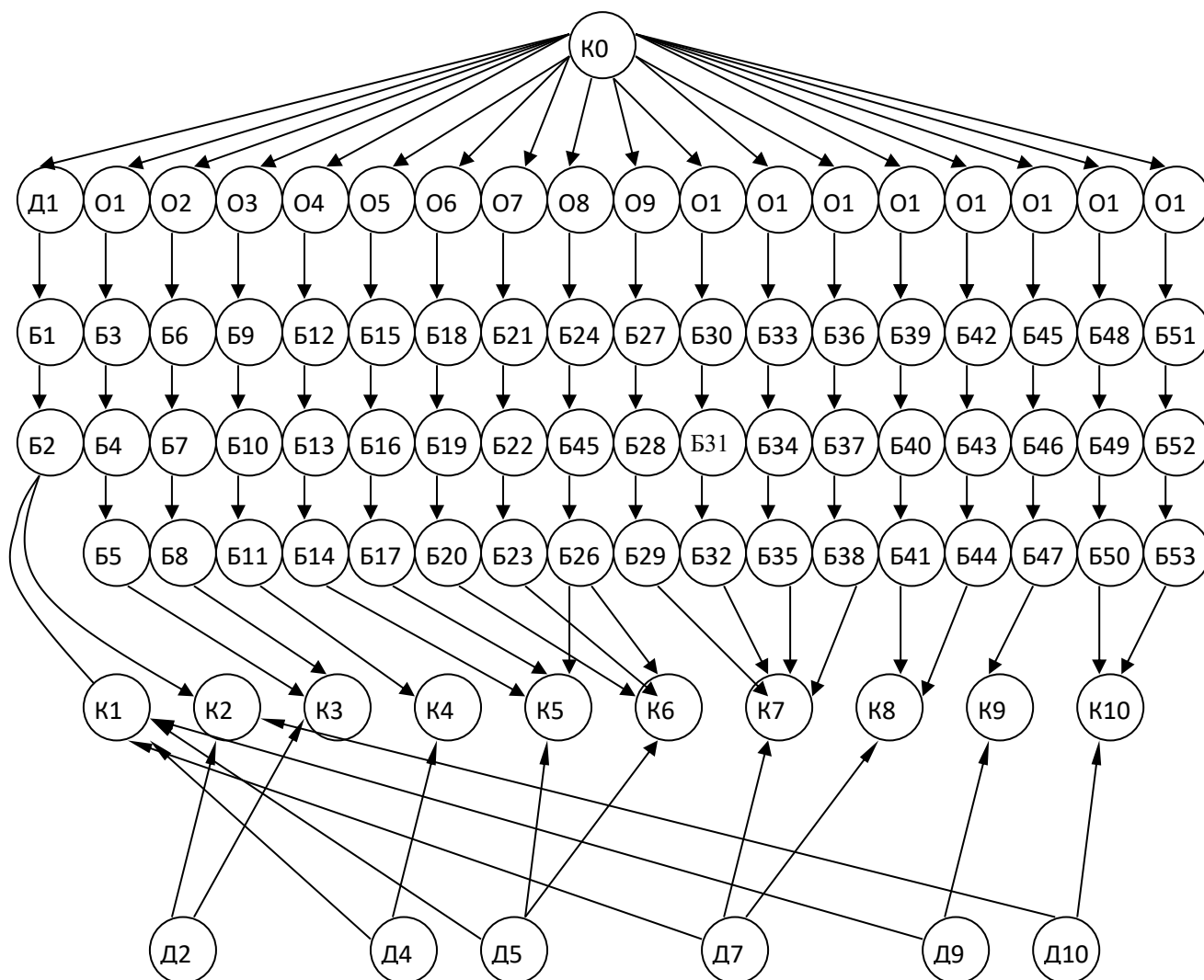
Данный граф представляет собой схему переходов между помещениями предприятия. При построении графа не учитывались возможные средства защиты от проникновения. При

появлении таких средств они будут представлять собой дополнительные вершины. В нашем случае на окнах имеются следующие средства защиты:

- решетки;
- жалюзи;
- датчики разбития стекла.

А на входной двери имеется замок и дверь бронирована.

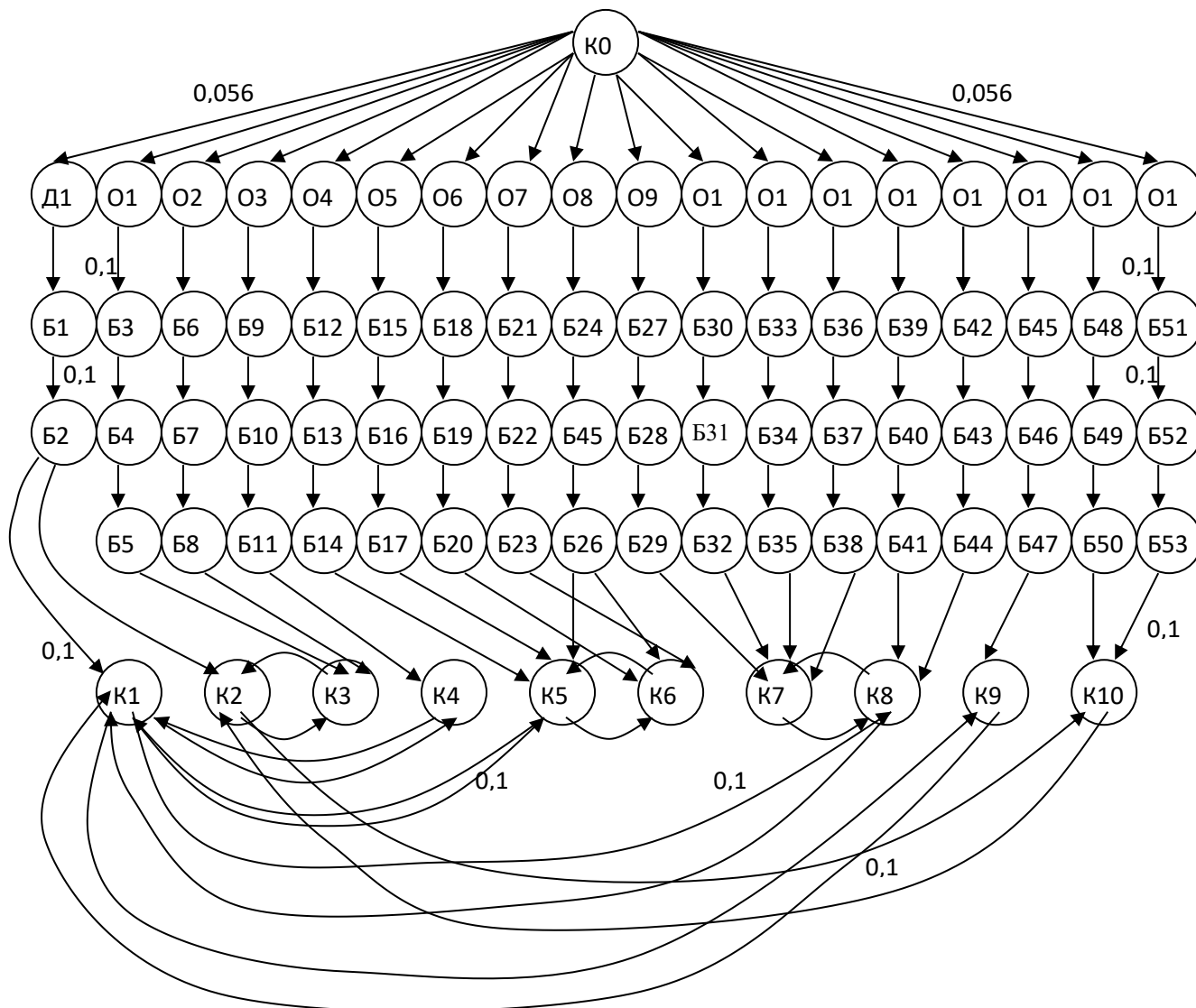
Поэтому появляются три барьера (обозначим их буквой «Б») от Б1 до Б53. В том случае, если на двери нет замка, то соответствующую ей вершину можно удалить из графа, соединив соответствующие комнаты между собой непосредственно. Вершины, соответствующие этим двум комнатам, можно объединить в одну вершину, поскольку доступ в одну из комнат равносителен доступу в другую. Таким образом, из графа исключаются вершины Д3, Д6, Д8.



Каждой дуге ставится в соответствие ее вес – вероятность совершения данного перехода. При этом двунаправленные дуги распадаются на две. Путь проникновения нарушителя в какое-либо помещение представляет собой путь в графе. Начальной точкой пути всегда считаем вершину K0. Все переходы, начинающиеся в вершине K0, примем равновероятными, поскольку нам неизвестно, по какому пути пойдет преступник. При этом сумма всех этих вероятностей равна вероятности возникновения соответствующей угрозы, в нашем случае – физического проникновения. В нынешних условиях вероятность попытки

проникновения можно принять равной 1. Таким образом, вес дуг, начинающихся в К0 равен 0.056. Для упрощения расчетов в лабораторной работе примем вероятность совершения всех остальных переходов равными 0,1.

С учетом сказанного выше граф примет следующий вид:



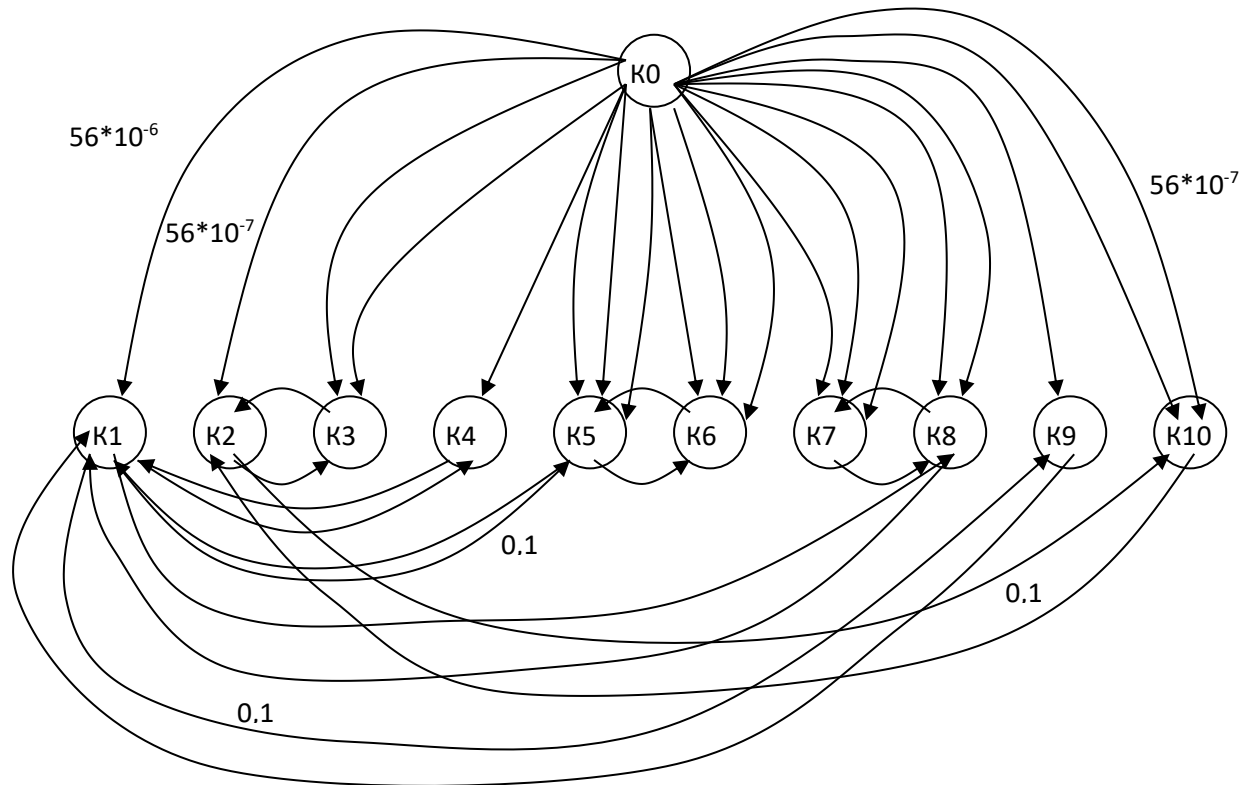
Каждой вершине можем приписать вероятность попадания в данную вершину. Эту вероятность можем рассчитать по формуле:

$$p_i = \sum_{j=1}^n v_j \cdot p_j, \quad (1)$$

где v_j – вес j -й дуги;

p_j – вероятность нахождения преступника в соседнем состоянии (соседней вершине) j ,
 n – число соседних состояний (вершин).

Если в графе присутствует вершина, переход в которую возможен только из одной вершины и из которой выходит только одна дуга, то такую вершину можно исключить, заменив ее дугой с весом, равным произведению весов входящей и исходящей дуги. Исключив, таким образом, все такие вершины, получим новый граф.



Если из одной вершины в другую ведут более одной дуги, все эти дуги можно заменить одной с весом, равным сумме весов этих дуг. Составим систему уравнений Колмогорова-Чепмена для определения вероятностей доступа в помещения. Для этого добавим в граф дуги, ведущие из каждой вершины в саму себя, с весом, равным:

$$v_i = 1 - \sum_{j=1}^n v_j, \quad (2)$$

где v_j – вес j -й дуги, входящей в данную вершину;
 n – количество дуг, входящих в вершину i .

В результате получим следующий граф:

Расчет вероятности доступа в помещения

$$k := 0, 1..126 \quad A := (1 \ 0 \ 0 \ 0 \ 0 \ 0 \ 0 \ 0 \ 0 \ 0)$$

$$B_k := \begin{pmatrix} 0.999844 & 0.000056 & 0.0000056 & 0.000012 & 0.0000056 & 0.0000168 & 0.0000168 & 0.0000168 & 0.000012 & 0.0000056 \\ 0 & 0.6 & 0 & 0 & 0.1 & 0.1 & 0 & 0 & 0.1 & 0.1 \\ 0 & 0 & 0.8 & 0.1 & 0 & 0 & 0 & 0 & 0 & 0 \\ 0 & 0 & 0.1 & 0.9 & 0 & 0 & 0 & 0 & 0 & 0 \\ 0 & 0.1 & 0 & 0 & 0.9 & 0 & 0 & 0 & 0 & 0 \\ 0 & 0.1 & 0 & 0 & 0 & 0.8 & 0.1 & 0 & 0 & 0 \\ 0 & 0 & 0 & 0 & 0 & 0.1 & 0.9 & 0 & 0 & 0 \\ 0 & 0.1 & 0 & 0 & 0 & 0 & 0 & 0.9 & 0.1 & 0 \\ 0 & 0.1 & 0 & 0 & 0 & 0 & 0 & 0.1 & 0.8 & 0 \\ 0 & 0 & 0.1 & 0 & 0 & 0 & 0 & 0 & 0 & 0.9 \end{pmatrix}^k$$

$$C1 := \begin{pmatrix} 1 \\ 0 \\ 0 \\ 0 \\ 0 \\ 0 \\ 0 \\ 0 \\ 0 \\ 0 \end{pmatrix} \quad C2 := \begin{pmatrix} 0 \\ 1 \\ 0 \\ 0 \\ 0 \\ 0 \\ 0 \\ 0 \\ 0 \\ 0 \end{pmatrix} \quad C3 := \begin{pmatrix} 0 \\ 0 \\ 1 \\ 0 \\ 0 \\ 0 \\ 0 \\ 0 \\ 0 \\ 0 \end{pmatrix} \quad C4 := \begin{pmatrix} 0 \\ 0 \\ 0 \\ 1 \\ 0 \\ 0 \\ 0 \\ 0 \\ 0 \\ 0 \end{pmatrix} \quad C5 := \begin{pmatrix} 0 \\ 0 \\ 0 \\ 0 \\ 1 \\ 0 \\ 0 \\ 0 \\ 0 \\ 0 \end{pmatrix}$$

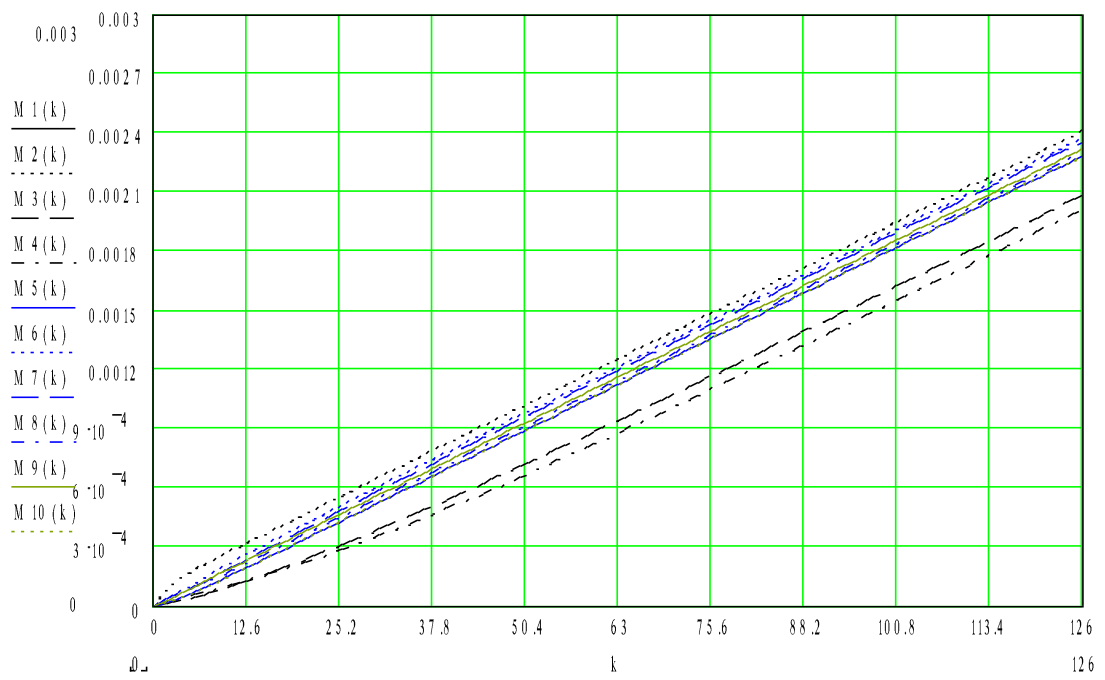
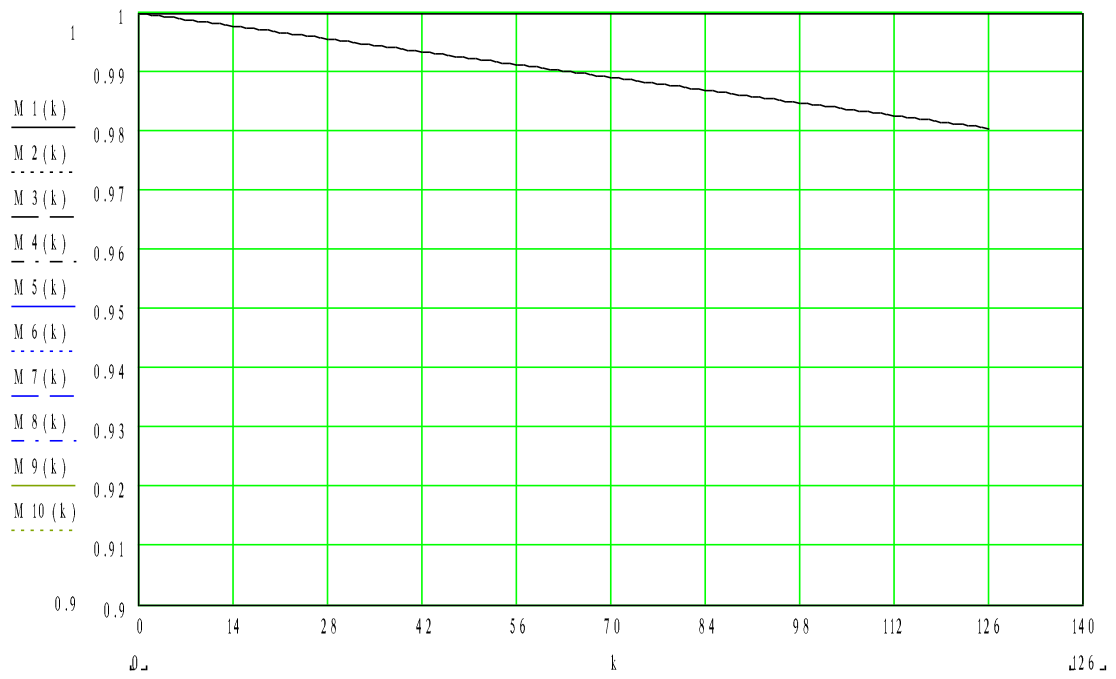
$$C6 := \begin{pmatrix} 0 \\ 0 \\ 0 \\ 0 \\ 0 \\ 1 \\ 0 \\ 0 \\ 0 \\ 0 \end{pmatrix} \quad C7 := \begin{pmatrix} 0 \\ 0 \\ 0 \\ 0 \\ 0 \\ 0 \\ 1 \\ 0 \\ 0 \\ 0 \end{pmatrix} \quad C8 := \begin{pmatrix} 0 \\ 0 \\ 0 \\ 0 \\ 0 \\ 0 \\ 0 \\ 1 \\ 0 \\ 0 \end{pmatrix} \quad C9 := \begin{pmatrix} 0 \\ 0 \\ 0 \\ 0 \\ 0 \\ 0 \\ 0 \\ 0 \\ 1 \\ 0 \end{pmatrix} \quad C10 := \begin{pmatrix} 0 \\ 0 \\ 0 \\ 0 \\ 0 \\ 0 \\ 0 \\ 0 \\ 0 \\ 1 \end{pmatrix}$$

$$P1_k := A \cdot B_k \cdot C1 \quad P2_k := A \cdot B_k \cdot C2 \quad P3_k := A \cdot B_k \cdot C3 \quad P4_k := A \cdot B_k \cdot C4 \quad P5_k := A \cdot B_k \cdot C5$$

$$P6_k := A \cdot B_k \cdot C6 \quad P7_k := A \cdot B_k \cdot C7 \quad P8_k := A \cdot B_k \cdot C8 \quad P9_k := A \cdot B_k \cdot C9 \quad P10_k := A \cdot B_k \cdot C10$$

$$M1(k) := (P1_k)_{0,0} \quad M2(k) := (P2_k)_{0,0} \quad M3(k) := (P3_k)_{0,0} \quad M4(k) := (P4_k)_{0,0} \quad M5(k) := (P5_k)_{0,0}$$

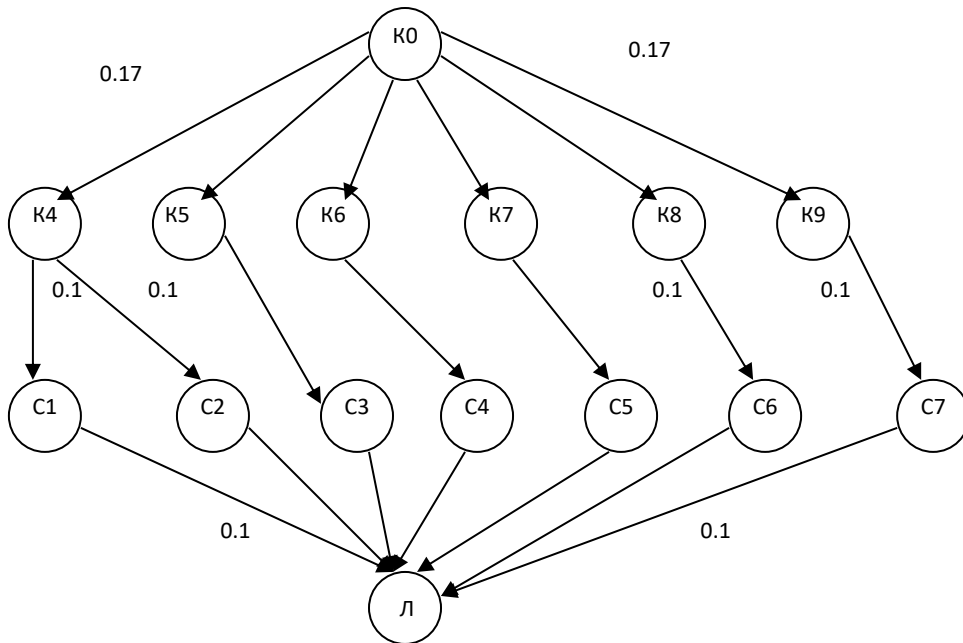
$$M6(k) := (P6_k)_{0,0} \quad M7(k) := (P7_k)_{0,0} \quad M8(k) := (P8_k)_{0,0} \quad M9(k) := (P9_k)_{0,0} \quad M10(k) := [(P10_k)_k]_{0,0}$$



3. Расчет защищенности от НСД к локальной сети предприятия

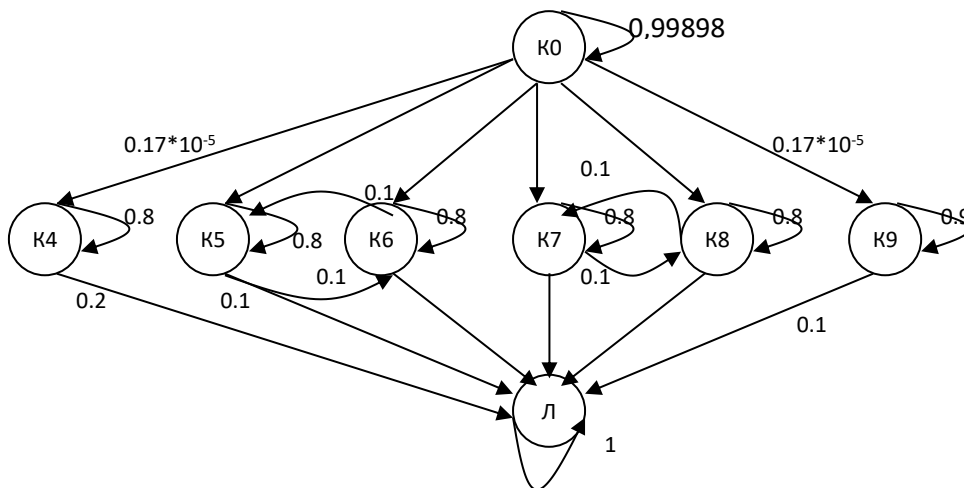
3.1. Для поставленной задачи рассчитать защищенность от НСД ЛВС.

Пример. Граф будет иметь следующий вид:



Будем считать: K0- внешняя среда, K4..K9 – комнаты, С- компьютеры, Л- локальная сеть предприятия.

Граф, преобразованный с учетом исключения вершин с одной входной и одной выходной дугой, имеет вид:



Матрица смежности будет иметь следующий вид:

	K0	K4	K5	K6	K7	K8	K9	Л
из K0	0.99898	$0.17 \cdot 10^{-5}$	$0.17 \cdot 10^{-5}$	$0.17 \cdot 10^{-5}$	$0.17 \cdot 10^{-5}$	$0.17 \cdot 10^{-5}$	$0.17 \cdot 10^{-5}$	0
из K4	0	0.8	0	0	0	0	0	0.2
из K5	0	0	0.8	0.1	0	0	0	0.1
из K6	0	0	0.1	0.8	0	0	0	0.1
из K7	0	0	0	0	0.8	0.1	0	0.1
из K8	0	0	0	0	0.1	0.8	0	0.1
из K9	0	0	0	0	0	0	0.9	0.1
из Л	0	0	0	0	0	0	0	1

Расчет вероятности НСД к локальной сети предприятия

$$k := 0, 1 \dots 126 \quad A := (1 \ 0 \ 0 \ 0 \ 0 \ 0 \ 0 \ 0 \ 0)$$

$$B_k := \begin{pmatrix} 0.99898 & 0.00017 & 0.00017 & 0.00017 & 0.00017 & 0.00017 & 0.00017 & 0 \\ 0 & 0.8 & 0 & 0 & 0 & 0 & 0 & 0.2 \\ 0 & 0 & 0.8 & 0.1 & 0 & 0 & 0 & 0.1 \\ 0 & 0 & 0.1 & 0.8 & 0 & 0 & 0 & 0.1 \\ 0 & 0 & 0 & 0 & 0.8 & 0.1 & 0 & 0.1 \\ 0 & 0 & 0 & 0 & 0.1 & 0.8 & 0 & 0.1 \\ 0 & 0 & 0 & 0 & 0 & 0 & 0.9 & 0.1 \\ 0 & 0 & 0 & 0 & 0 & 0 & 0 & 1 \end{pmatrix}^k$$

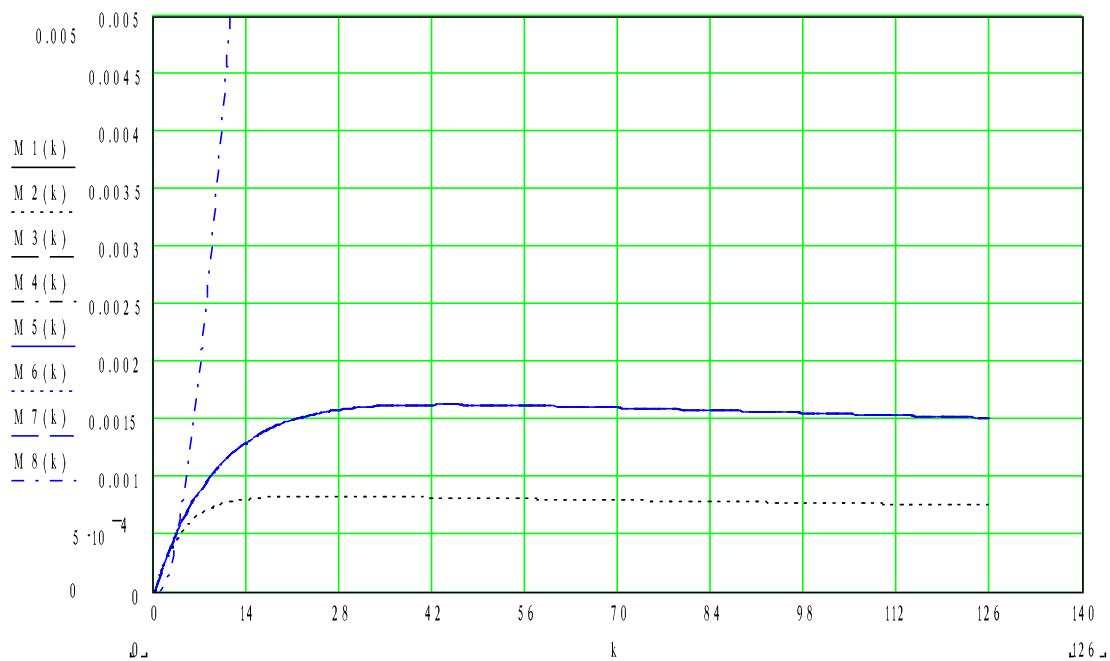
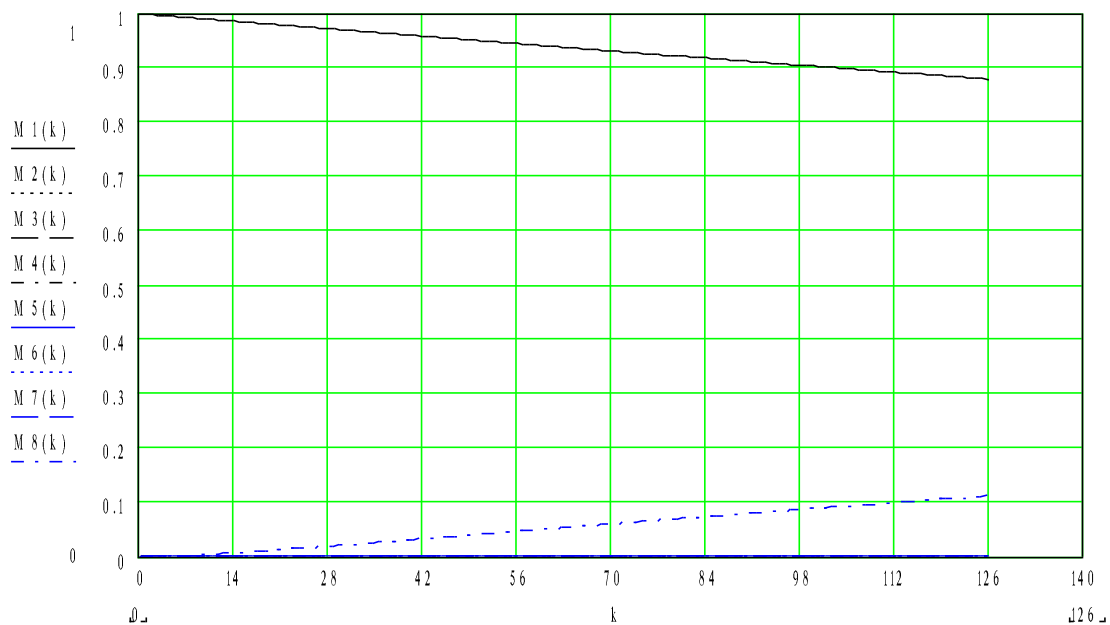
$$C1 := \begin{pmatrix} 1 \\ 0 \\ 0 \\ 0 \\ 0 \\ 0 \\ 0 \\ 0 \end{pmatrix} \quad C2 := \begin{pmatrix} 0 \\ 1 \\ 0 \\ 0 \\ 0 \\ 0 \\ 0 \\ 0 \end{pmatrix} \quad C3 := \begin{pmatrix} 0 \\ 0 \\ 1 \\ 0 \\ 0 \\ 0 \\ 0 \\ 0 \end{pmatrix} \quad C4 := \begin{pmatrix} 0 \\ 0 \\ 0 \\ 1 \\ 0 \\ 0 \\ 0 \\ 0 \end{pmatrix} \quad C5 := \begin{pmatrix} 0 \\ 0 \\ 0 \\ 0 \\ 1 \\ 0 \\ 0 \\ 0 \end{pmatrix} \quad C6 := \begin{pmatrix} 0 \\ 0 \\ 0 \\ 0 \\ 0 \\ 1 \\ 0 \\ 0 \end{pmatrix} \quad C7 := \begin{pmatrix} 0 \\ 0 \\ 0 \\ 0 \\ 0 \\ 0 \\ 1 \\ 0 \end{pmatrix} \quad C8 := \begin{pmatrix} 0 \\ 0 \\ 0 \\ 0 \\ 0 \\ 0 \\ 0 \\ 1 \end{pmatrix}$$

$$P1_k := A \cdot B_k \cdot C1 \quad P2_k := A \cdot B_k \cdot C2 \quad P3_k := A \cdot B_k \cdot C3 \quad P4_k := A \cdot B_k \cdot C4$$

$$P5_k := A \cdot B_k \cdot C5 \quad P6_k := A \cdot B_k \cdot C6 \quad P7_k := A \cdot B_k \cdot C7 \quad P8_k := A \cdot B_k \cdot C8$$

$$M1(k) := (P1_k)_{0,0} \quad M2(k) := (P2_k)_{0,0} \quad M3(k) := (P3_k)_{0,0} \quad M4(k) := (P4_k)_{0,0}$$

$$M5(k) := (P5_k)_{0,0} \quad M6(k) := (P6_k)_{0,0} \quad M7(k) := (P7_k)_{0,0} \quad M8(k) := (P8_k)_{0,0}$$



3.2. По полученным графикам сделать выводы о качестве функционирования комплексной системы защиты информации на рассматриваемом предприятии.

Контрольные вопросы:

1. Что такое плановая документация?
2. Что такое информационно-справочная и справочно-аналитическая документация?
3. Что такое отчетная документация?
4. Что такое документация по обеспечению кадрами?
5. Что такое финансовая документация?
6. Что такое материально-техническое снабжение?

Список литературы

1. Технологии обеспечения безопасности информационных систем : учебное пособие / А. Л. Марухленко, Л. О. Марухленко, М. А. Ефремов и др. – Москва ; Берлин : Директ-Медиа, 2021. – 210 с. – URL: <https://biblioclub.ru/index.php?page=book&id=598988> (дата обращения: 02.09.2022). – Режим доступа: по подписке. – Текст : электронный.
2. Корнилова, А. А. Защита персональных данных : учебное пособие / А. А. Корнилова, Д. С. Юнусова, А. С. Исмагилова ; Башкирский государственный университет. – Уфа : Башкирский государственный университет, 2020. – 119 с. – URL: <https://biblioclub.ru/index.php?page=book&id=611314> (дата обращения: 02.09.2022). – Режим доступа: по подписке. – Текст : электронный.
3. Арзуманян, А. Б. Международные стандарты правовой защиты информации и информационных технологий : учебное пособие / А. Б. Арзуманян ; Южный федеральный университет. – Ростов-на-Дону ; Таганрог : Южный федеральный университет, 2020. – 140 с. – URL: <https://biblioclub.ru/index.php?page=book&id=612162> (дата обращения: 02.09.2022). – Режим доступа: по подписке. – Текст : электронный.
4. Информационная безопасность в цифровом обществе : учебное пособие / А. С. Исмагилова, И. В. Салов, И. А. Шагапов, А. А. Корнилова ; Башкирский государственный университет. – Уфа : Башкирский государственный университет, 2019. – 128 с. – URL: <https://biblioclub.ru/index.php?page=book&id=611084> (дата обращения: 02.09.2022). – Режим доступа: по подписке. – Текст : электронный.
5. Мицук, С. В. Защита и обработка конфиденциальных документов: виды тайн : учебное пособие / С. В. Мицук ; Липецкий государственный педагогический университет им. П. П. Семенова-Тян-Шанского. – Липецк : Липецкий государственный педагогический университет имени П.П. Семенова-Тян-Шанского, 2017. – 62 с. – URL: <https://biblioclub.ru/index.php?page=book&id=577437> (дата обращения: 02.09.2022). – Режим доступа: по подписке. – Текст : электронный.